



# ترصد عدوى الكوفيد 19 في لبنان

## 14 آب 2021

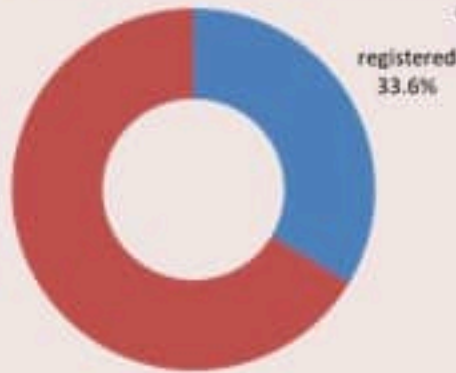
1214  
للقاح

1787  
للكوفيد

### التلقيح ضد الكوفيد 19 نحو مناعة المجتمع (المصدر: قاعدة بيانات Impact)

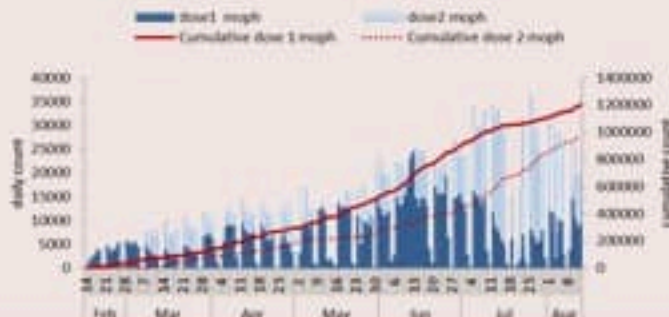
التلقيح	ليوم امس	التراكمي	التغطية (على عدد السكان)
المسجلين	12550	2293422	33.6%
الجرعة الاولى	9674	1312129	*27.5%
الجرعة الثانية	10219	1069657	*22.4%

\* من عمر 18 سنة وما فوق




نسبة التسجيل  
(عدد المسجلين  
على السكان)

### العدد اليومي والتراكمي للملقحين



الفحوصات	ليوم امس
عدد الفحوصات	23747
عدد الفحوصات المحلية	17518
عدد فحوصات PCR في المنظار	5701
عدد فحوصات PCR للحدود	-
عدد فحوصات Antigen	528
إيجابية فحوصات PCR	1460
إيجابية فحوصات Antigen	38
مؤشرات الفحوصات	خلال 14 يوم الأخيرة
نسبة الفحوصات المحلية لكل 100000	4306
إيجابية فحص PCR لكل مئة فحص	8.2%

استعمال أسرة كوفيد في المستشفيات حسب اليوم

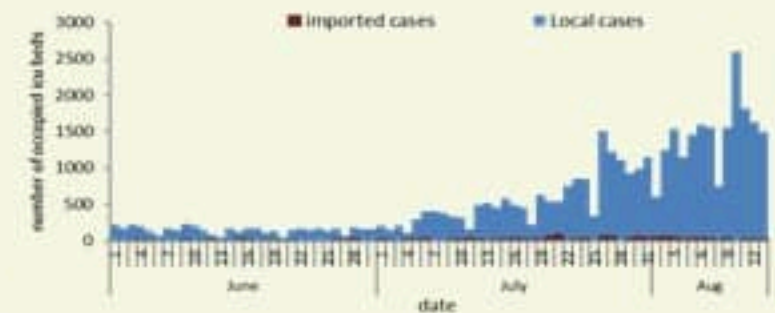


اليوم امس	الاستشفاء
425	حالة استشفاء
170	حالة في العناية المركزة
37	حالة مع تنفس اصطناعي

### مستوى (4) من التفشي المجتمعي

الحالات	ليوم امس	التراكمي
عدد الحالات المبهمة	1498	581497
عدد الحالات المحلية	1472	573857
عدد الحالات الوالدة	26	7640
عدد حالات الوفاة	5	7972
عدد الحالات المكررة	101	-
عدد حالات الشفاء	-	541455
المؤشرات الوبائية	خلال 14 يوم الأخيرة	
عدد الحالات النشطة	20117	
نسبة الحدوث المحلية لكل 100000	378	
نسبة الوفيات لكل 10000	1.24	

### عدد الحالات الجديدة حسب اليوم



الخطوط الساخنة	ليوم امس	التراكمي
اتصالات (1) 1787	766	274516
اتصالات 1214	1740	329949



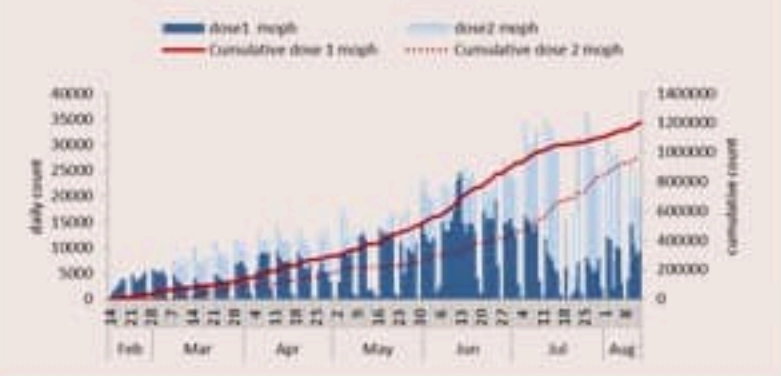
### COVID-19 Vaccination (source: Impact database)

	Past day	Cumulative	Coverage (over population)
Registered	12550	2293422	33.6%
1 <sup>st</sup> dose	9674	1312129	*27.5%
2 <sup>nd</sup> dose	10219	1069657	*22.4%

\* For 18 years and above

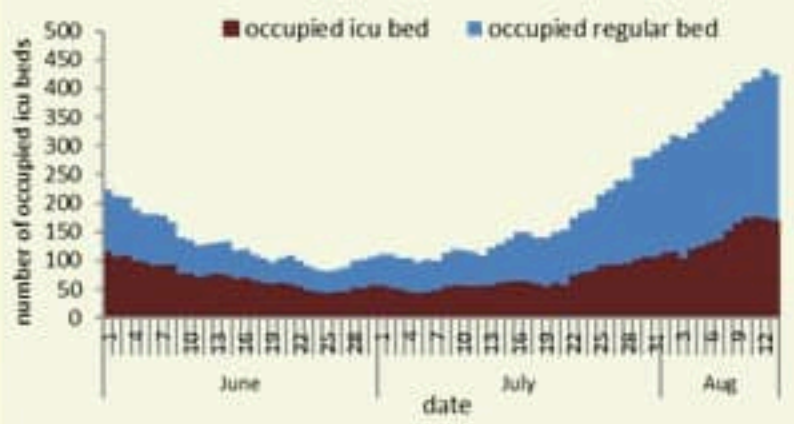


### Daily & cumulative number by 1<sup>st</sup>/2<sup>nd</sup> dose



Testing	Thursday
All tests	23747
Local PCR tests	17518
Airport PCR tests	5701
Border PCR tests	-
Antigen tests	528
Positive by PCR	1460
Positive by Antigen	38
<b>Indicators</b>	Past 14 days
Local testing rate / 100000	4306
Local positivity PCR test	8.2%

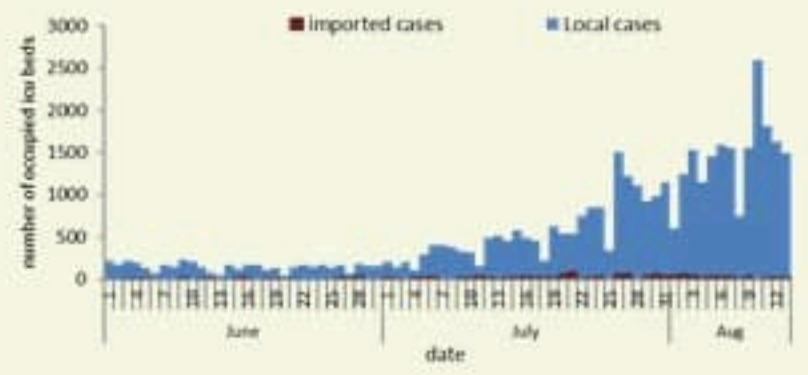
### COVID19 hospital bed occupancy per day



Hospital admission	Past day
Occupied hospital beds	425
Occupied ICU beds	170
Mechanical ventilation	37

Cases	Past Day	Cumulative
Confirmed cases	1498	581497
Confirmed local cases	1472	573857
Confirmed imported	26	7640
Deaths	5	7972
Duplicate cases	101	-
Remission	-	541455
<b>Indicators</b>	Past 14 days	
Active cases	20117	
Local incidence rate /100000	378	
Mortality rate /100000	1.24	

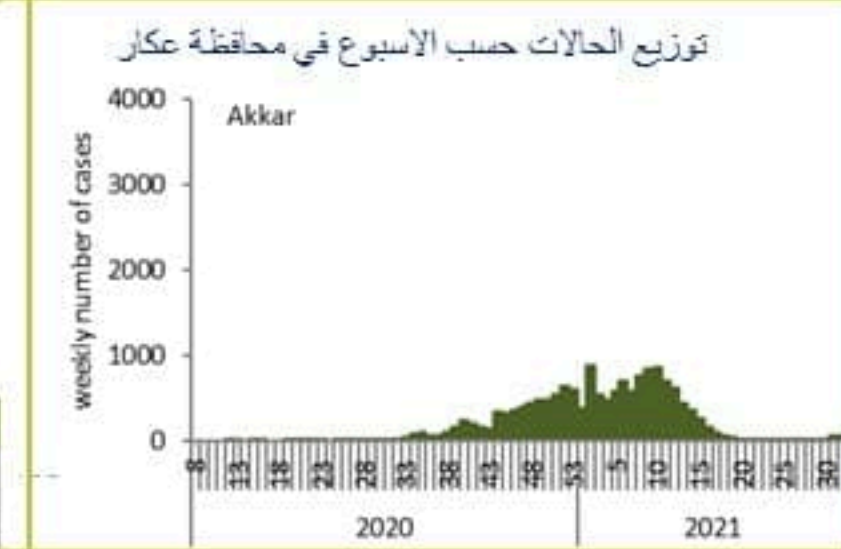
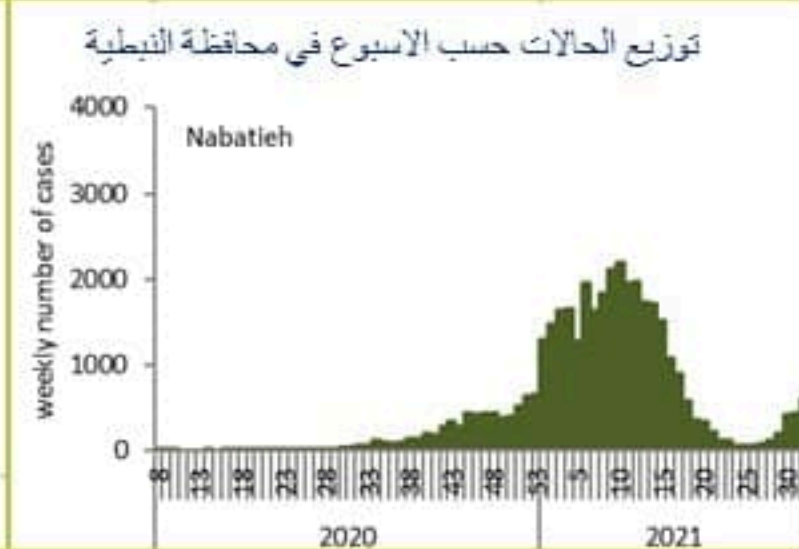
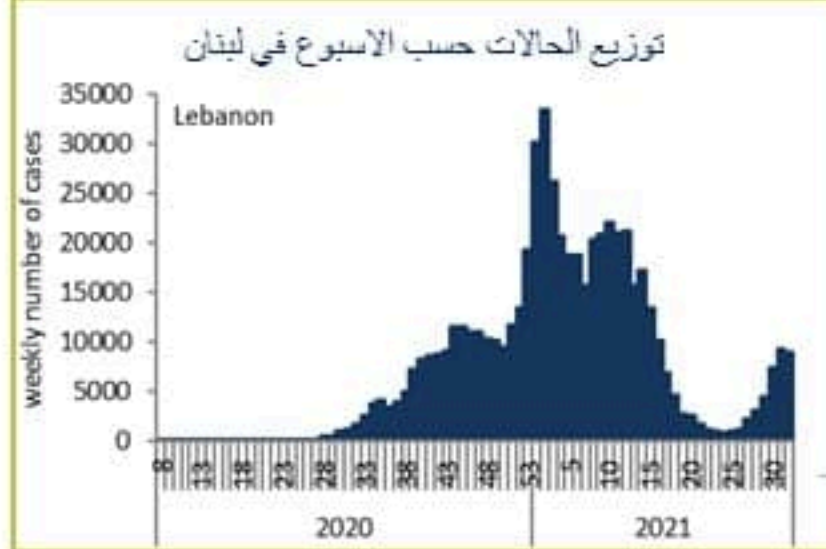
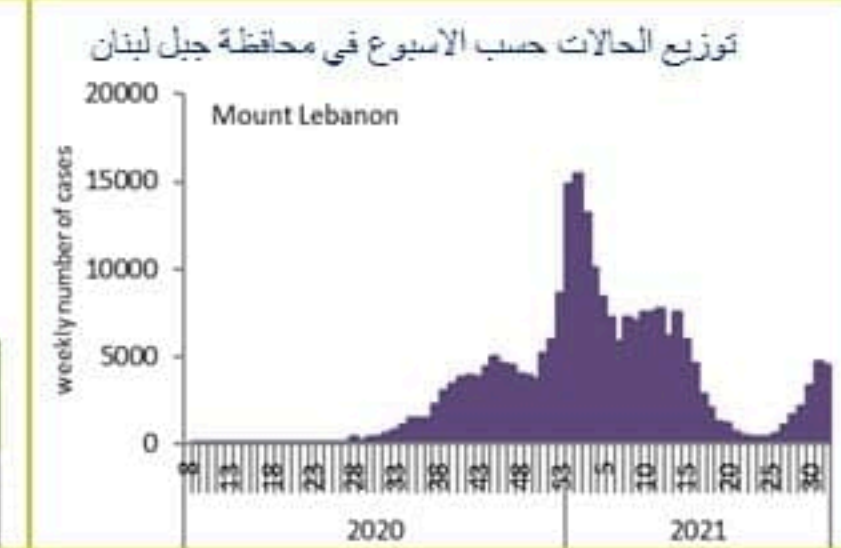
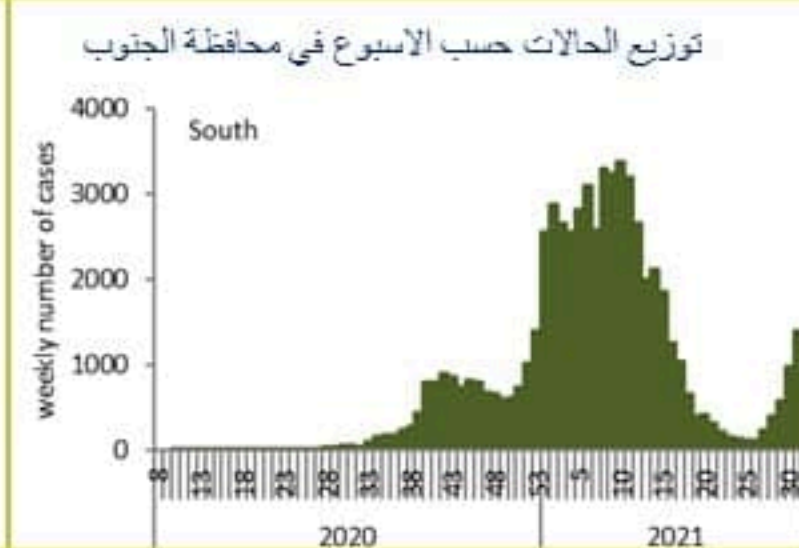
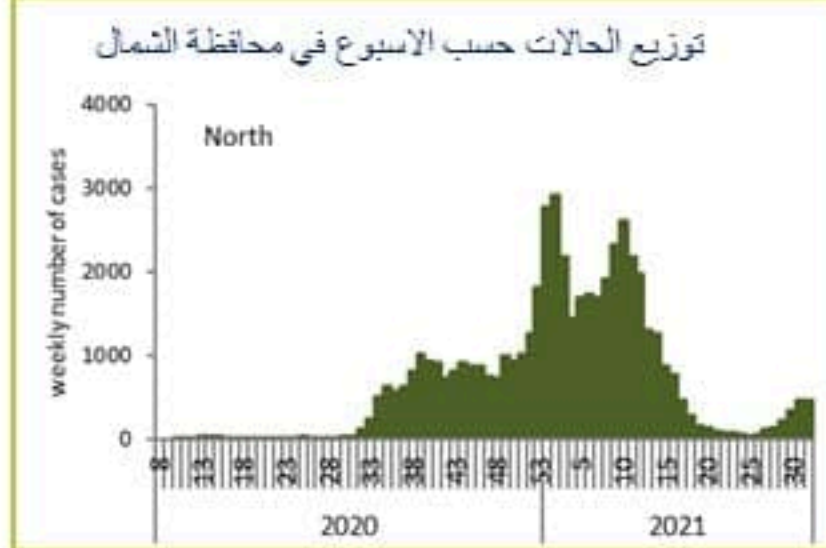
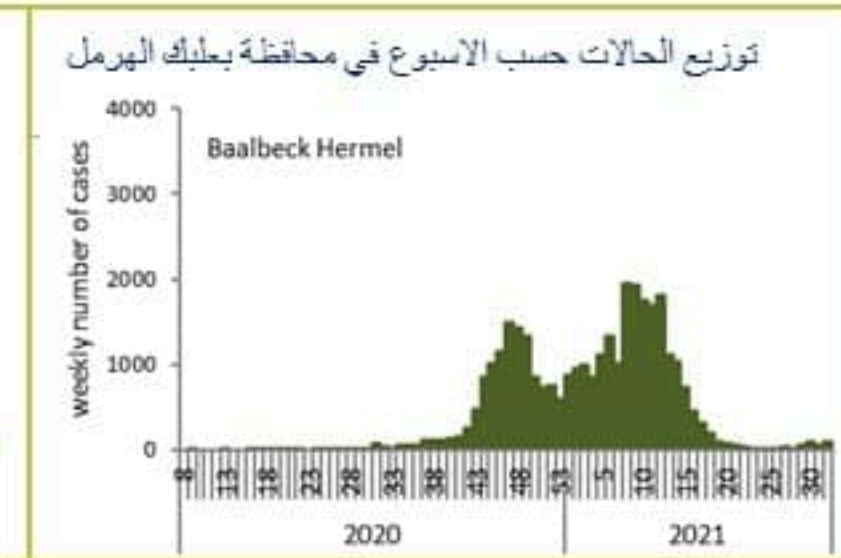
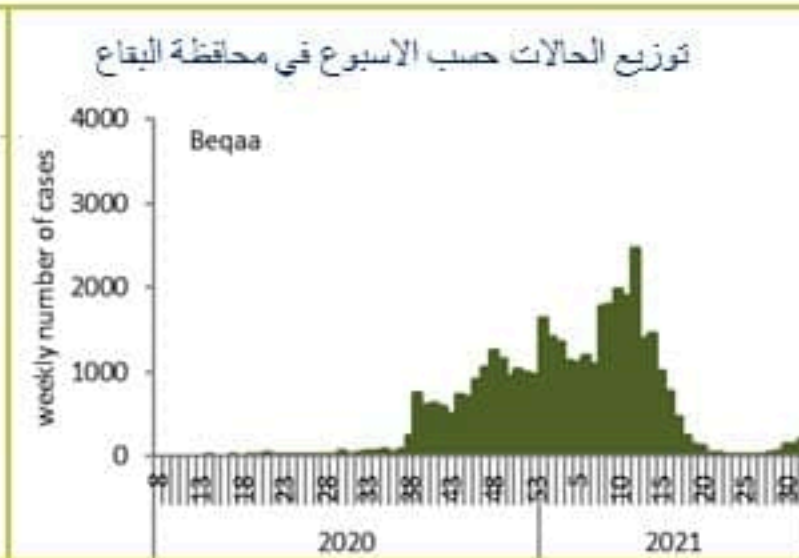
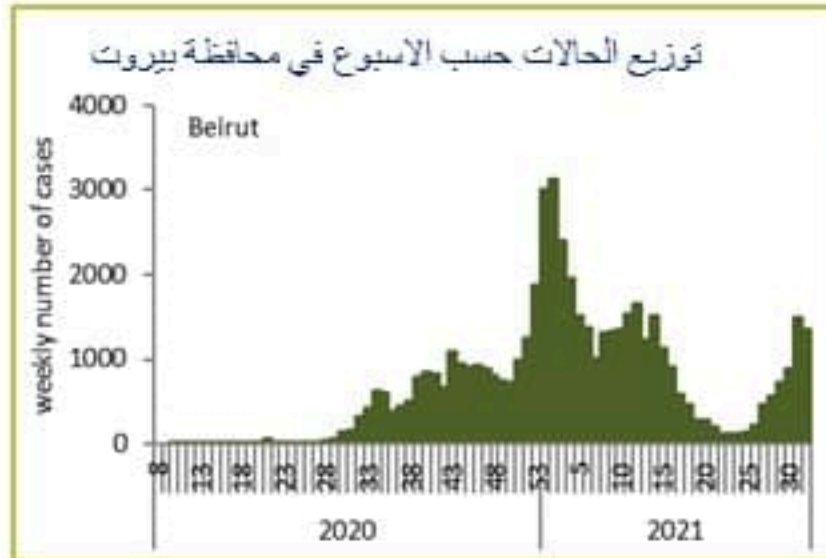
### COVID19 Cases per day



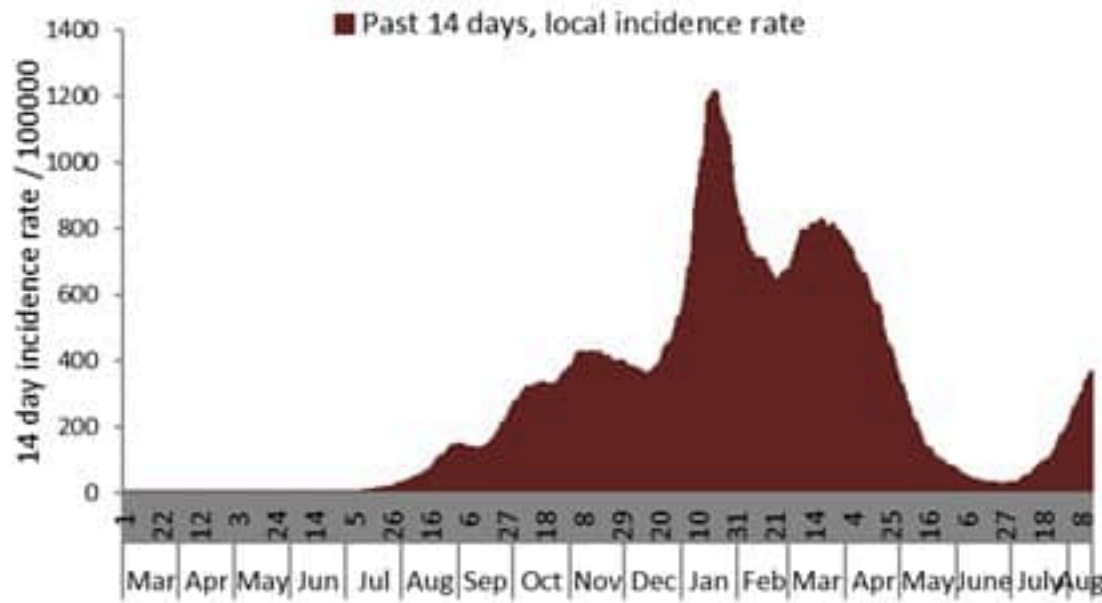
Call centers	Past day	Cumulative
Answered 1787 (I)	766	274516
Answered 1214	1740	329949



Caza	نسبة الوفيات / Mortality rate		نسبة الحوادث / Incidence rate		يوم امس / Past day				التراكمي / Cumulative							القضاء
	للتايام 14 الأخيره / Past 14 days	التراكمي / Cumulative	للتايام 14 الأخيره / Past 14 days	التراكمي / Cumulative	غير الواقعه / Local	الواقعه / Travel	الوفيات / Deaths	الحالات / Cases	الشفاء / Remission	الشفاء الزمني / Time remission	الشفاء المخبري / Lab- remission	غير الواقعه Local /	الواقعه / Travel	الوفيات / Deaths	الحالات / Cases	
	/100000	/100000	/100000	/100000												
Beirut	3.29	160	625	10861	196	0	2	196	47,294	47,132	162	51,833	965	776	52,798	بيروت
Baabda	0.91	150	485	12582	276	0	0	276	76,961	76,882	79	82,235	559	984	82,794	بعبدا
Metn	1.57	136	491	10237	203	0	0	203	59,000	58,866	134	64,651	418	867	65,069	المتن
Chouf	0.48	147	254	10956	27	0	0	27	21,879	21,855	24	22,831	142	308	22,973	الشوف
Aleyh	3.41	210	710	18843	98	0	2	98	30,896	30,874	22	32,825	307	369	33,132	عاليه
Kesrwan	0.46	187	645	12536	119	0	1	119	24,382	24,311	71	26,776	183	403	26,959	كسروان
Jbeil	0.00	132	420	11928	47	0	0	47	12,217	12,169	48	13,022	59	145	13,081	جبيل
Tripoli	1.47	169	124	6283	19	0	0	19	20,145	20,125	20	21,134	228	573	21,362	طرابلس
Koura	0.00	144	306	10026	38	0	0	38	7,057	7,046	11	7,429	67	108	7,496	الكوره
Zghorta	1.31	184	212	12493	13	0	0	13	9,161	9,107	54	9,493	63	141	9,556	زغرنا
Batroun	0.00	131	287	8992	7	0	0	7	4,628	4,614	14	4,928	20	72	4,948	البترون
Akkar	0.32	119	40	5009	20	0	0	20	15,168	15,115	53	15,627	76	373	15,703	عكار
Becharreh	0.00	119	100	5823	2	0	0	2	1,455	1,398	57	1,514	5	31	1,519	بشري
Minieh Danieh	0.00	82	18	3287	2	0	0	2	6,808	6,792	16	7,004	52	176	7,056	المنية الضبية
Zahleh	0.46	271	112	12790	18	0	0	18	27,115	27,087	28	27,923	161	596	28,084	رحلة
West Bekaa	0.00	171	131	8701	6	0	0	6	8,353	8,350	3	8,670	56	172	8,726	البقاع الغربي
Baalbeck	1.75	191	47	10126	24	0	0	24	28,075	28,063	12	28,746	121	544	28,867	بعلبك
Hermel	0.00	153	49	5289	7	0	0	7	3,302	3,302		3,430	18	100	3,448	الهرمل
Rashaya	0.00	161	12	8310	0	0	0	0	3,277	3,276	1	3,345	15	65	3,360	راشيا
Saida	1.23	124	292	9079	73	0	0	73	27,726	27,712	14	29,335	275	405	29,610	صيدا
Sour	1.75	99	549	9246	146	0	0	146	28,541	28,522	19	31,385	404	339	31,789	صور
Jezzine	3.13	109	285	9712	6	0	0	6	2,945	2,941	4	3,095	10	35	3,105	جزين
Nabatieh	0.00	124	419	15513	59	0	0	59	20,798	20,790	8	21,759	178	176	21,937	النبطية
Bint Jbeil	1.25	132	412	10714	10	0	0	10	8,044	8,040	4	8,499	106	106	8,605	بنت جبيل
Marjeoun	1.59	99	289	7903	10	0	0	10	4,621	4,618	3	4,921	36	62	4,957	مرجعيون
Hasbaya	0.00	155	71	8453	0	0	0	0	2,443	2,443		2,445	70	46	2,515	حاصبيا
Unspecified					46	26	0	72	39,164	39,162	2	39,002	3,046	0	42,048	قيد التحق
<b>Lebanon</b>	<b>1.24</b>	<b>150</b>	<b>378</b>	<b>10936</b>	<b>1472</b>	<b>26</b>	<b>5</b>	<b>1498</b>	<b>541455</b>	<b>540592</b>	<b>863</b>	<b>573857</b>	<b>7640</b>	<b>7972</b>	<b>581497</b>	<b>لبنان</b>



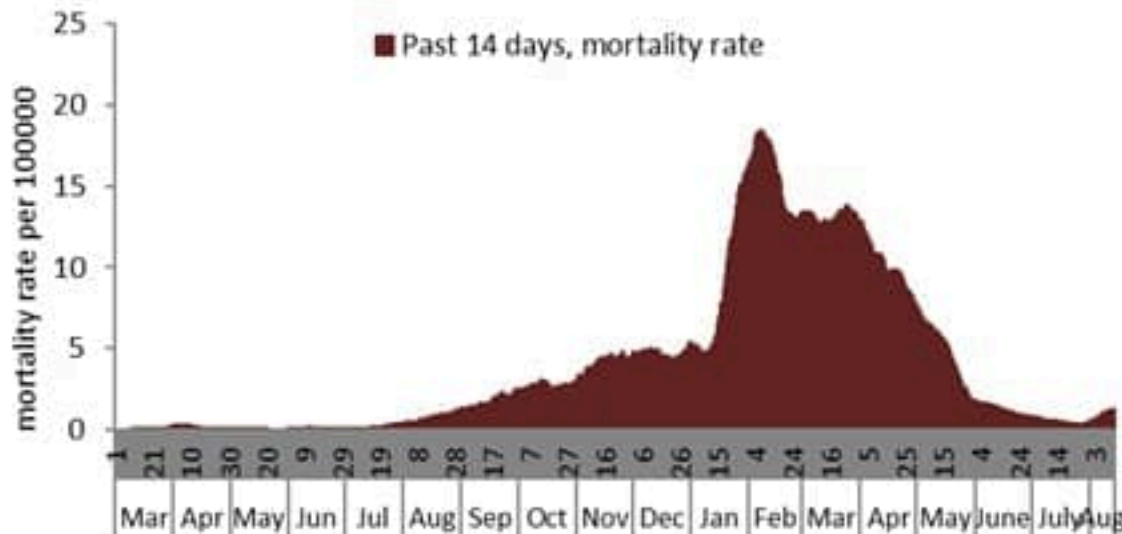
نسبة الحالات الجديدة لكل مئة الف نسمة خلال 14 يوم السابقة  
Incidence rate for the 14 days (/100000)



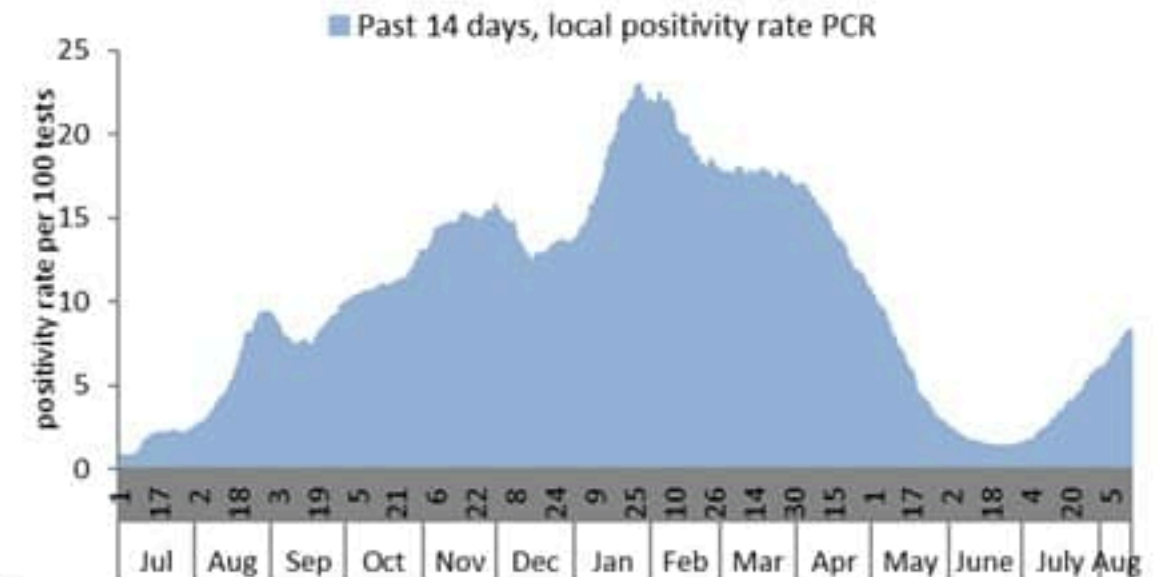
نسبة الفحوصات المحلية لكل مئة الف نسمة خلال 14 يوم السابقة  
Testing rate for the past 14 days (/100000)



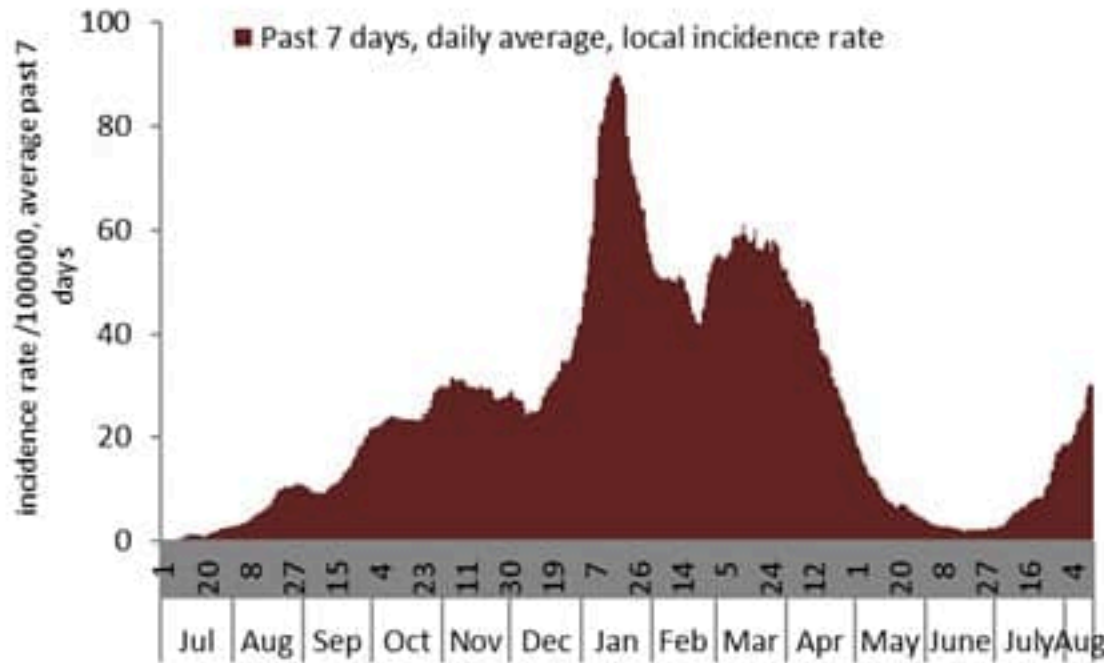
نسبة الوفيات لكل مئة الف نسمة خلال 14 يوم السابقة  
Mortality rate for the past 14 days (/100000)



النسبة المئوية للفحوصات المحلية الإيجابية خلال 14 يوم السابقة  
Positivity rate for the past 14 days (%)



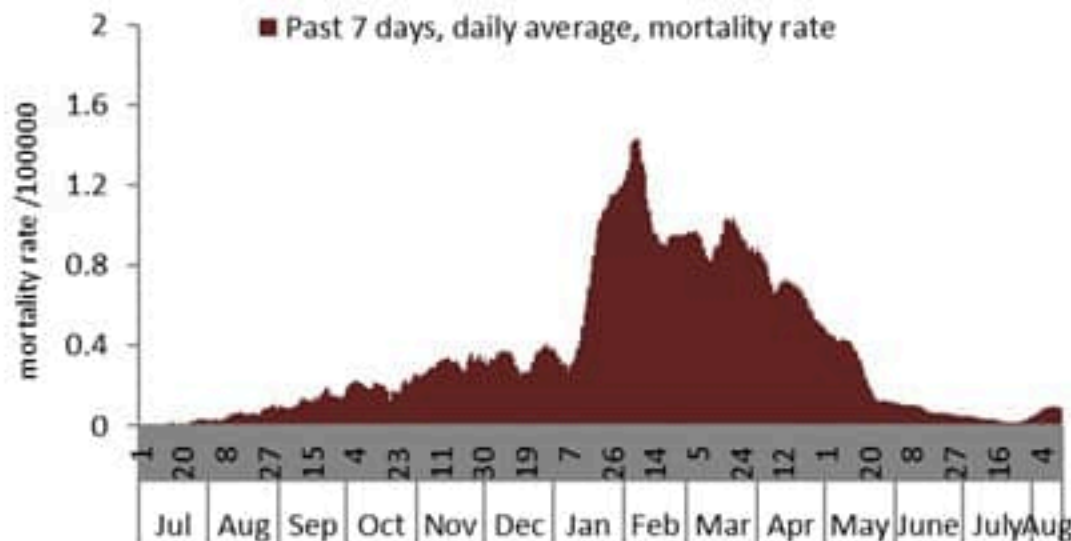
نسبة الحالات الجديدة لكل مئة ألف نسمة  
Incidence rate s (/100000)



نسبة الفحوصات المحلية لكل مئة ألف نسمة  
Testing rate (/100000)



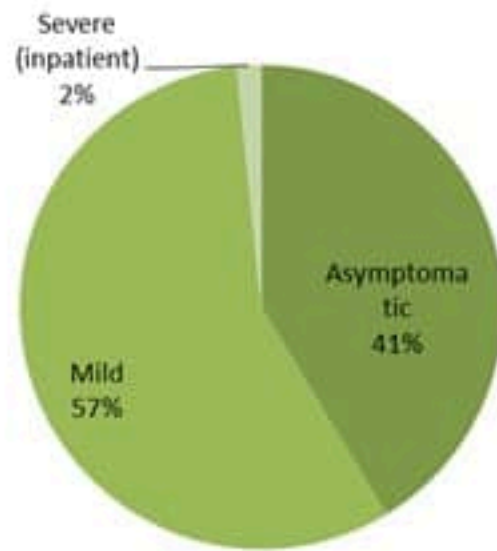
نسبة الوفيات لكل مئة ألف نسمة  
Mortality rate (/100000)



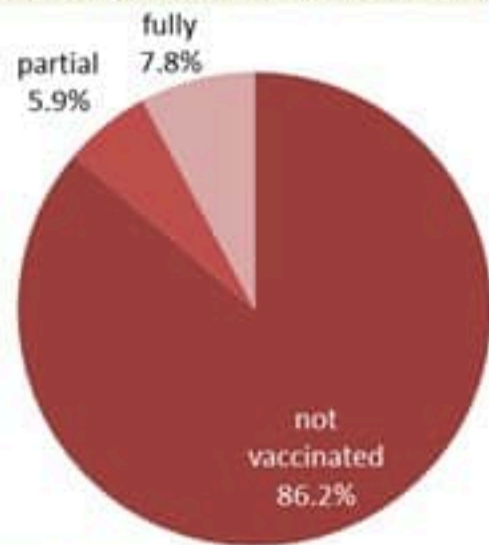
النسبة المئوية للفحوصات المحلية الإيجابية  
Positivity rate (%)



توزيع الحالات حسب المرض لـ 14 الأخرى (%)  
Case distribution by severity for past 14 days (%)



توزيع الحالات حسب الوضع التلقيحي لـ 14 الأخرى (%)  
Case distribution by vaccination status for past 14 days (%)

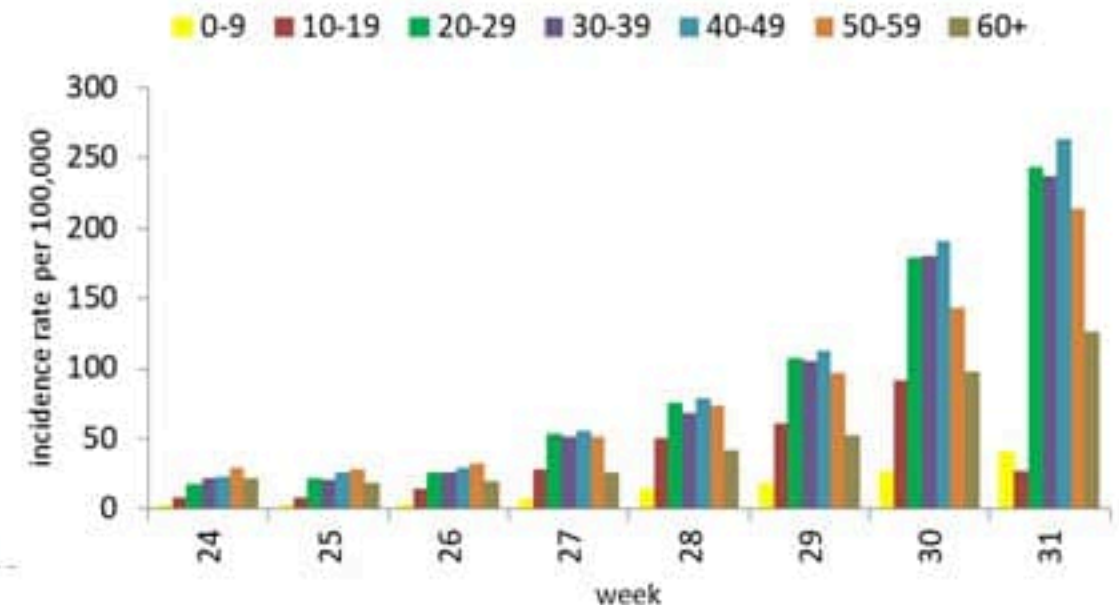


Fully: more than 14 days after 2<sup>nd</sup> dose  
Partial: between 14 days post 1<sup>st</sup> dose and 14 days post 2<sup>nd</sup> dose  
Not vaccinated: 0 dose, or less than 14 days post 1<sup>st</sup> dose

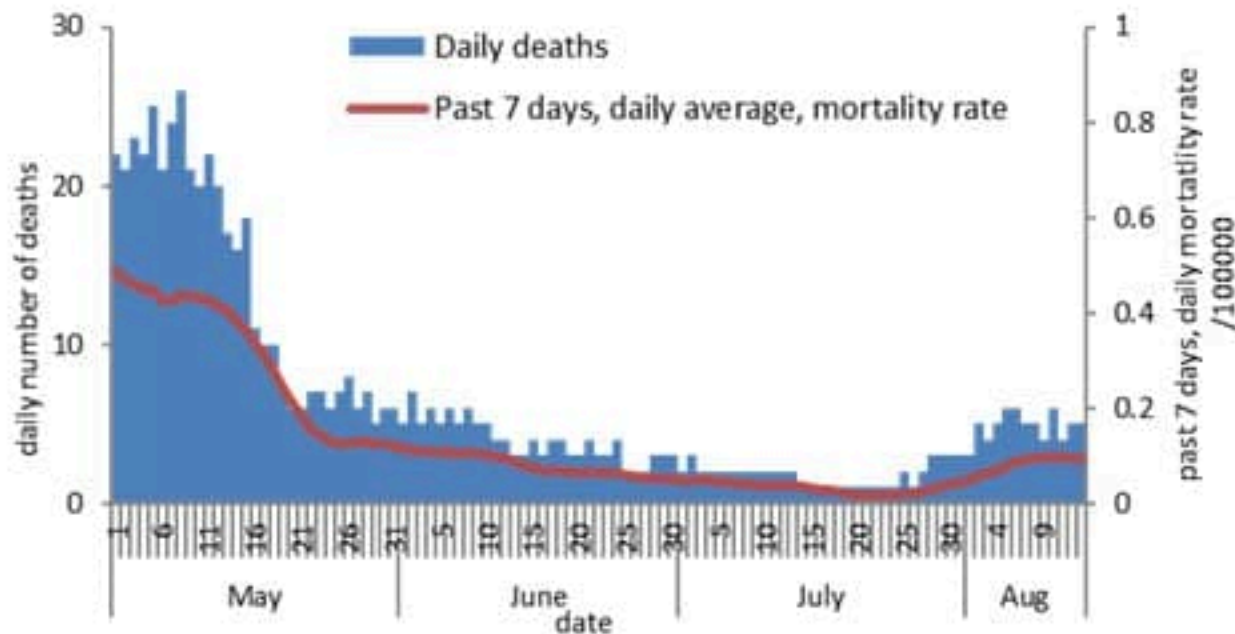
توزيع الحالات حسب العمر  
Case distribution by age group

عدد الحالات لـ 14 الأخرى Nb for past 14 days	عدد الحالات ليوم امس Nb for past day	الفئة العمرية Age group
892	61	0-9
2749	212	10-19
4694	354	20-29
3891	309	30-39
2747	202	40-49
1692	123	50-59
788	56	60-69
389	27	70-79
235	18	80+
2040	136	غير محدد، unspecified
<b>20117</b>	<b>1498</b>	<b>Total المجموع</b>

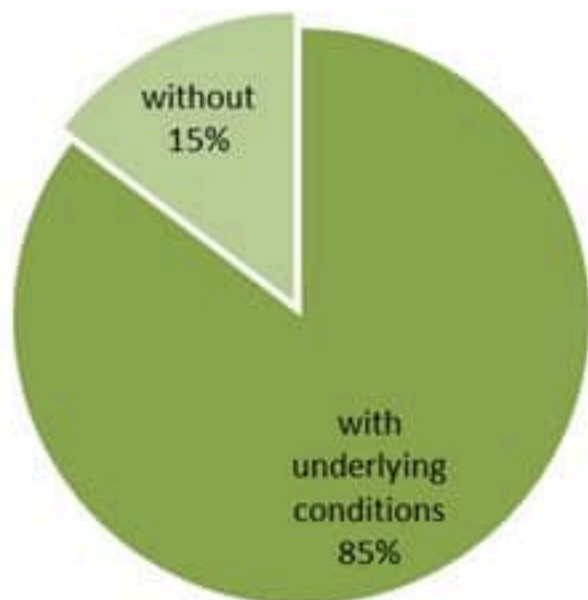
نسبة الحدوث حسب العمر والاسبوع (لكل مئة ألف نسمة)  
Age specific incidence rate by age group and week (/100000)



عدد الوفيات حسب ونسبة الوفيات لكل مئة ألف حسب اليوم  
Deaths and mortality rate (per 100000) per day



توزيع الوفيات حسب وجود امراض مزمنة او ظروف صحية (%)  
Deaths by presence of underlying conditions (%)



جدول خصائص الوفيات  
Distribution of deaths by age group

وجود امراض مزمنة او وضع صحي خاص Underlying conditions	نسبة الامائة % Case fatality %	عدد حالات الوفاة Number of deaths	الفئة العمرية Age group
8	0.08	9	0-9
15	0.04	16	10-19
30	0.04	43	20-29
93	0.13	134	30-39
239	0.46	361	40-49
656	1.23	830	50-59
1385	3.92	1646	60-69
2031	9.46	2297	70-79
2349	18.14	2636	80+
<b>6806</b>	<b>1.37</b>	<b>7972</b>	<b>Total المجموع</b>

جدول حالات الوفاة المسجلة خلال 24 ساعة المنصرمة والمتتبعة  
Line list of confirmed covid-19 deaths for the past 24 hours

#	المستشفى	السكن (القضاء)	الجنس	العمر (سنة)	وجود امراض مزمنة
1	فتوح كسروان الحكومي	كسروان	نكر	63	نعم
2	مار جاورجيوس	بيروت	نكر	66	نعم
3	عين وزين	عاليه	أنثى	65	كلا
4	الجامعة الأمريكية	بيروت	نكر	66	نعم
5	عين وزين	عاليه	أنثى	74	نعم



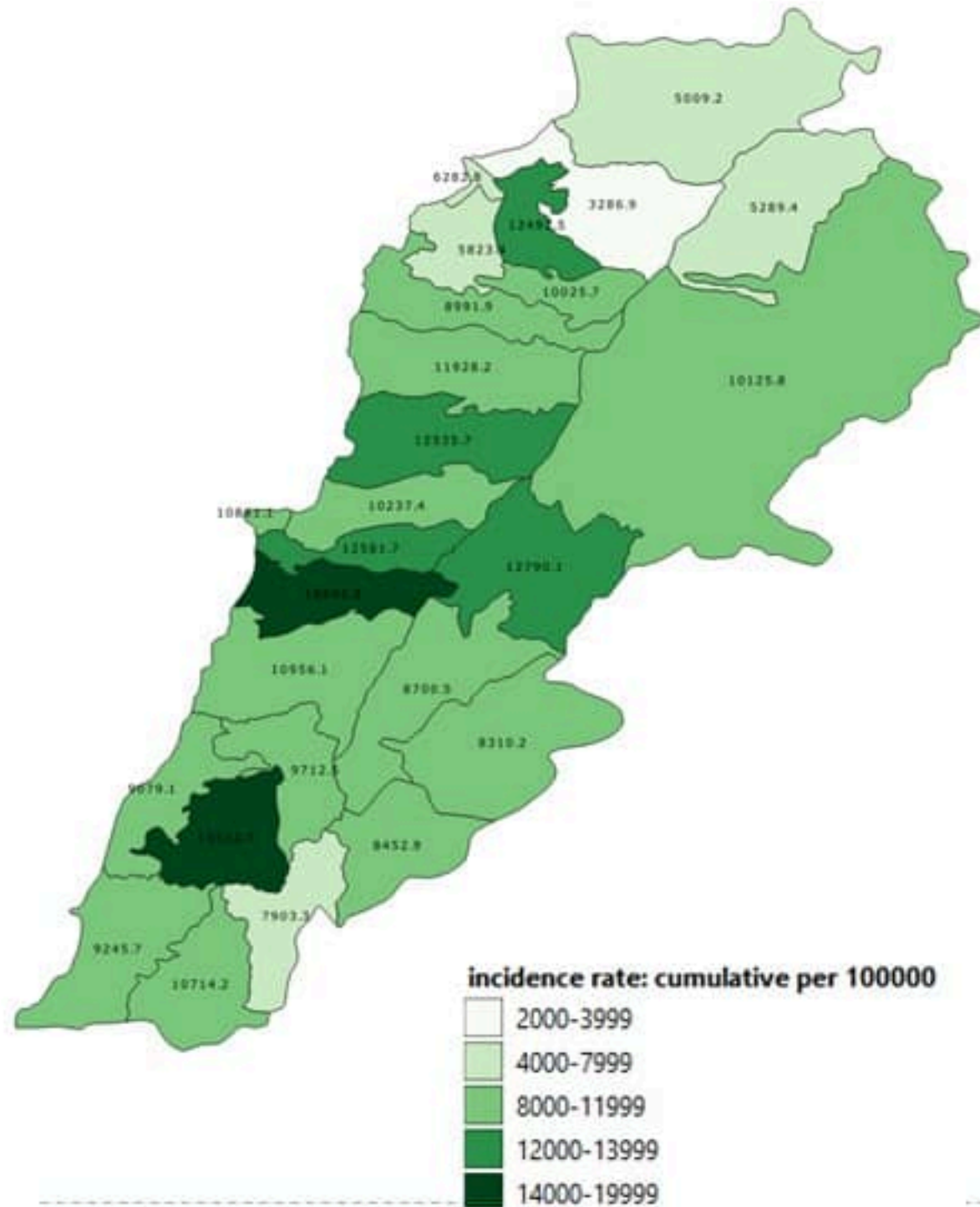
1	شحيم	7	الضبية	3	تحويطة الغدير	بيروت
1	ككرميا	2	مزرعة دير حوكر	5	بعبدا	عين المرسة
3	برجا	13	المتصورة (المتن)	3	الحازمية (بعبدا)	راس بيروت
2	بعاصير	1	الذيشوية	1	الفياضية	المدارة (بيروت)
1	ضهر عين الحور	7	القدار	3	البرزة	قربطم
2	الجبة	6	عين سعاده	52	الحدث	الروشه
1	الوردانية	1	كفرا (عين سعاده)	2	بطشاي	الحصرا (بيروت)
2	جون	4	رومية	6	اللوبزه (بعبدا)	عين الثنية (بيروت)
3	بعقلين	6	بصاليه	2	الجمهور (اللوبزه)	المصيطة
1	حبيبال	2	دايه	5	كفر شيما	مار الياس
3	الجاهلية	2	المطيلب	1	وادي شحور السفلى	تلة الخياط
3	عين وزين	5	الرايه	2	وادي شحور العليا	دار الفتوى
1	عماطور	2	قرنة شهبان	4	بسابا (بعبدا)	الصدائع
1	قيد التحق	2	الربوه	1	بعشميه	الظريف
	عاليه	4	بيت الشغار	1	العيادية	القطاري
2	شويات العمروسية	4	ديك المحدي	1	راس المتن	المزرعة (بيروت)
20	حي السلم	1	عين عار	1	عاريا	برج أبو حيدر
2	خدير الشويات	3	مزرعة يشوع	1	رويسات صليما	الطريق الجديد
7	خلده	1	زكريت	1	فالوعا	راس النبع (بيروت)
19	شويات الامراء	1	يكتيا		المتن	الباشوره
4	دير قويل	1	بحر صاف	9	برج حمود	البسطا التحتا
6	عرمون (عاليه)	1	حبوس	12	سن الفيل	المرقا (بيروت)
1	سرحمول	5	يرمانا (المتن)	1	جسر الباشا	مار مخايل النهر
3	بشامون	1	جوره البلوط	7	جديده المتن	الرميل
4	بلييل	1	مسي	1	راس الجديده	الأشرفية (بيروت)
1	حومال	1	بعبدات	7	البوشرية	كوريش النهر
1	بسوس	1	بيت مري	3	النوره	قيد التحق
2	عاليه	1	ضهر الصوان (المتن)	5	الروضة (بوشرية)	بعبدا
2	الكحالة	2	بولونيا	5	سد البوشرية	الشيح
1	عين الرمانة (عاليه)	4	المروج	7	السبيته	الجناح
1	بيصور (عاليه)	1	مرجيا	1	دير مار روكز	الاوزاعي
2	قبر شمون	1	الخشاره	12	الدكوانة	بير حسن
1	عبيه	1	العفص (صيطوره المتن)	1	انمكلس	الخيبري
1	بحمون المحطة	2	ضهور الشوير	16	أنطلياس	عين الرمانة (الشيح)
1	شاناى	1	يتغرين	1	منقطة مزهر	قرن الشباك
1	بتاكر	1	بسكتا	4	جل الديب	حاره حريك
1	العديسة (عاليه)	1	قيد التحق	3	القنص	الليلكي
15	قيد التحق		الشوف	4	الزلقا	برج البراجنة
	كسروان	2	الدامور	4	بيكوت	المريجة (بعبدا)

1	لا	4	البيرون	9	حالات	8	جونييه صربا
1	كامد اللوز	1	شغا	1	نهر ابراهيم	9	جونييه كسليك
2	بطول (ب-غ)	1	ميدان (كثيفان)	1	المتصف	23	ثوق مكابل
1	عزه	1	دير بللا	1	حصون	2	حاره المير (جونييه)
	بعلبك		عكار	1	بريج (حبييل)	2	جونييه حدير
7	بعلبك	1	كرم عصفور	2	قرطبا	9	ثوق مصبح
1	شراونة	1	بقرزلا	2	فيد التحق	8	أنونيس (كسروان)
1	مقاصد	2	برج (عكار)		طرابلس	3	جونييه حاره صخر
1	إيعات	2	يزبينا	1	بساتين المينا	5	جونييه ساحل علما
1	كفر دان	1	تل معين	17	فيد التحق	1	كفر ياسين
1	فاكية	1	يبين	1	البيدوي	1	طبرجا
1	عين بعلبك حاره الشمالية	1	العبيه		الكوره	2	الصفرا (كسروان)
1	جبولة	1	رحبه	3	أميون	5	البوار
1	بني عثمان	1	صاره البيكات	9	كفر عفا	2	صجلتون
1	عرسال	3	مزرعة النهرية	2	كفر صارون (الكوره)	4	البلوة
1	دير الاحمر	3	عينمون	1	عفصديق	4	السهيلة (كسروان)
1	كنيسة (بعلبك)	1	القيبات (عكار)	1	دار بعشتر	7	عين الريحانة (كسروان)
1	تمنين النوقا	2	فيد التحق	3	كوسبا	2	جعبتا
2	تمنين التحتا		بشري	1	رشديين	4	عزير
2	عقبيه	2	بشري	1	فح	2	كفر حباب
1	طاريا		المتيه الضديه	1	كفر حاتا (الكوره)	1	برج القروح (فتقا)
	الهرمل	1	دير صمار	1	كفر قامل	2	شندجير
4	هرمل	1	كفر حبو	1	بتورائج	1	معراب
1	بريج (الهرمل)		رحلة	5	نده	1	عدراس
2	كصر (الهرمل)	1	رحلة الميدان	2	راس مسقا	1	بزمار
	صيدا	1	رحلة الراسية	1	ضهر العين	1	حريصا (كسروان)
1	هلاية (صيدا)	1	رحلة كرك نوح	2	النخلة	1	يخشوش
1	قياعة	1	أبلح	4	فيد التحق	1	ريغون
1	حاره صيدا	1	شثورا		زعرنا	1	عشقوت
5	ميه وميه	2	تطاييا	2	رشعين	1	فقرا
12	عين الحلوه	1	جديتا	2	بيادر رشعين	1	ميروبا
1	صالحية (صيدا)	1	سعدايل	1	علما	3	حراجل
5	عبرا	1	قب الياس	1	كفر فو	1	فانريا
5	يقسطا	2	بر الياس	1	كرم سده		جيبيل
1	عين النلب	2	عجر (حوش موس)	2	مزياره	10	جيبيل
2	عازية	2	كفر زبد	2	الحرف (مزياره)	2	مسقيتا
1	نوار الغازية	2	فيد التحق	1	عشاش	5	بلاط (جيبيل)
2	خرايب (صيدا)		البقاع الغربي	1	فيد التحق	1	إده (جيبيل)
2	زرارية	1	جب جيبين		البيرون	12	صمشيت

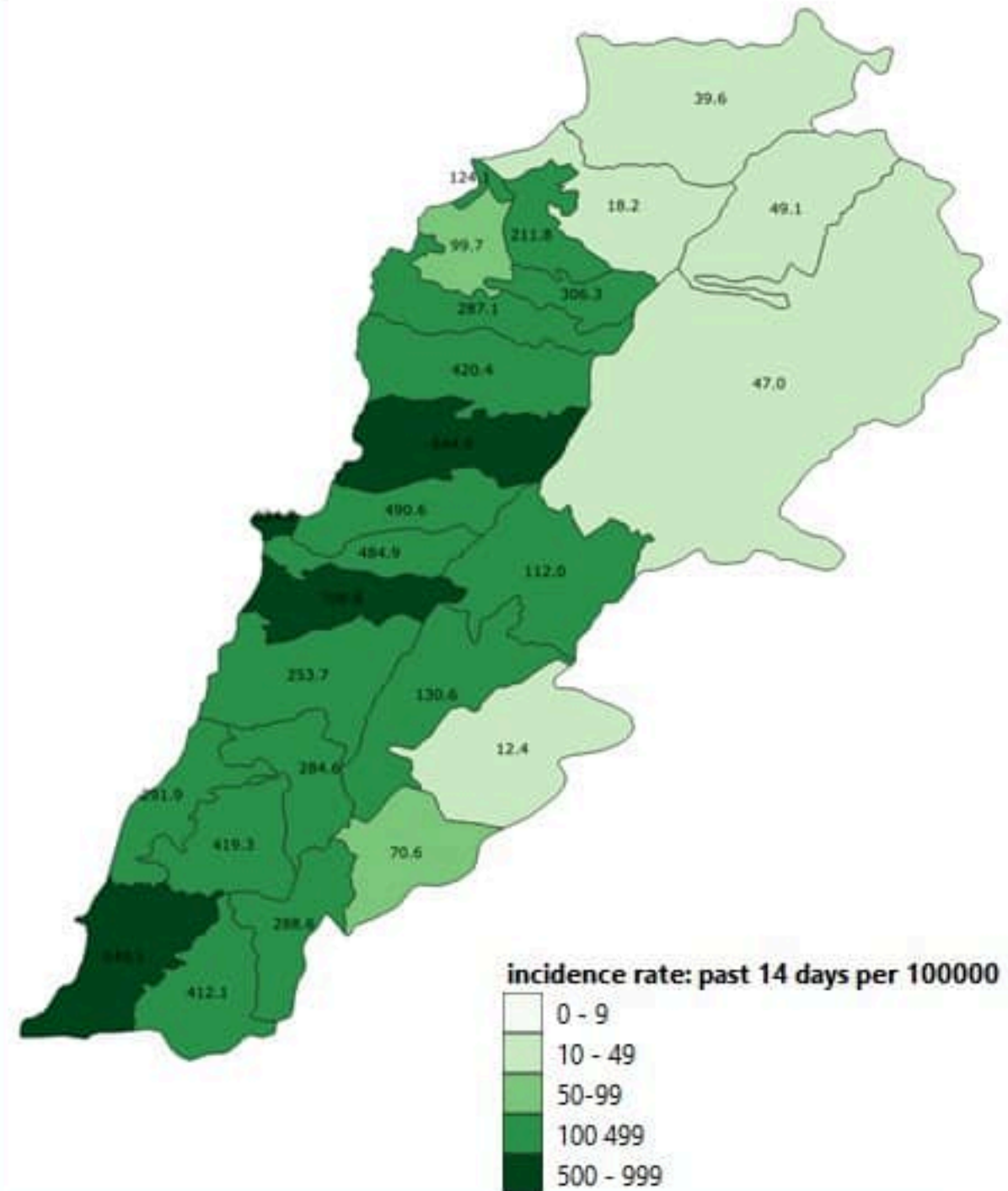
1	ياطر	2	دافوره	4	بابلية
	مرجعيون	1	ظهيره	1	بيسارية
3	خيام (مرجعيون)	3	فيد التحق	1	كوثرية السباد
2	طبية (مرجعيون)		جزين	2	نقاحتا
2	طلوسة	1	يكاسين	1	سككية
1	مركبا	1	عين المير (إسطل)	2	مروانية
2	قبريخا	1	حسابية	1	كفر حنا (صيدا)
		1	صينون	1	كفر ملكي (صيدا)
72	قضاء فيد التحق	2	ريحان (جزين)	21	فيد التحق
			النبطية		صور
		13	نبطية التحتا	46	صور
		5	مزرعة كفر جوز	8	صور البصن
		1	زبدين (النبطية)	1	صور جل البحر الشمالي
		1	كفر رمان	6	صور الرشيدية
		4	شوكين	10	برج الشمالي
		4	حبوش	1	باتوليه
		2	كفور (النبطية)	2	سماحية
		1	جباع (النبطية)	7	صهيت
		2	عرب صالحيم	1	دير عامص
		4	دير الزهراني	1	ياريش
		3	شرقية	7	قانا
		3	تول	2	معركة
		4	حاروف (النبطية)	1	صديقين
		1	نوير (النبطية)	2	عين بعل
		3	جبشيت	1	حميري صور
		1	ميفنون	3	بارورية
		1	حيا	7	حناوي
		2	روطر الشرقية	2	شهابية (طير زينا)
		1	أرون	5	رمانية
		1	صير الغربية	6	طورا
		2	فيد التحق	1	دير قانون النهر
			بنت جبيل	1	صريفنا
		1	بنت جبيل	1	طير فلسيه
		1	عين ايل	7	عباسية (صور)
		2	يارون	2	شعبية
		1	عين الشعب	2	كثيلة (صور)
		1	خربة سلم	2	قاسمية
		2	حاريص	2	منصوري
		1	برج قلوبه	3	مجل زون



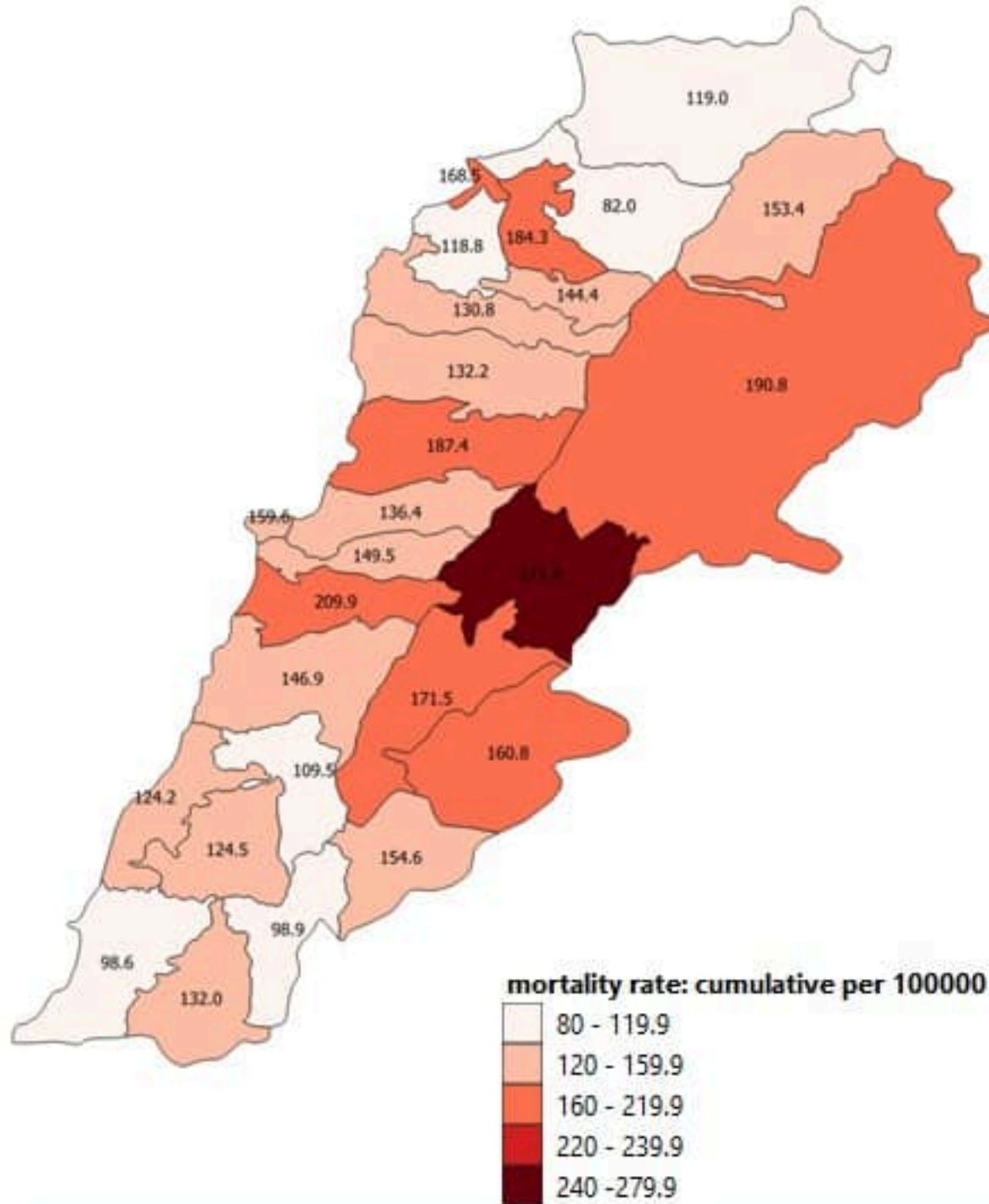
نسب الحدوث التراكمية لكل مئة ألف نسمة  
Cumulative incidence rate / 100000



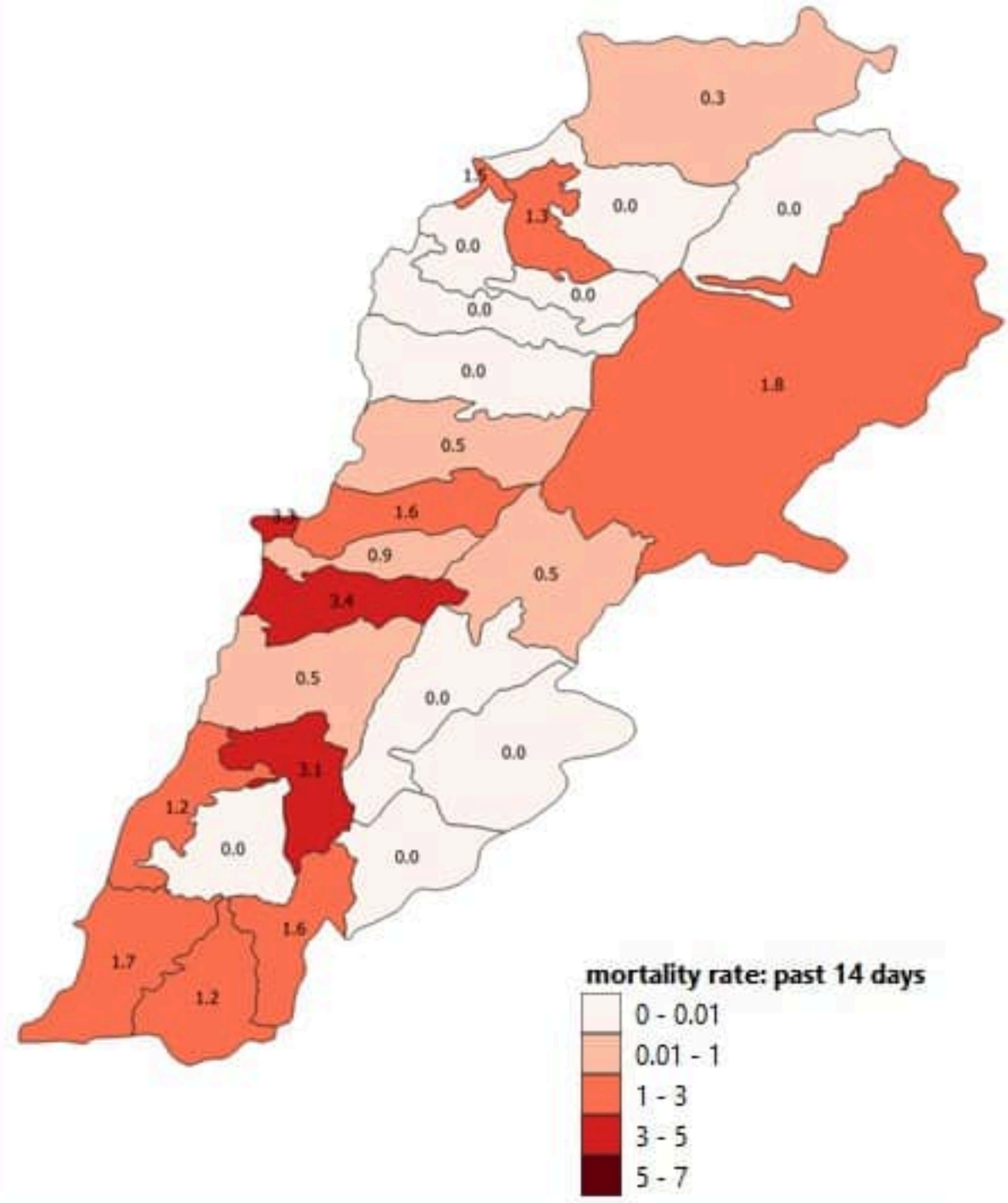
نسب الحدوث لـ 14 الأيام الماضية لكل مئة ألف نسمة  
14-day incidence rate / 100000

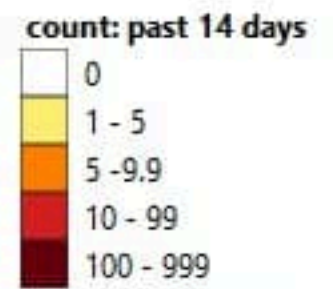
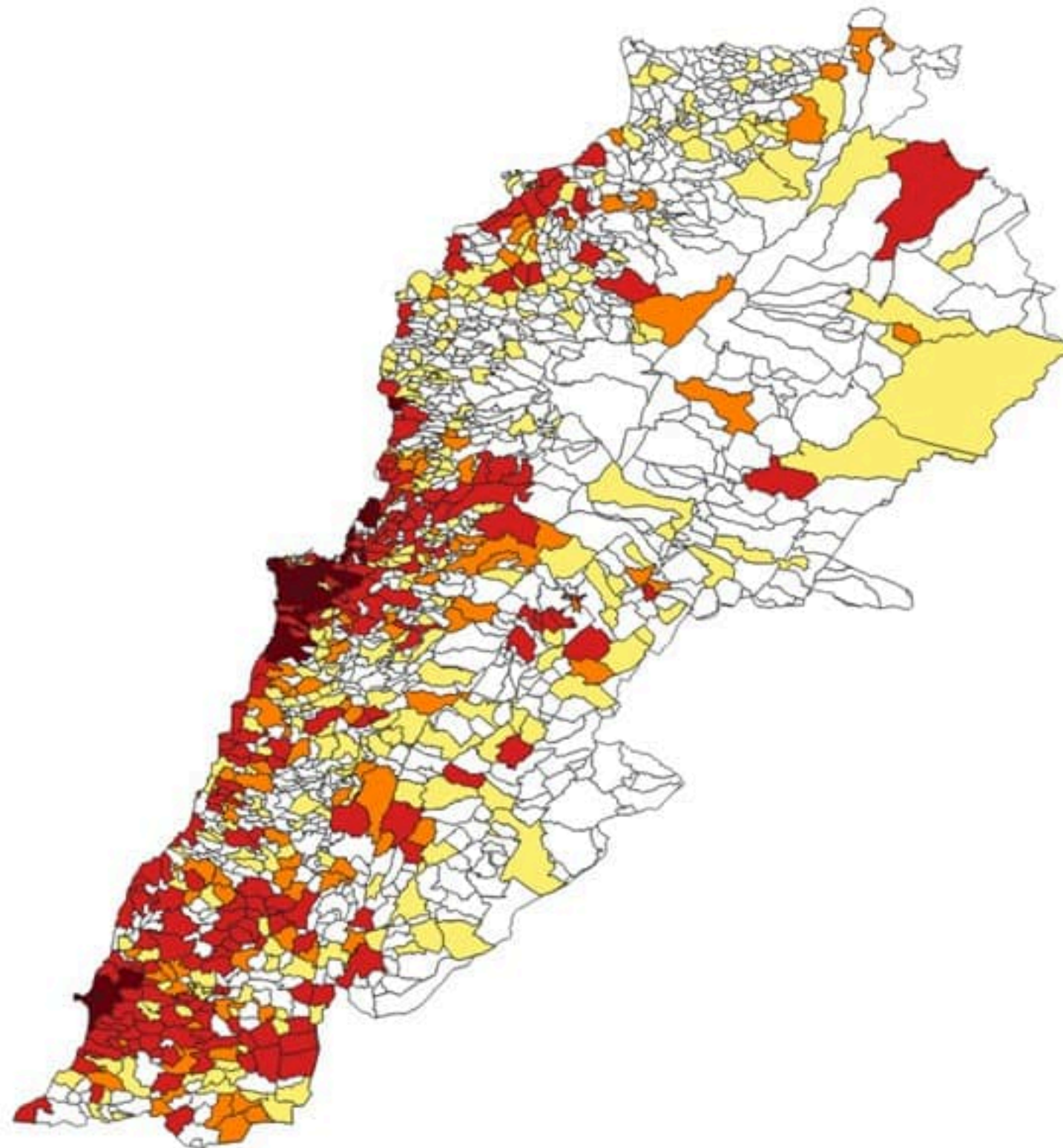


نسب الوفيات التراكمية لكل مئة ألف نسمة  
Cumulative mortality rate /100000



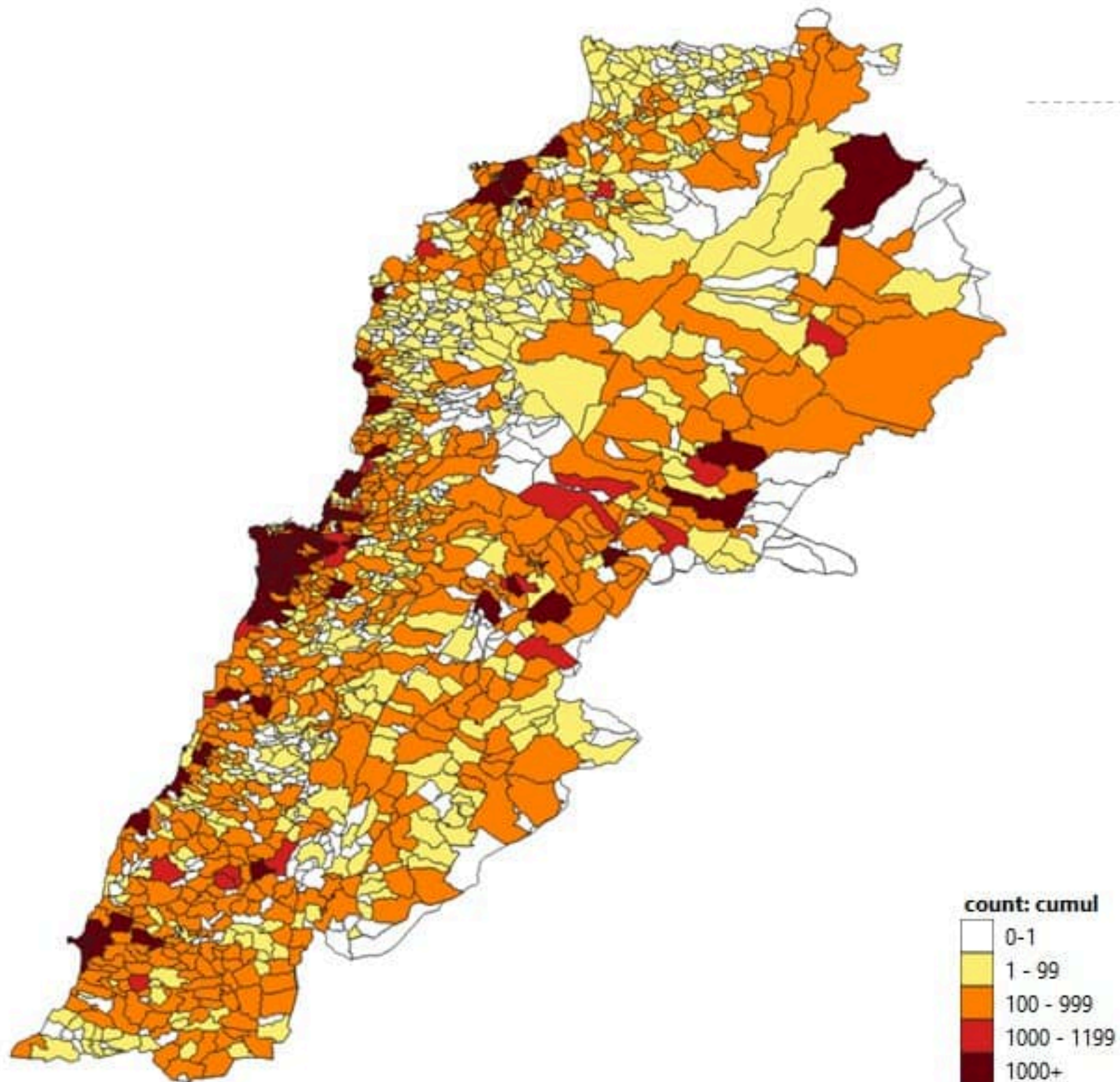
نسب الوفيات للأيام 14 الماضية لكل مئة ألف نسمة  
14-day mortality rate /100000



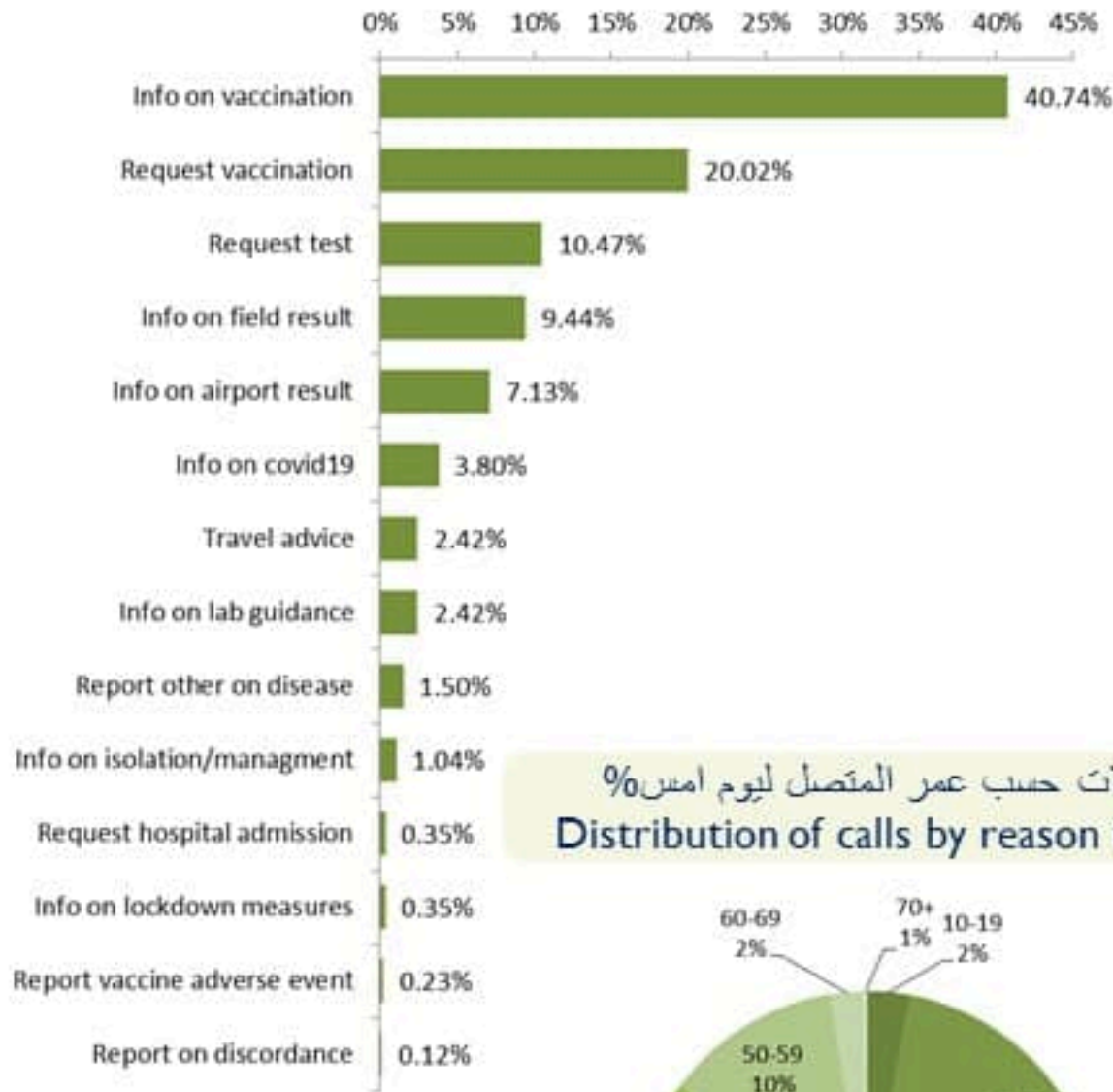




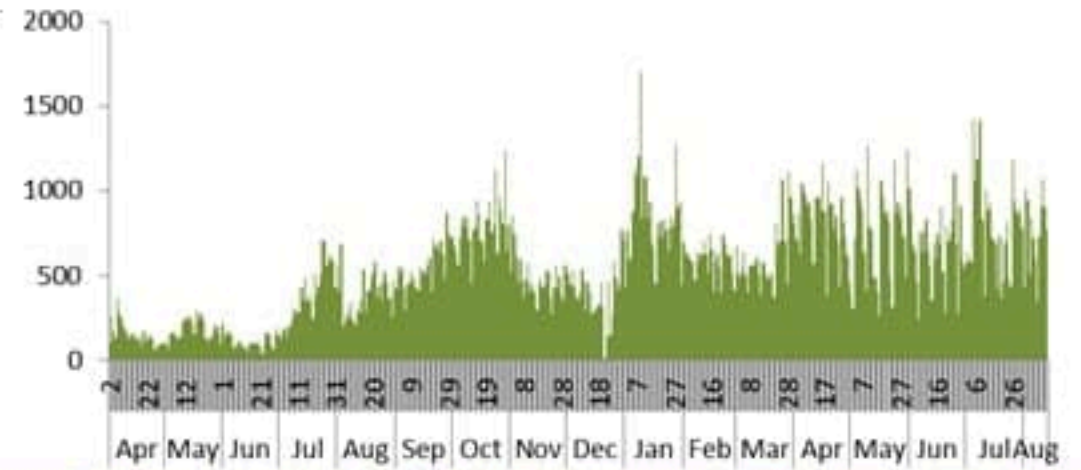
Map of distribution of cumulative number of cases by locality – 14 August 2021



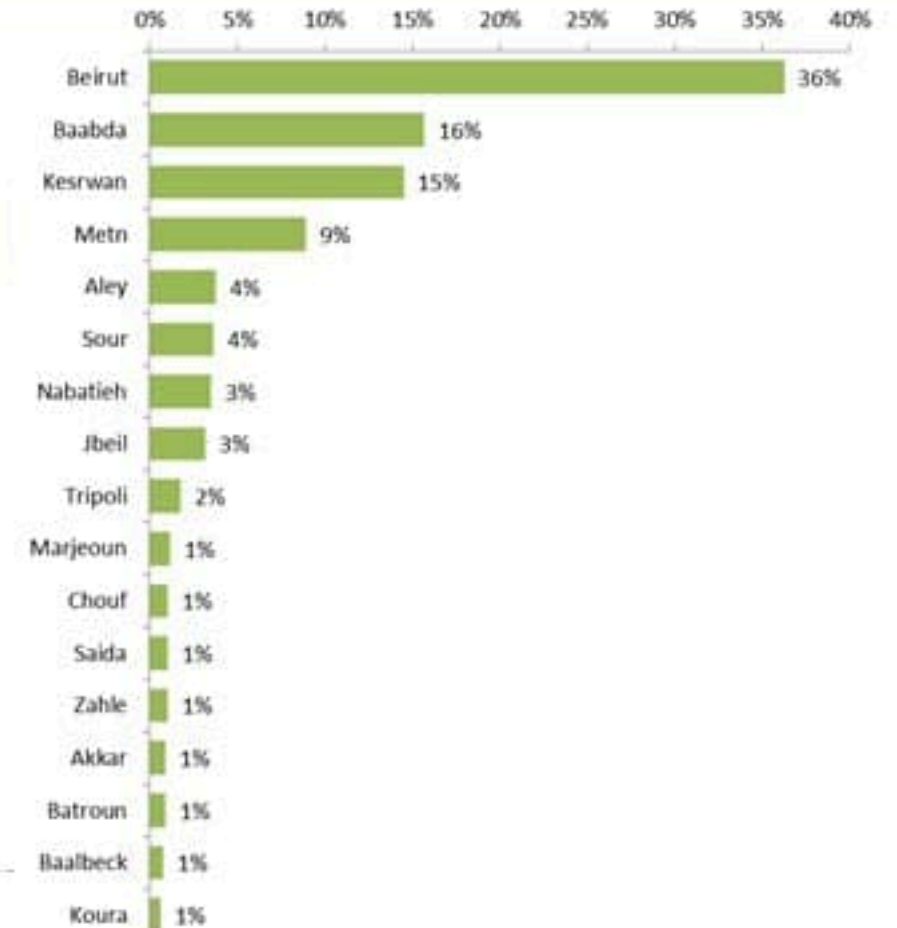
توزيع الاتصالات حسب سبب الاتصال ليوم امس %  
Distribution of calls by reason of call for past day %



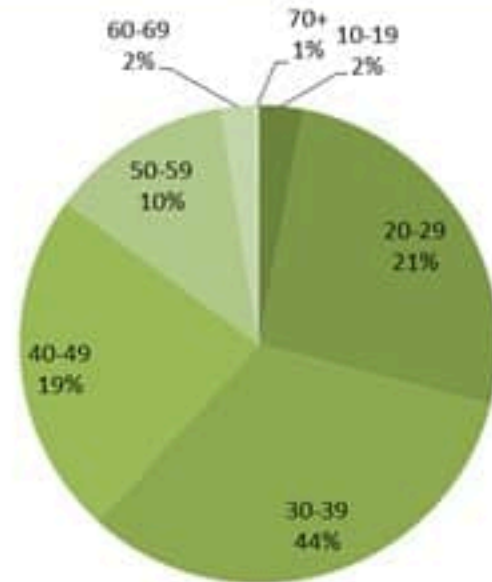
عدد الاتصالات المجاب عليها حسب اليوم  
Number of answered calls by day



توزيع الاتصالات حسب قضاء السكن للمتصل ليوم امس %  
Distribution of calls by caza of residence for past day %



توزيع الاتصالات حسب عمر المتصل ليوم امس %  
Distribution of calls by reason for past day %





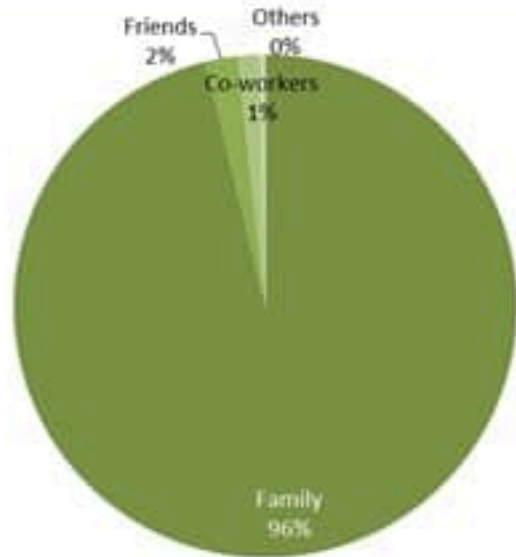


## Newly reported and cumulative COVID-19 confirmed cases and deaths, by Mohafaza, as 14 August 2021

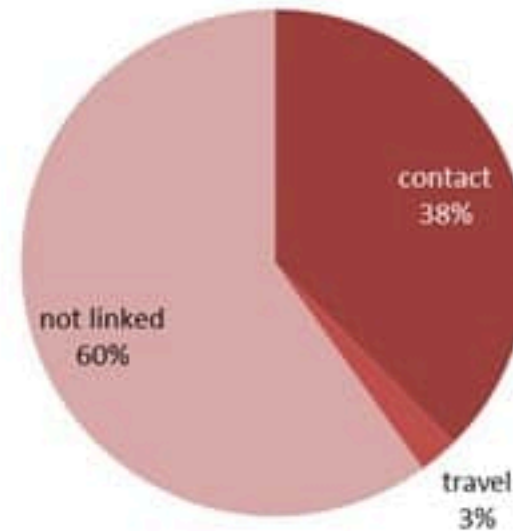
Mohafaza	Cases			Deaths		
	New cases in last 7 days	Change in new cases in last 7 days	Cumulative cases	New deaths in last 7 days	Change in new deaths in last 7 days	Cumulative deaths
Beirut	1694	+26%	52798	10	+67%	776
Mount Lebanon	5745	+37%	244008	15	+67%	3076
North	633	+57%	51937	2	-50%	1101
Akkar	63	+3%	15703	0	-100%	373
Beqaa	234	+58%	40170	0	-100%	833
Baalbeck Hermel	95	+34%	32315	1	-75%	644
South	1644	+28%	64504	5	-17%	779
Nabatieh	717	+75%	38014	1	0%	390
Lebanon	11399	+31%	581497	34	+6%	7972



توزيع المخالطين حسب المحيط  
ليوم أمس  
Distribution of contacts by profile,  
past day



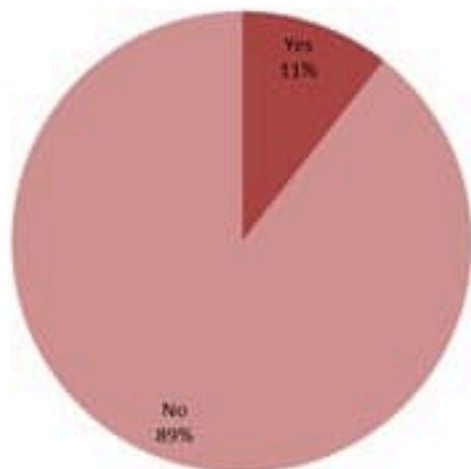
توزيع الحالات حسب مصدر العدوى،  
للأيام 7 الأخيرة  
Case distribution by source of infection,  
past 7 days



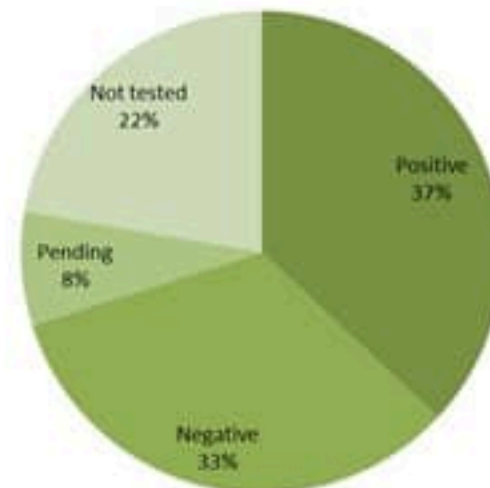
إحصاءات المخالطين الجدد ليوم أمس  
Number of COVID-19 contacts,  
past day

1202	عدد الحالات التي تم تفحصها Number of investigated cases
1795	عدد المخالطين الجدد Number of new contacts
175	عدد المخالطين مع إحالة الى الفحوصات الميدانية Number of referral to field testing

توزيع المخالطين حسب الوضع وجود عدوى سابقة  
ليوم أمس  
Contact distribution by prior infection  
(past 3 months), past day



توزيع المخالطين حسب الفحوصات المخبرية الحديثة  
ليوم أمس  
Contacts distribution by recent testing  
status, past day



توزيع المخالطين حسب الوضع التلقيحي  
ليوم أمس  
Contacts distribution by vaccination  
status, past day

