

ترصد عدوى الكوفيد 19 في لبنان

18 حزيران 2021

نحو مناعة المجتمع

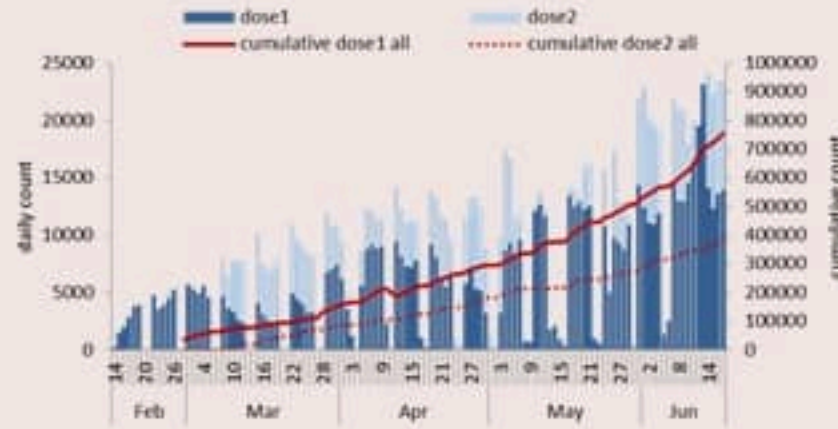
التلقيح ضد الكوفيد 19 (المصدر: قاعدة بيانات Impact)



التلقيح	ليوم امس	التراكمي	التغطية (على عدد السكان)
المسجلين	6547	1705863	25%
الجرعة الاولى	22097	740260	15.5%
الجرعة الثانية	1872	377252	7.9%



العدد اليومي والتراكمي للملقحين



ما تنسى تسجل لنيل اللقاح!
COVAX.MOPH.GOV.LB

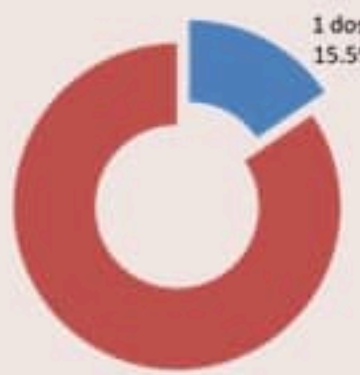
مستوى (1) من التفشي المجتمعي

الحالات	ليوم امس	التراكمي
عدد الحالات المبيدة	168	543267
عدد الحالات المحلية	162	537482
عدد الحالات الوافدة	6	5785
عدد حالات الوفاة	4	7815
عدد حالات القطاع الصحي	0	2710
عدد الحالات المكررة	23	-
عدد حالات الشفاء	-	529228
الخطوط الساخنة		
اتصالات (1)	685	230119
اتصالات	2909	221412
الفحوصات والاستشفاء		
عدد الفحوصات	17013	
حالة استشفاء	112	
حالة في العناية المركزة	67	
حالة مع تنفس اصطناعي	17	
المؤشرات الوبائية		
عدد الحالات النشطة	2035	
نسبة الحدوث المحلية لكل 100000	38	
نسبة الوفيات لكل 10000	1	
نسبة الفحوصات المحلية لكل 100000	2339	
إيجابية فحص PCR لكل مئة فحص	1.4%	



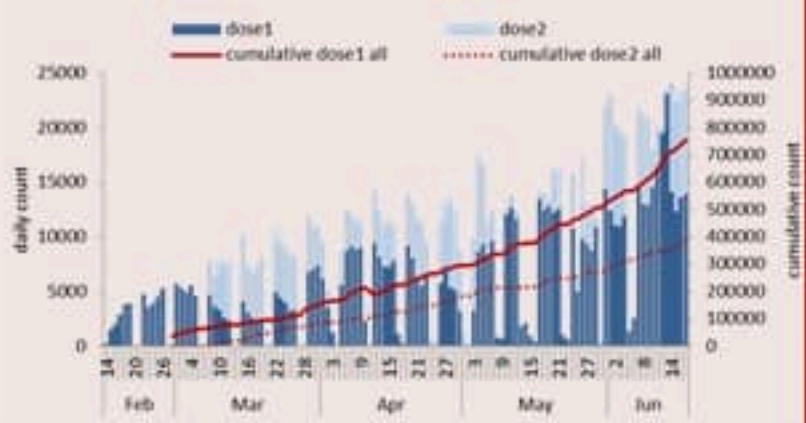
COVID-19 Vaccination (source: Impact database)

	Past day	Cumulative	Coverage (over population)
Registered	6547	1705863	25%
1 st dose	22097	740260	15.5%
2 nd dose	1872	377252	7.9%



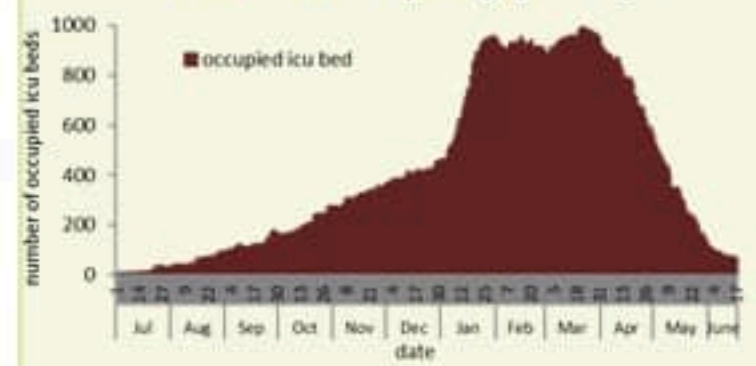
Vaccination coverage among 18+ years for 1st dose = 15.5%

Daily & cumulative number by 1st/2nd dose



Testing	Past day
All tests	17013
Local PCR tests	8745
Airport PCR tests	8000
Border PCR tests	0
Antigen tests	268
Positive by PCR	167
Positive by Antigen test	1
Indicators	Past 14 days
Local testing rate / 100000	2339
Local positivity PCR test	1.4%

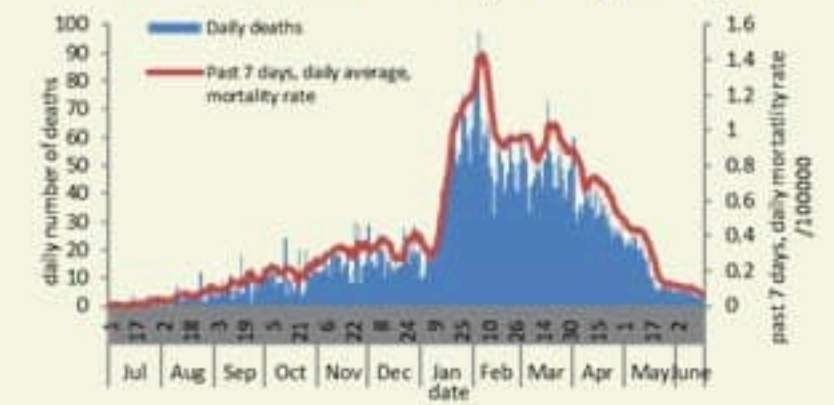
ICU bed occupancy per day



Hospital admission	Past day
Occupied hospital beds	112
Occupied ICU beds	67
Mechanical ventilation	17

Cases	Past Day	Cumulative
Confirmed cases	168	543267
Confirmed local cases	162	537482
Confirmed imported	6	5785
Deaths	4	7815
Cases in healthcare	0	2710
Duplicate cases	23	-
Remission	-	529228
Indicators	Past 14 days	
Active cases	2035	
Local incidence rate	38	
Mortality rate /100000	1	

Deaths and mortality rate per day

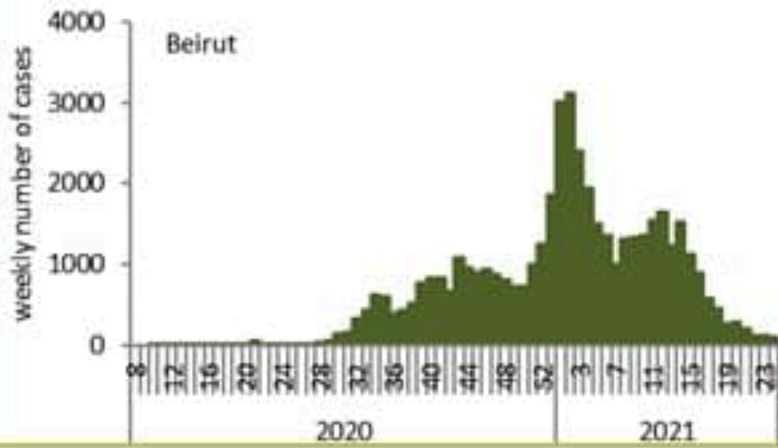


Call centers	Past day	Cumulative
Answered 1787 (1)	685	230119
Answered 1214	2909	221412

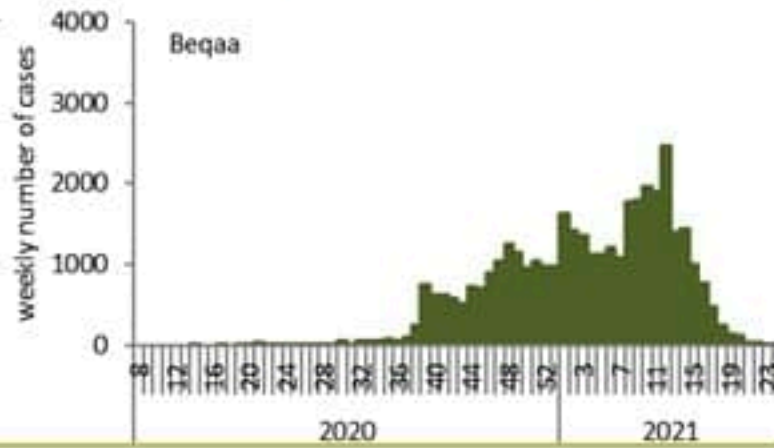


Caza	نسبة الوفيات / Mortality rate		نسبة الحدوث / Incidence rate		Past day / يوم امس				Cumulative / التراكمي							القضاء
	للتايام 14 الأخيره / Past 14 days	التراكمي / Cumulative	للتايام 14 الأخيره / Past 14 days	التراكمي / Cumulative	غير الوافده / Local	الوافده / Travel	الوفيات / Deaths	الحالات / Cases	الشفاء / Remission	الشفاء الزمني / Time remission	الشفاء المخبري / Lab- remission	غير الوافده Local /	الوافده / Travel	الوفيات / Deaths	الحالات / Cases	
	/100000	/100000	/100000	/100000												
Beirut	2	152	52	9647	31	0	1	31	45,434	45,272	162	46,016	879	741	46,895	بيروت
Baabda	2	146	44	11671	34	0	0	34	74,870	74,791	79	76,298	506	964	76,804	بعبدا
Metn	1	133	32	9278	26	0	1	26	57,531	57,397	134	58,610	360	847	58,970	المتن
Chouf	1	146	36	10519	4	1	0	5	21,523	21,499	24	21,928	128	306	22,056	الشوف
Aleyh	2	204	71	17614	7	0	0	7	30,187	30,165	22	30,693	279	358	30,972	عاليه
Kesrwan	0	185	29	11359	4	0	0	4	23,818	23,747	71	24,272	156	397	24,428	كسروان
Jbeil	0	130	87	11139	11	0	0	11	11,873	11,825	48	12,166	50	143	12,216	جبيل
Tripoli	1	166	9	6057	0	0	0	0	19,934	19,914	20	20,387	208	563	20,595	طرابلس
Koura	0	143	39	9492	1	0	0	1	6,925	6,914	11	7,040	57	107	7,097	الكوره
Zghorta	0	183	22	12112	0	0	0	0	9,083	9,029	54	9,211	54	140	9,265	زعرتا
Batroun	0	131	114	8459	2	0	0	2	4,450	4,436	14	4,638	17	72	4,655	البترون
Akkar	0	118	5	4949	0	0	0	0	15,079	15,026	53	15,443	70	371	15,513	عكار
Becharreh	0	119	8	5689	0	0	0	0	1,450	1,393	57	1,482	2	31	1,484	بشري
Minieh Danieh	0	82	6	3243	5	0	0	5	6,747	6,731	16	6,913	49	175	6,962	المنية الضنية
Zahleh	1	269	15	12600	1	0	0	1	26,945	26,917	28	27,512	154	590	27,666	رحلة
West Bekaa	0	171	18	8468	1	0	0	1	8,278	8,275	3	8,441	52	172	8,493	البقاع الغربي
Baalbeck	1	189	12	10020	2	1	0	3	27,880	27,868	12	28,450	115	538	28,565	بعبك
Hermel	0	153	5	5207	0	0	0	0	3,285	3,285		3,378	16	100	3,394	الهرمل
Rashaya	2	161	7	8238	0	0	0	0	3,228	3,227	1	3,318	13	65	3,331	راشيا
Saida	2	120	47	8560	6	1	1	7	26,957	26,943	14	27,667	251	390	27,918	صيدا
Sour	1	95	52	8255	14	1	0	15	27,579	27,560	19	28,050	334	327	28,384	صور
Jezzine	0	103	22	9281	0	0	0	0	2,903	2,899	4	2,958	9	33	2,967	جزين
Nabatieh	4	124	80	14704	6	0	1	6	20,226	20,218	8	20,634	159	175	20,793	النبطية
Bint Jbeil	1	129	86	10077	0	0	0	0	7,781	7,777	4	8,003	90	104	8,093	بنت جبيل
Marjeoun	2	96	43	7427	1	0	0	1	4,492	4,489	3	4,625	33	60	4,658	مرجعيون
Hasbaya	0	155	3	8352	0	0	0	0	2,435	2,435		2,415	70	46	2,485	حاصبيا
Unspecified					6	2	0	8	38,335	38,333	2	36,934	1,674	0	38,608	فيد التحق
Lebanon	1	147	38	10217	162	6	4	168	529228	528365	863	537482	5785	7815	543267	لبنان

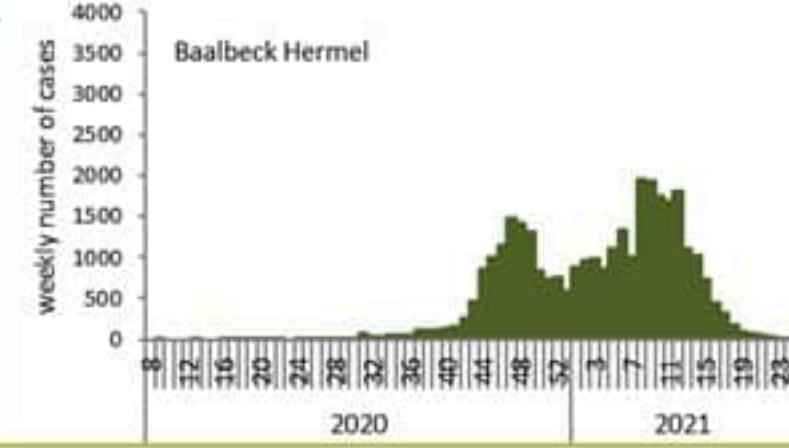
توزيع الحالات حسب الاسبوع في محافظة بيروت



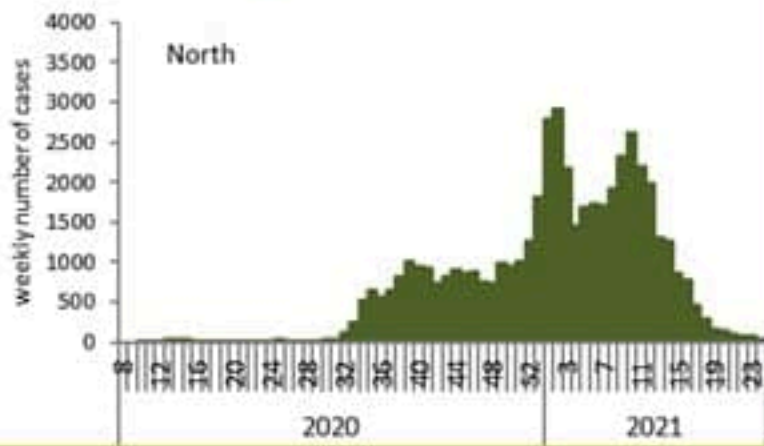
توزيع الحالات حسب الاسبوع في محافظة البقاع



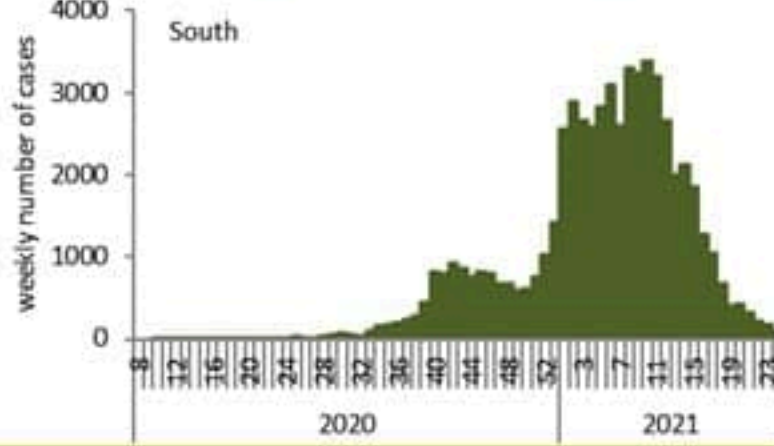
توزيع الحالات حسب الاسبوع في محافظة بعلبك الهرمل



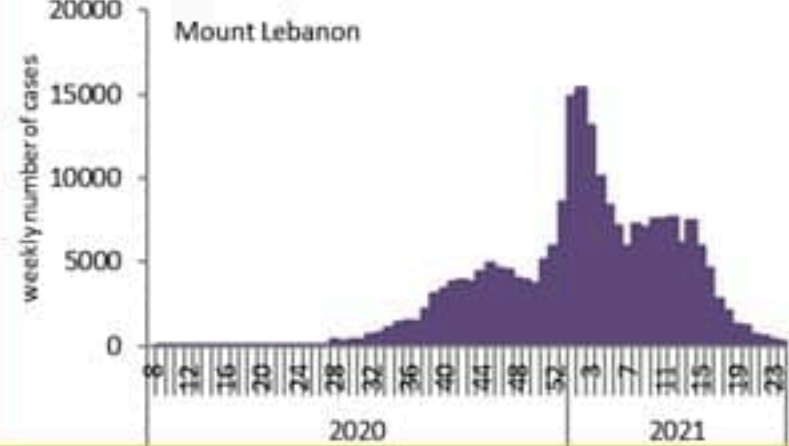
توزيع الحالات حسب الاسبوع في محافظة الشمال



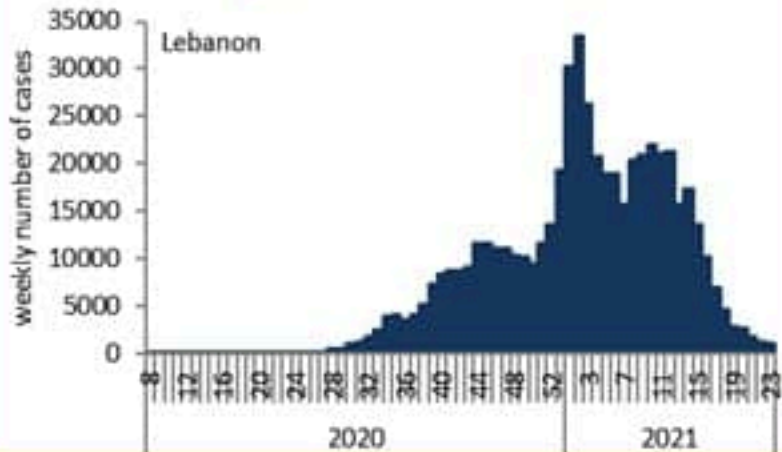
توزيع الحالات حسب الاسبوع في محافظة الجنوب



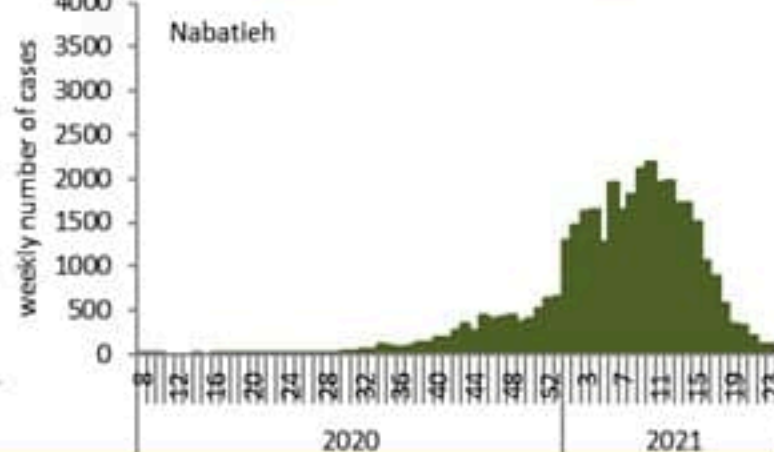
توزيع الحالات حسب الاسبوع في محافظة جبل لبنان



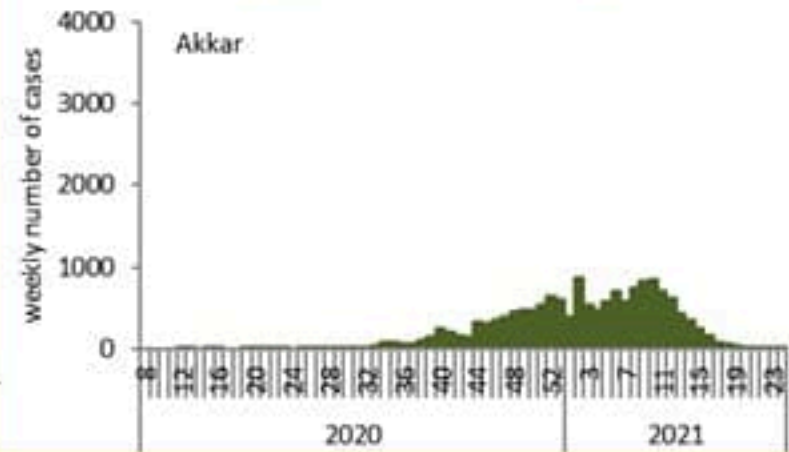
توزيع الحالات حسب الاسبوع في لبنان



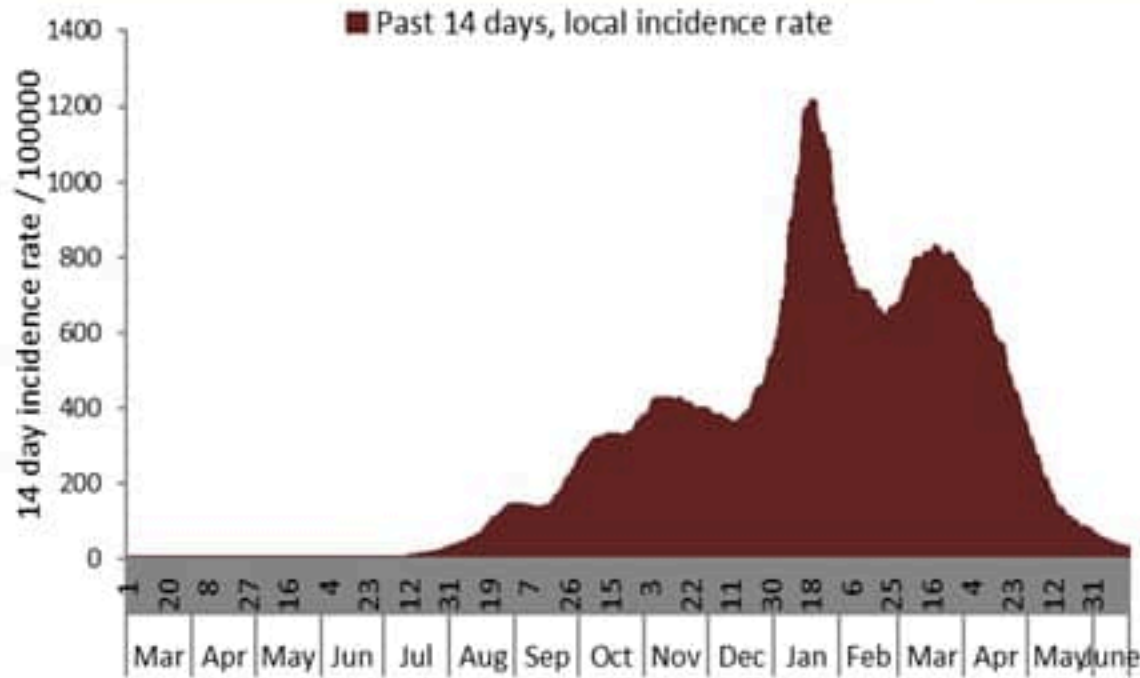
توزيع الحالات حسب الاسبوع في محافظة النبطية



توزيع الحالات حسب الاسبوع في محافظة عكار



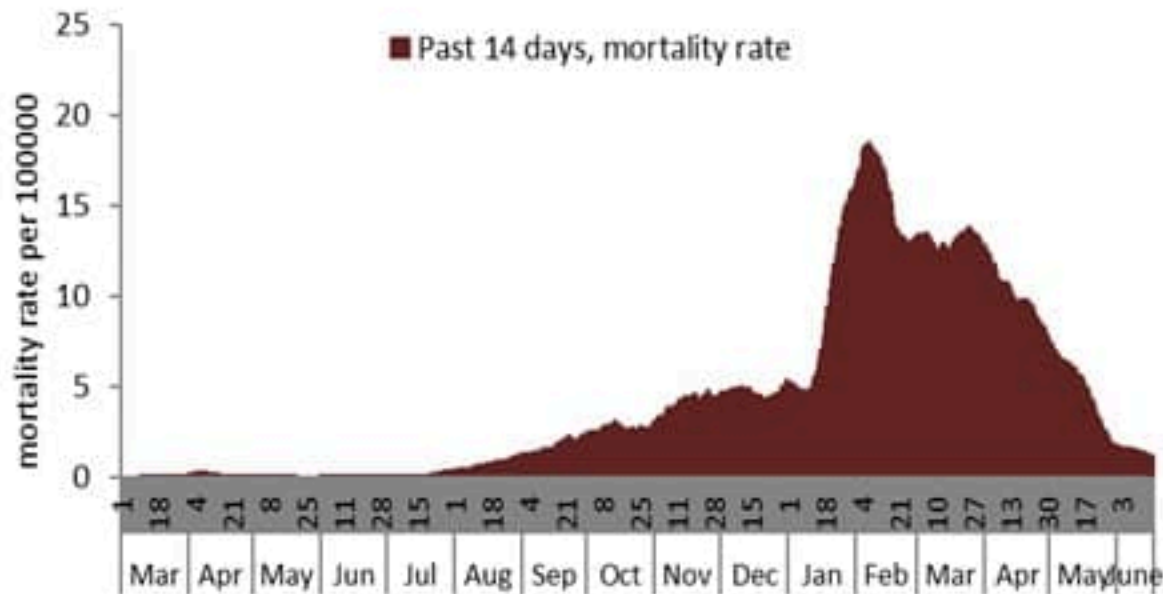
نسبة الحالات الجديدة لكل مئة الف نسمة خلال 14 يوم السابقة
Incidence rate for the 14 days (/100000)



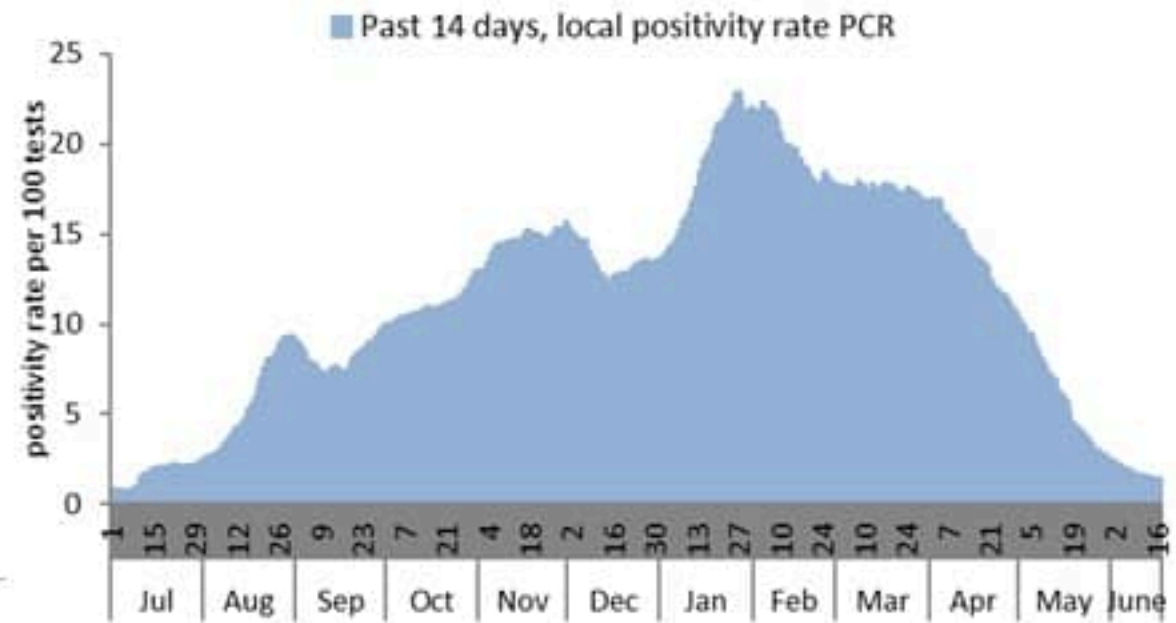
نسبة الفحوصات المحلية لكل مئة الف نسمة خلال 14 يوم السابقة
Testing rate for the past 14 days (/100000)



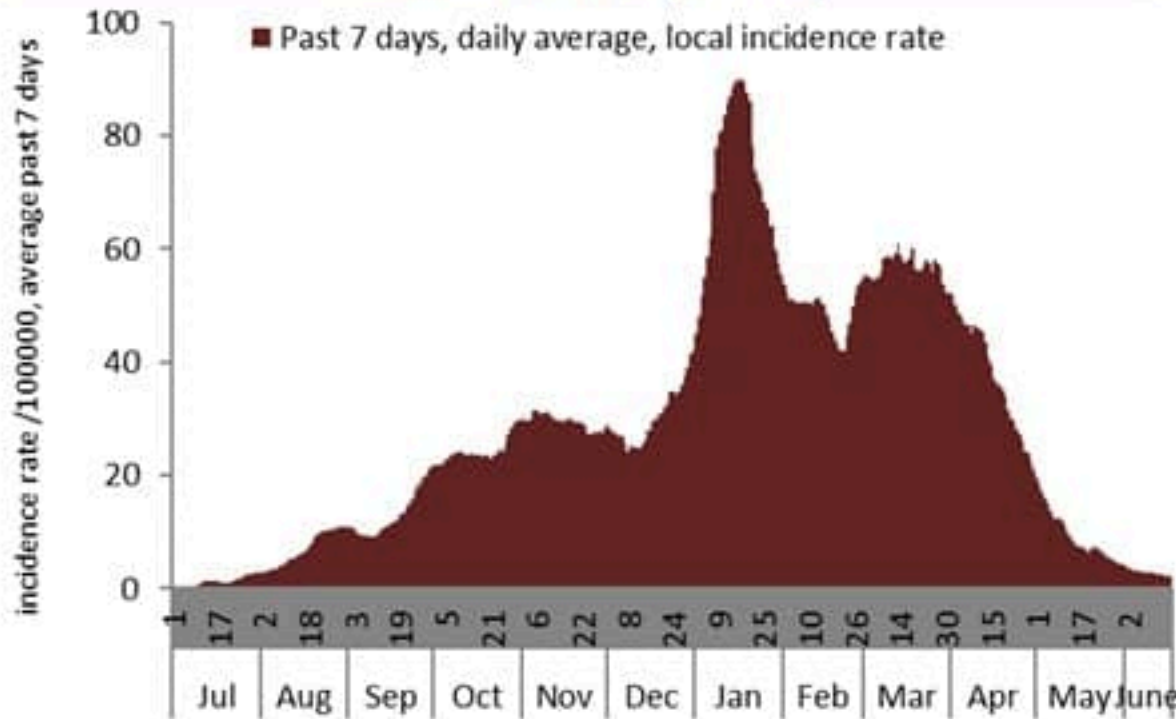
نسبة الوفيات لكل مئة الف نسمة خلال 14 يوم السابقة
Mortality rate for the past 14 days (/100000)



النسبة المئوية للفحوصات المحلية الإيجابية خلال 14 يوم السابقة
Positivity rate for the past 14 days (%)



نسبة الحالات الجديدة لكل مئة ألف نسمة
Incidence rate s (/100000)



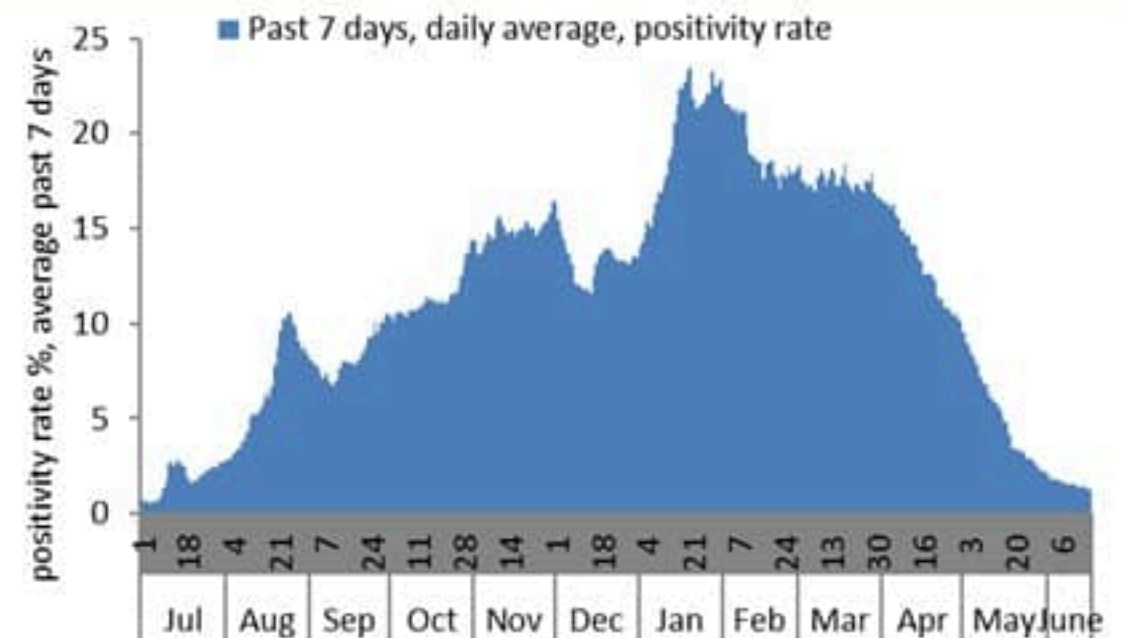
نسبة الفحوصات المحلية لكل مئة ألف نسمة
Testing rate (/100000)



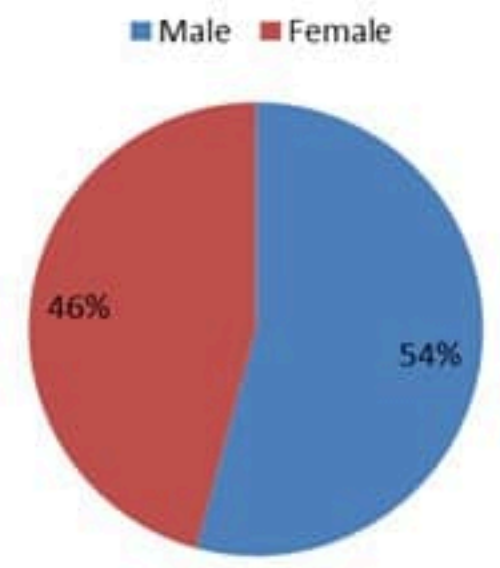
نسبة الوفيات لكل مئة ألف نسمة
Mortality rate (/100000)



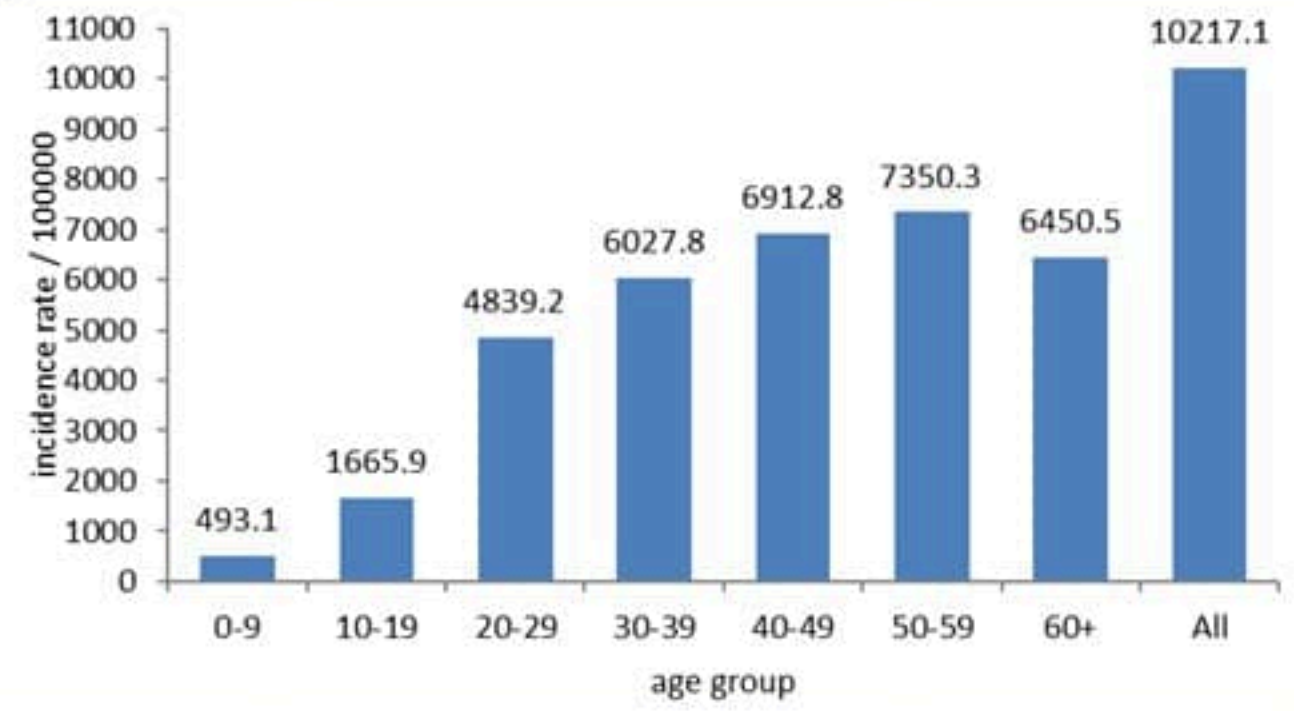
النسبة المئوية للفحوصات المحلية الإيجابية
Positivity rate (%)



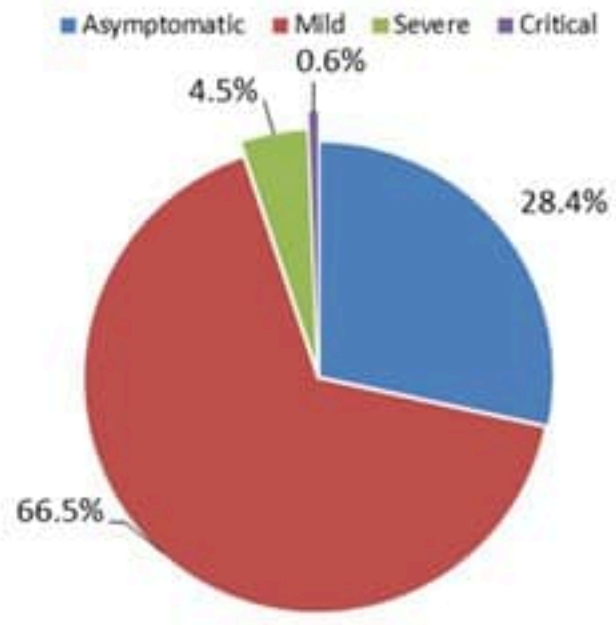
توزيع الحالات حسب الجنس
Case distribution by gender (%)



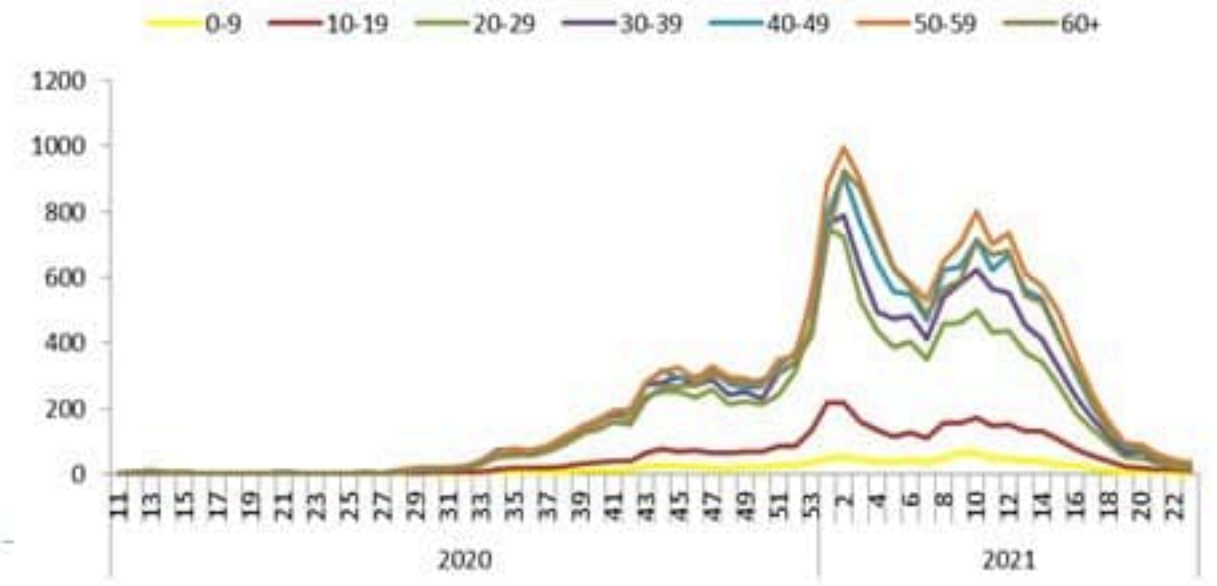
نسب الحدوث التراكمية حسب الفئة العمرية (لكل مئة ألف نسمة)
Age-specific cumulative incidence rate (/100000) 2



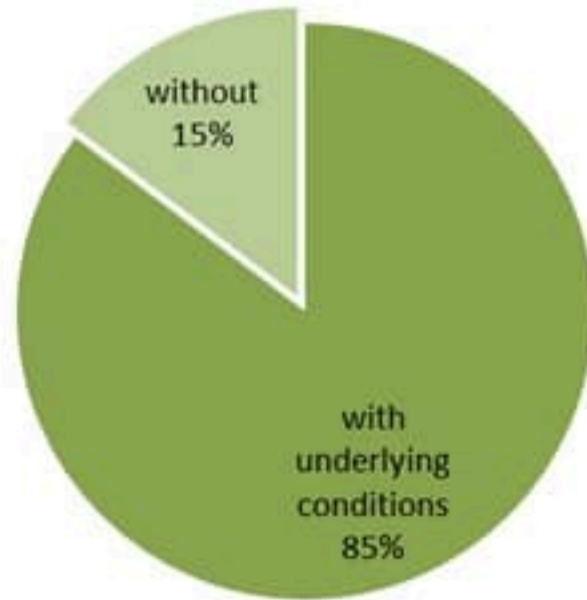
توزيع الحالات حسب المرض (%)
Case distribution by severity (%)



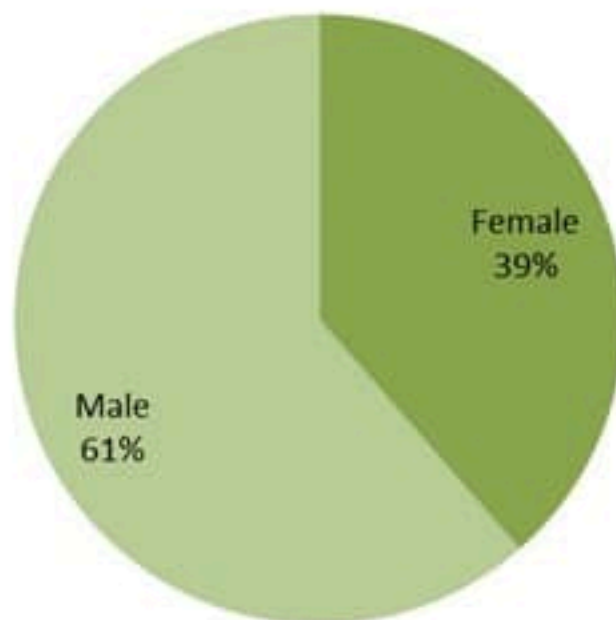
نسبة الحدوث حسب العمر والاسبوع (لكل مئة ألف نسمة)
Age specific incidence rate by age group and week (/100000)



توزيع الوفيات حسب وجود امراض مزمنة او ظروف صحية (%)
Deaths by presence of underlying conditions (%)



توزيع الوفيات حسب الجنس (%)
Deaths by sex (%)



جدول خصائص الوفيات
Distribution of deaths by age group

وجود امراض مزمنة او وضع صحي خاص Underlying conditions	نسبة الاموات % Case fatality %	عدد حالات الوفاة Number of deaths	الفئة العمرية Age group
8	0.08	9	0-9
15	0.04	16	10-19
30	0.04	42	20-29
91	0.13	132	30-39
228	0.45	346	40-49
640	1.23	813	50-59
1346	3.87	1603	60-69
2000	9.45	2264	70-79
2305	18.15	2590	80+
6663	1.44	7815	Total المجموع

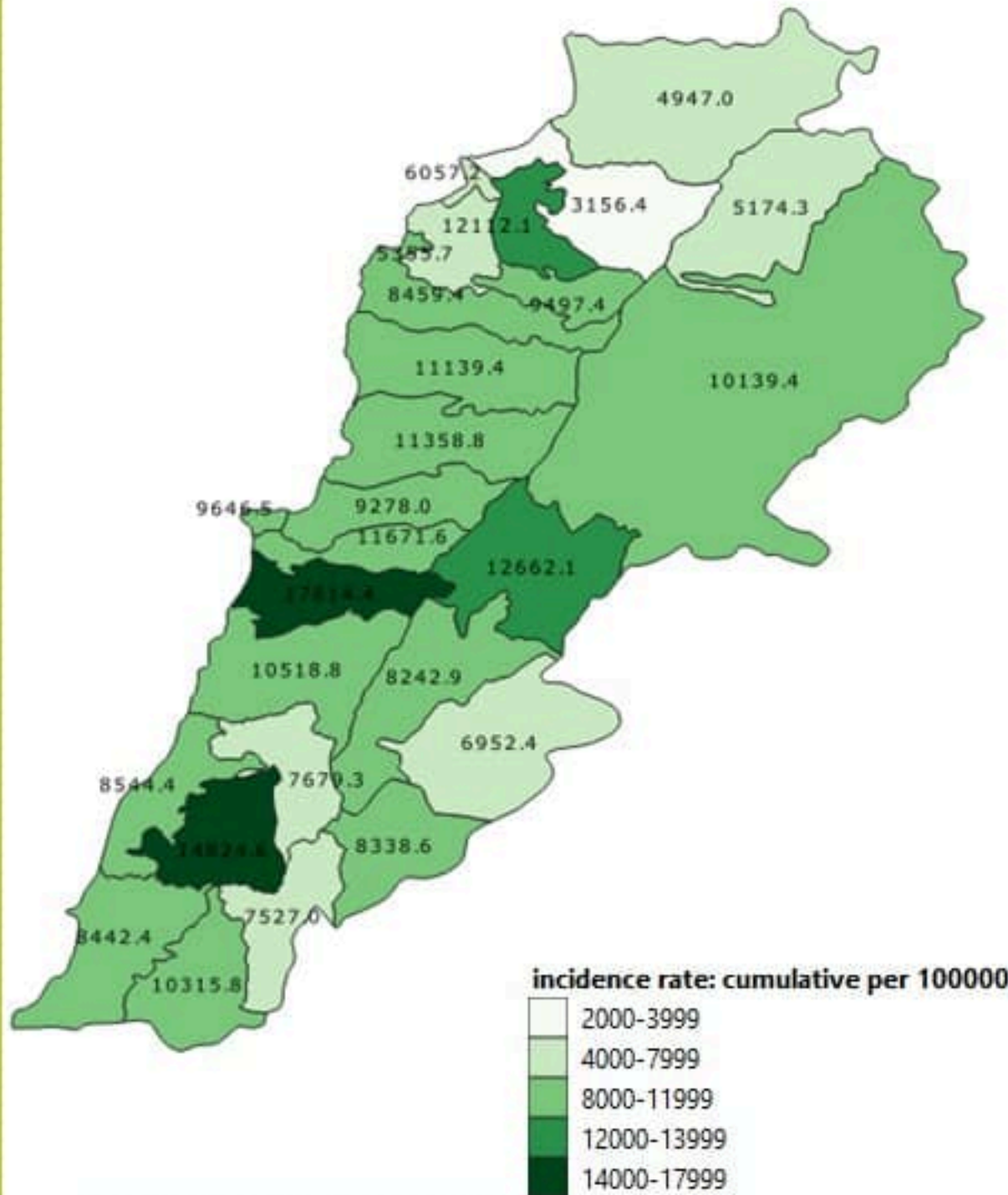
جدول حالات الوفاة المسجلة خلال 24 ساعة المنصرمة والمتبقية
Line list of confirmed covid-19 deaths for the past 24 hours

#	المستشفى	السكن (القضاء)	الجنس	العمر (سنة)	وجود امراض مزمنة
1	راغب حرب	النيطية	نكر	47	نعم
2	راعي	صيدا	نكر	54	نعم
3	مار جاورجيوس - الروم	بيروت	نكر	73	نعم
4	مار يوسف	المتن	نكر	81	نعم

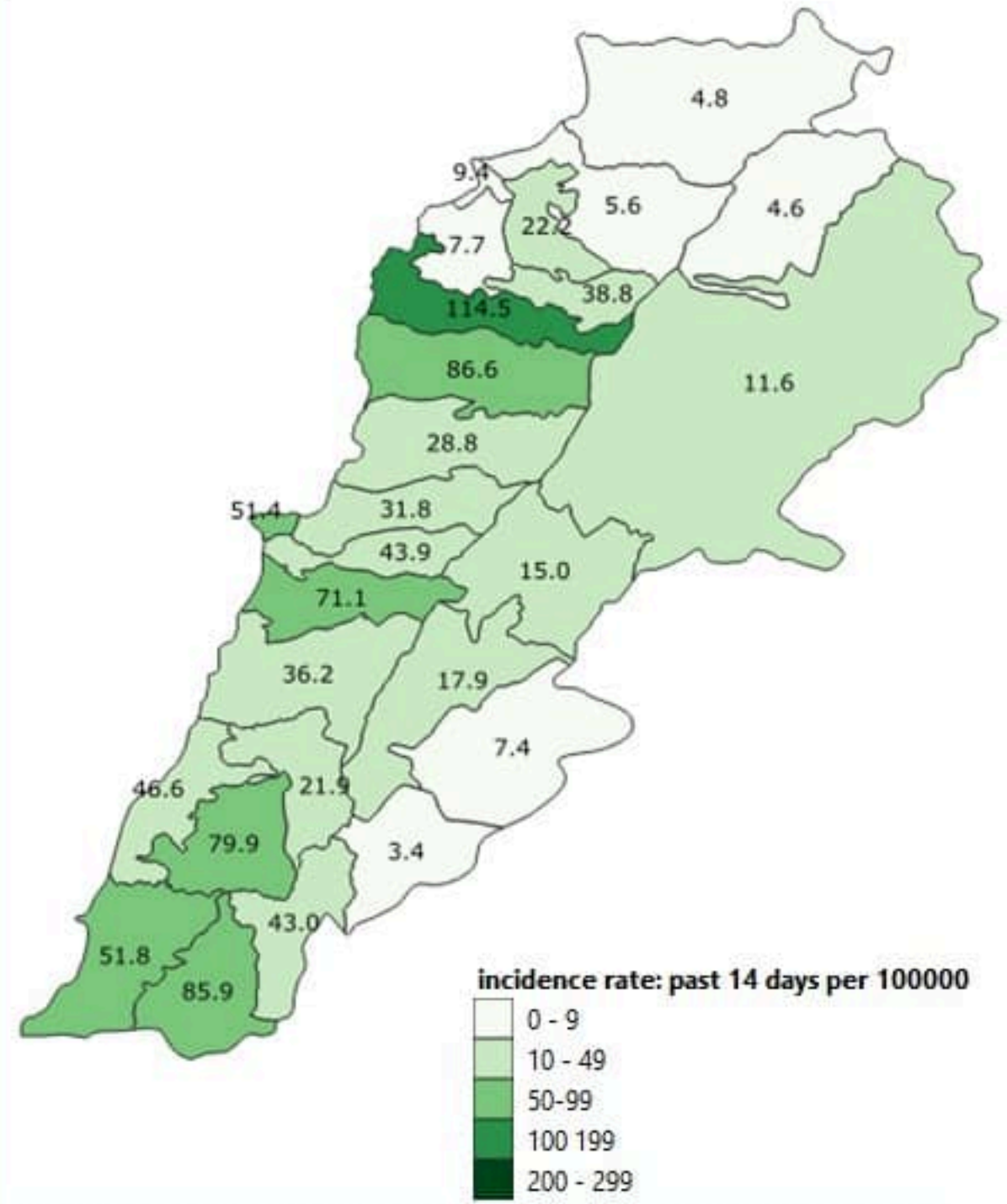
1	بددابل (بعلبك)	1	بعيدات	بيروت
2	فد التحق	1	مرجبا	الروشه
	صيدا	1	عينطورة (المتن)	الحمرا (بيروت)
2	مبة ومبة	1	بتغرين	عين الصينة (بيروت)
1	عين الحلوه	1	فد التحق	مار الياس
2	مجنليون		الشوف	الظريف
2	فد التحق	2	شحيب	مينا الحصن
	صور	1	وادي الزينة	البسطا الفوقا
5	صور	2	بعقلين	راس النبع (بيروت)
2	صور جل البحر الشمالي		عاليه	الأشرفية (بيروت)
1	برج الشمالي	1	حي السلم	فد التحق
1	صديقين	1	خلده	يجدا
2	بازورية	1	حرمون (عاليه)	الشيح
1	طير نبه	2	بشامون	الجناح
1	مالكية الساحل	1	بسوس	فرن الشباك
1	جبال البطم	1	صيه	حاره حريك
1	قليلة (صور)		كسروان	برج البراجنة
	البيطية	1	جوتيه ساحل علما	المريجة (بعيدا)
2	بيطية الفوقا	1	أما والنفه	يجدا
1	كفر رمان	2	معاملتين	الحازمية (بعيدا)
1	عين قانا		جيبيل	الحدث
1	حومين التحتا	7	جيبيل	فد التحق
1	دير الزهراني	1	عمشيت	المتن
	مرجعيون	1	بشلي (جيبيل)	برج حنود
1	قلبة	1	ردين (جيبيل)	النبعه
		1	فد التحق	حرش ثابت
8	كضاء فد التحق		الكوره	النوره
		1	كلبانا	الدكوانه
			البترون	أنطلياس
		1	البترون	الزلقا
		1	دكا	الضبية
			الميه الضبيه	المنصورية (المتن)
		1	حقل العزيمة	بقتايا
		4	عين الصيه (الميه الضبيه)	بصاليم
			رحله	دابيه
		1	فد التحق	المطيلب
			البقاع الغربي	مزرعة يشوع
		1	سحمر	بكتيا
			بعلبك	مار شحيا



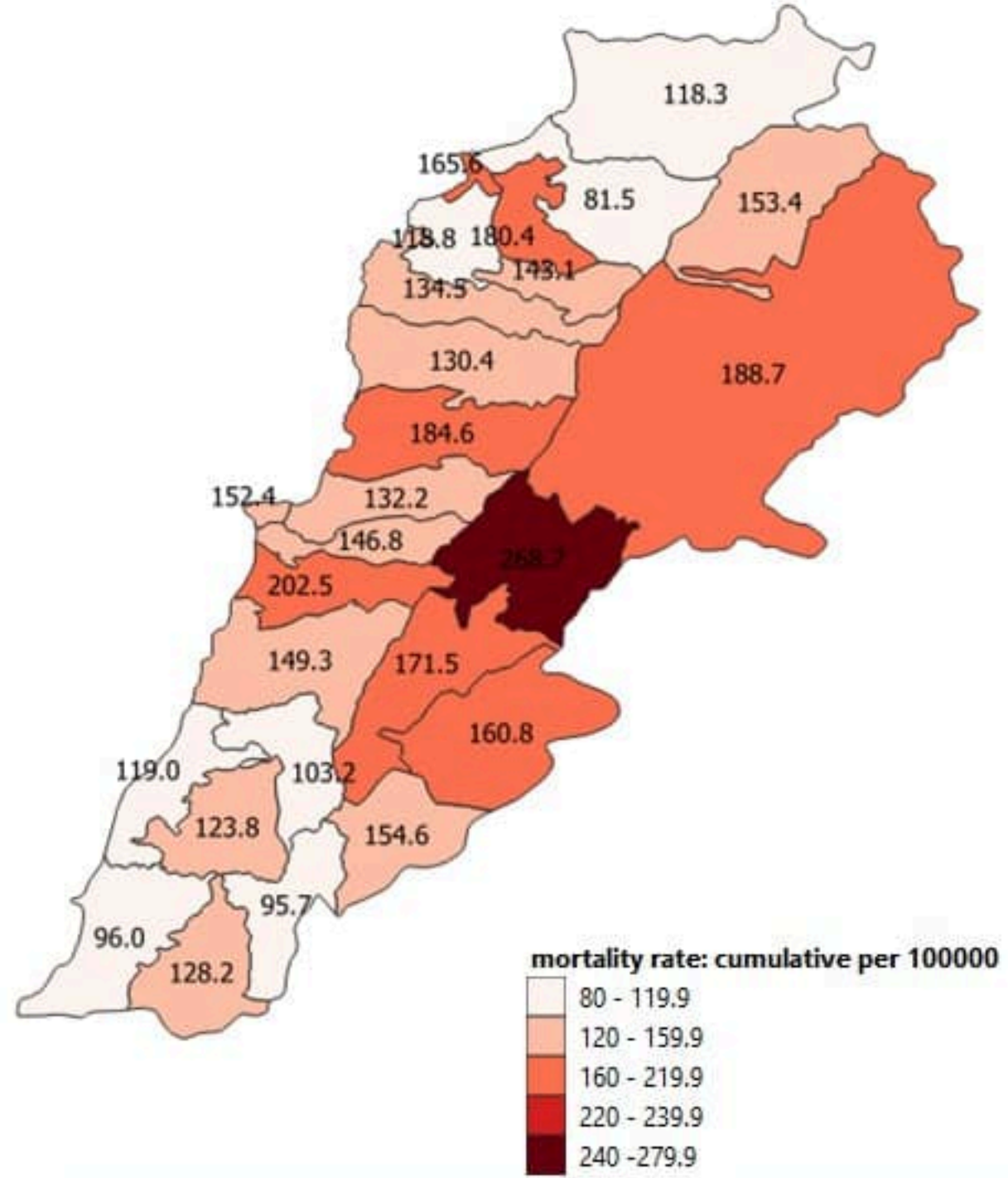
نسب الحدوث التراكمية لكل مئة ألف نسمة
Cumulative incidence rate / 100000



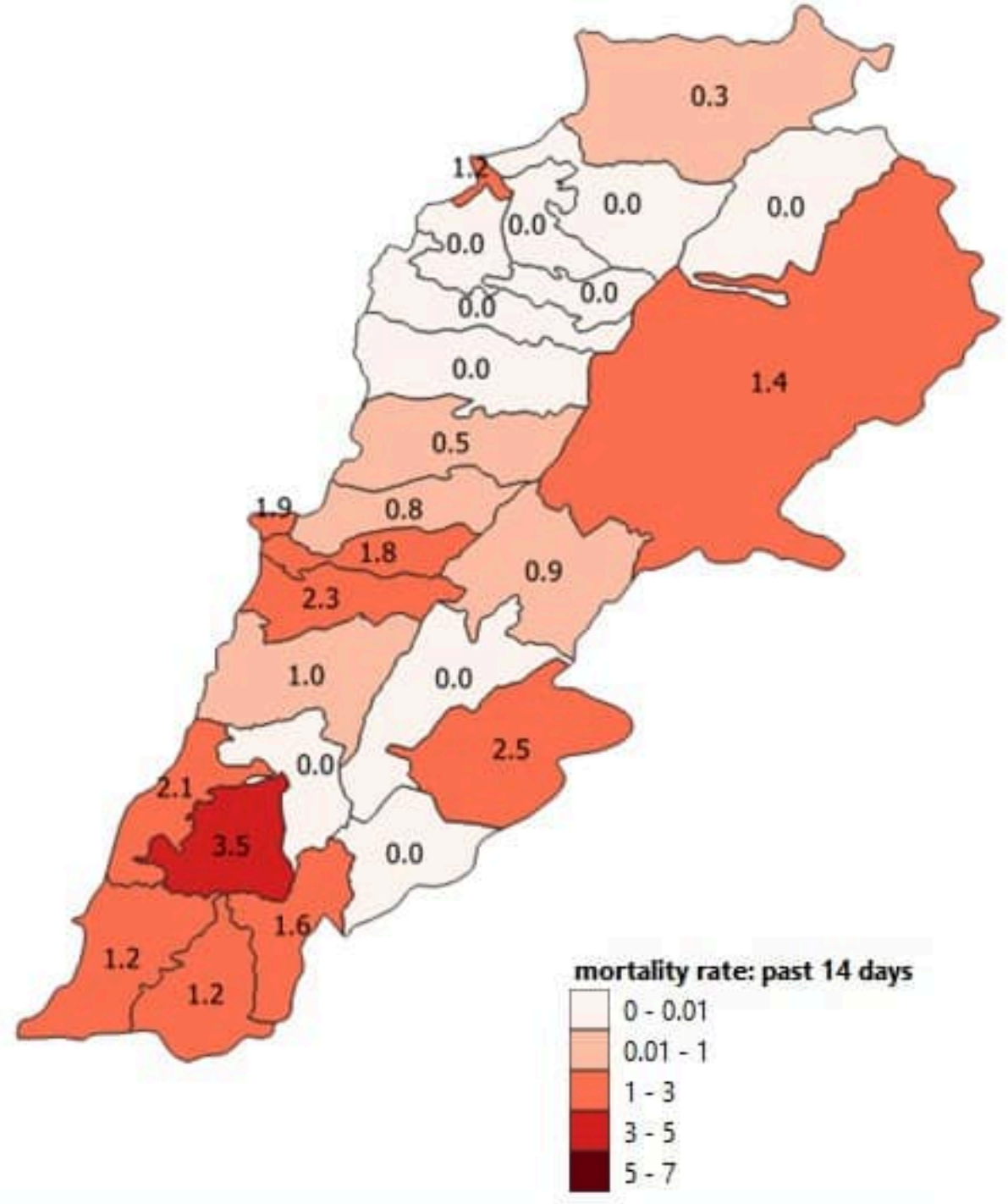
نسب الحدوث لـ 14 الأيام الماضية لكل مئة ألف نسمة
14-day incidence rate / 100000

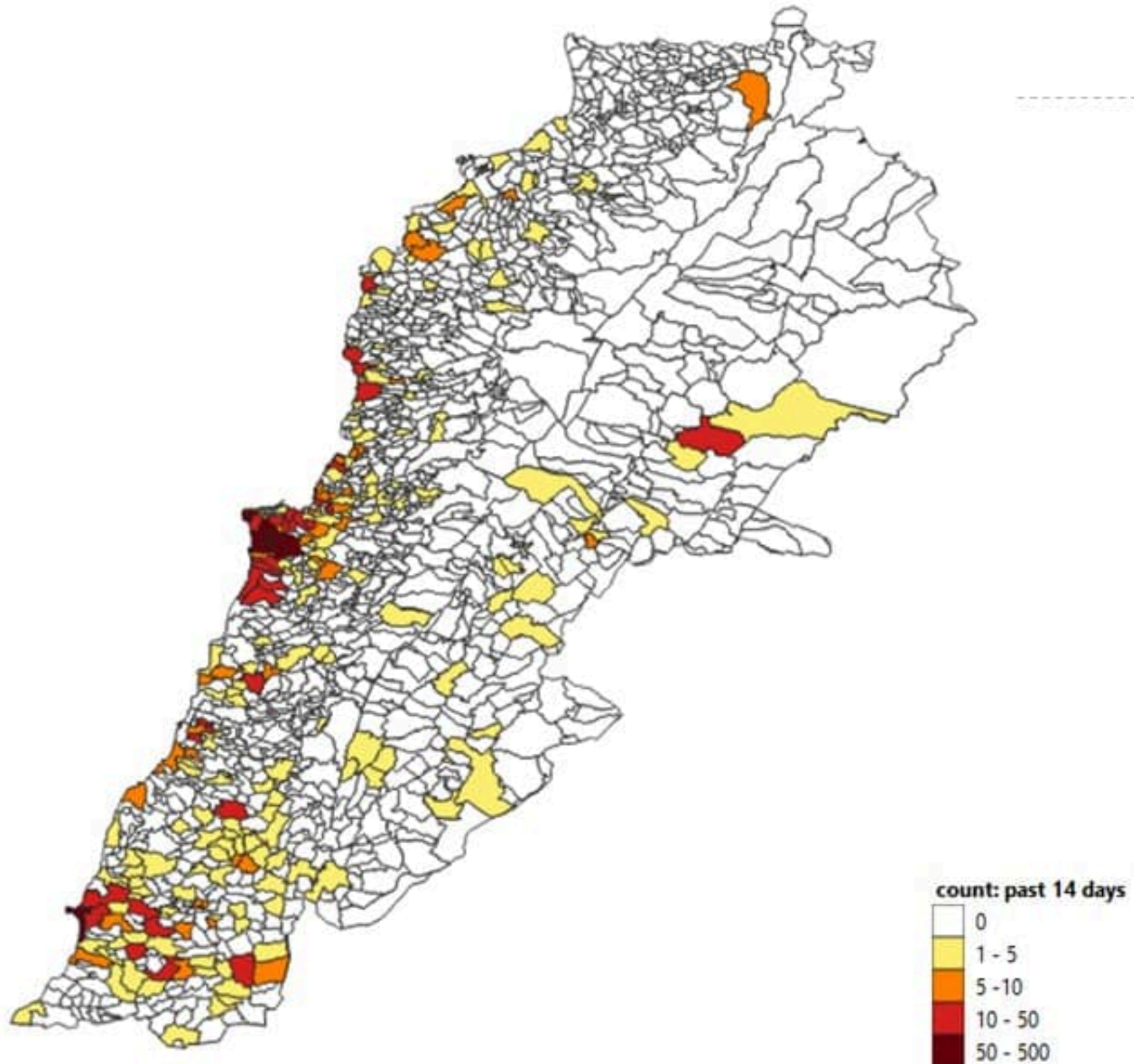


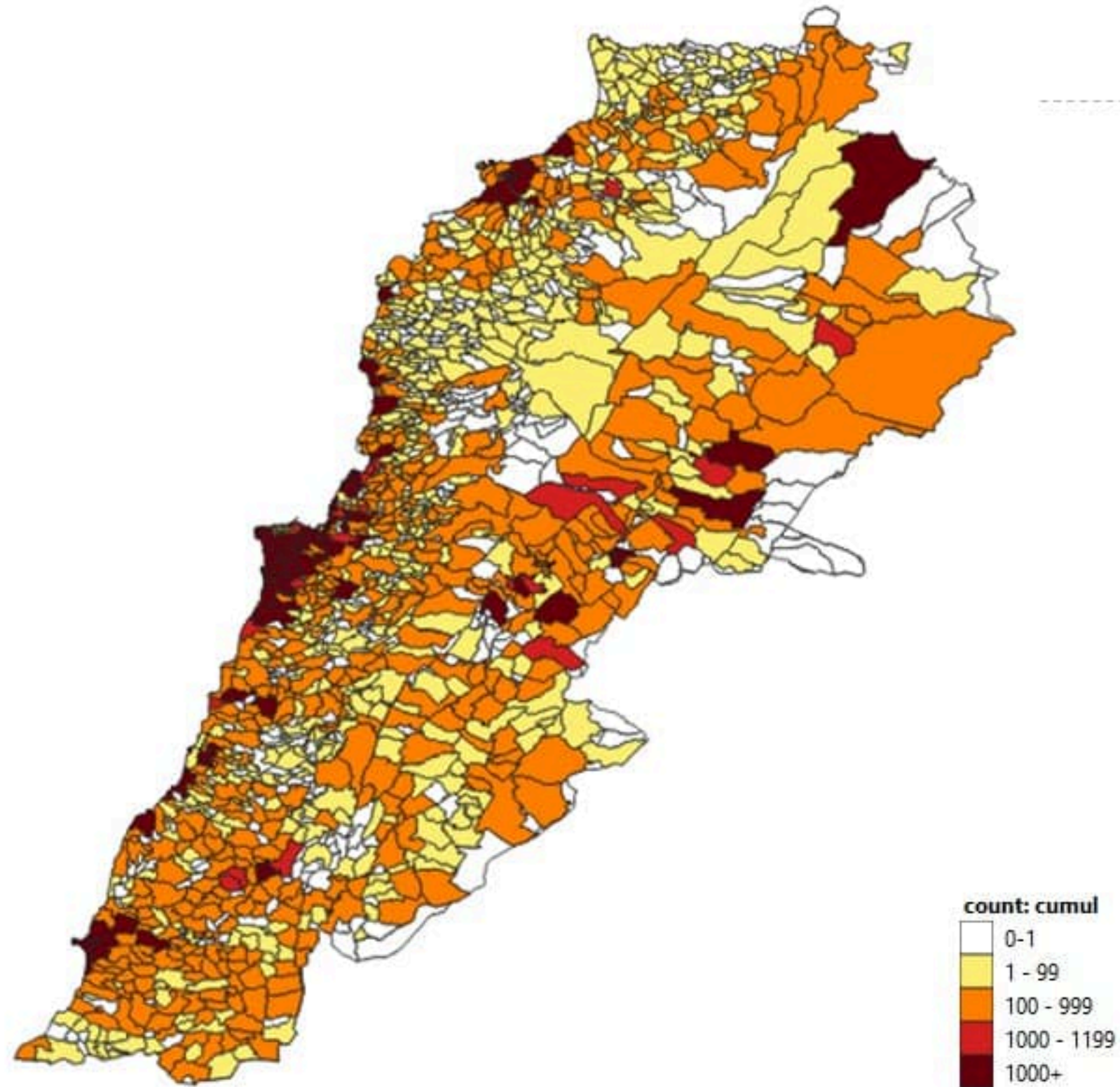
نسب الوفيات التراكمية لكل مئة ألف نسمة
Cumulative mortality rate /100000



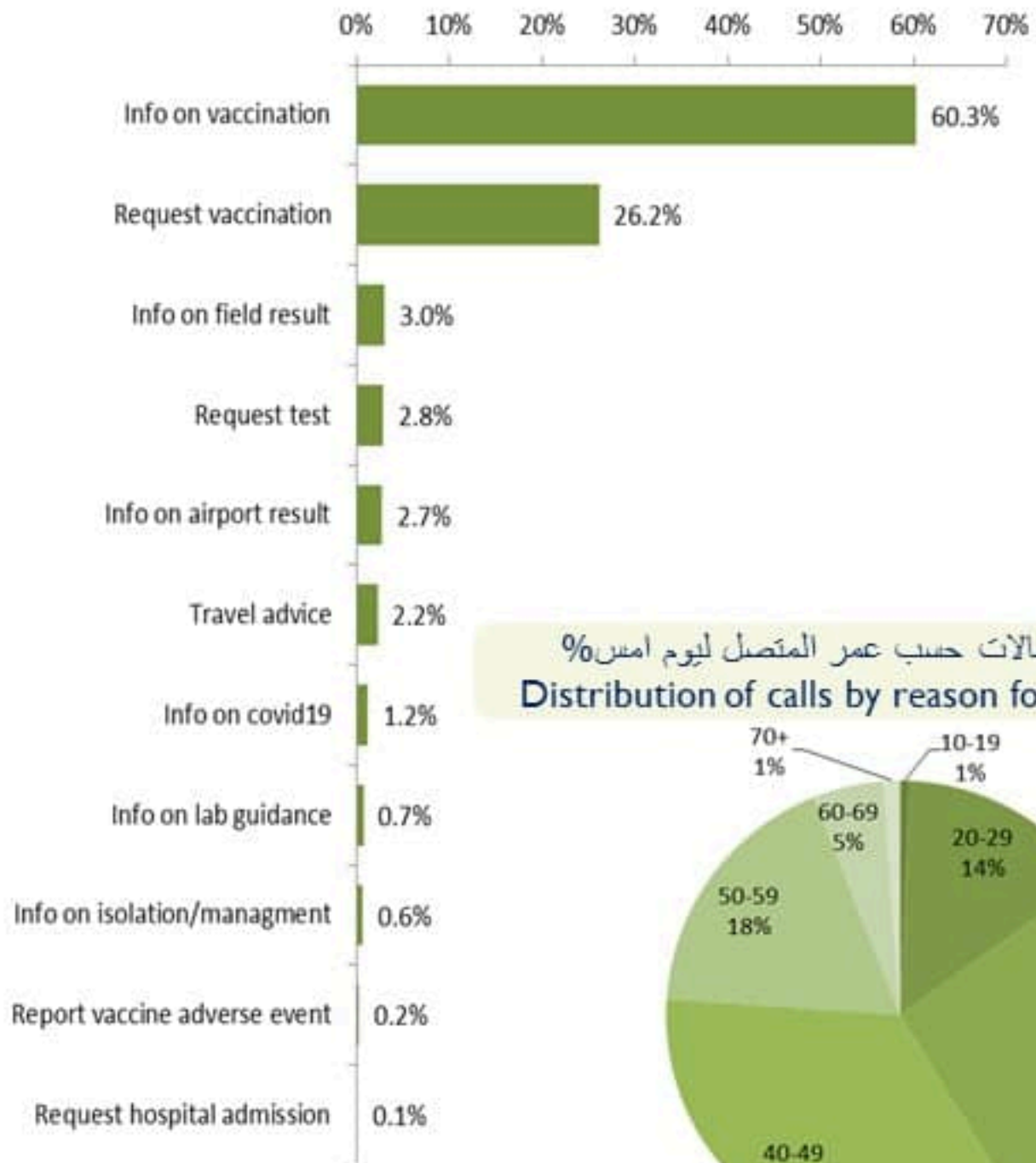
نسب الوفيات لـ 14 الأيام الماضية لكل مئة ألف نسمة
14-day mortality rate /100000



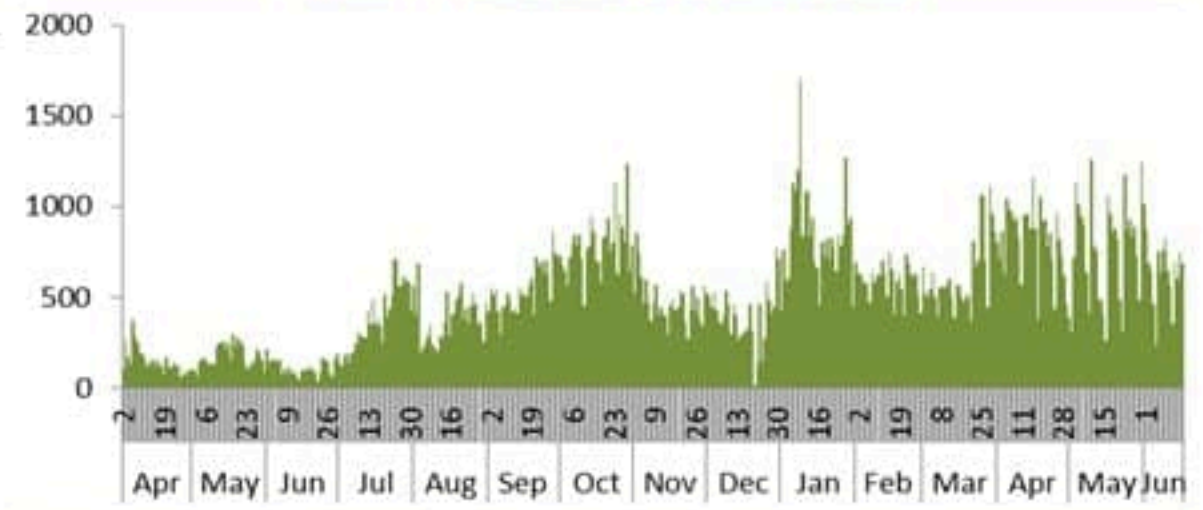




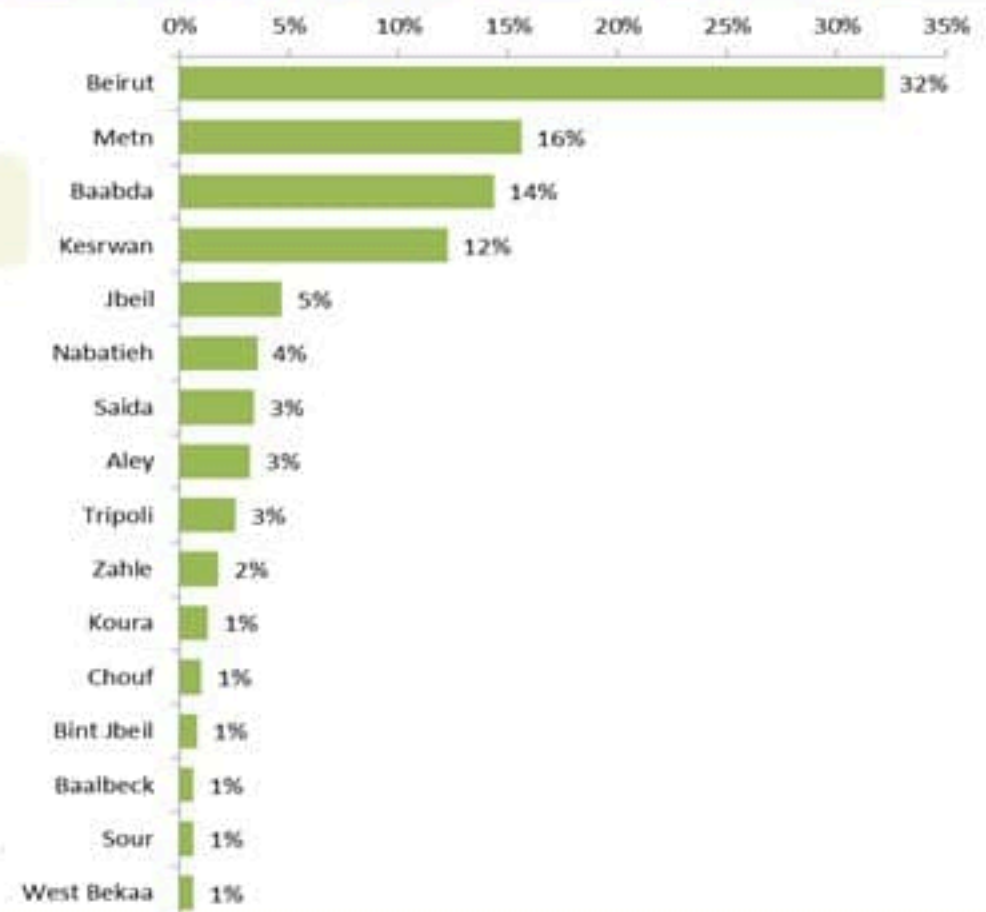
توزيع الاتصالات حسب سبب الاتصال ليوم امس %
Distribution of calls by reason of call for past day %



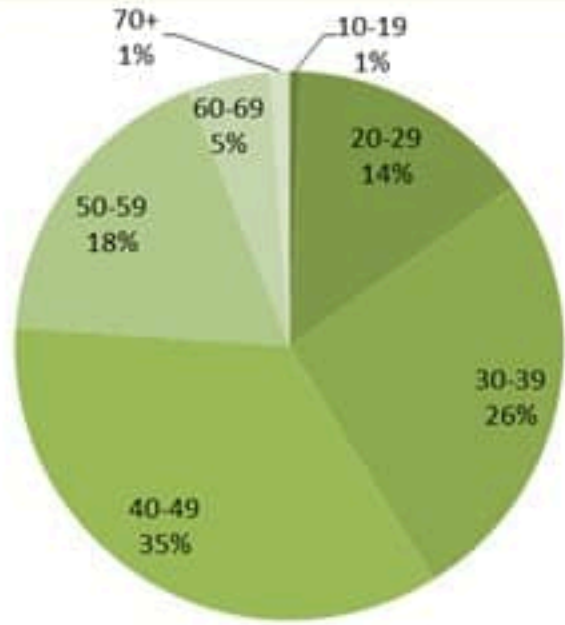
عدد الاتصالات المجاب عليها حسب اليوم
Number of answered calls by day



توزيع الاتصالات حسب قضاء السكن للمتصل ليوم امس %
Distribution of calls by caza of residence for past day %



توزيع الاتصالات حسب عمر المتصل ليوم امس %
Distribution of calls by reason for past day %





Newly reported and cumulative COVID-19 confirmed cases and deaths, by Mohafaza, as 18 June 2021

Mohafaza	Cases			Deaths		
	New cases in last 7 days	Change in new cases in last 7 days	Cumulative cases	New deaths in last 7 days	Change in new deaths in last 7 days	Cumulative deaths
Beirut	135	+16%	46895	4	-20%	741
Mount Lebanon	387	-16%	225447	8	-50%	3015
North	57	-42%	50058	0	-100%	1088
Akkar	8	+14%	15512	0	-100%	371
Beqaa	16	-58%	39490	0	-100%	827
Baalbeck Hermel	10	-62%	31959	0	-100%	638
South	135	-33%	59269	8	+167%	750
Nabatieh	72	-48%	36029	5	+150%	385
Lebanon	892	-22%	543267	25	-34%	7815