



ترصد عدوى الكوفيد 19 في لبنان

الجمهورية اللبنانية
وزارة الصحة العامة
برنامج الترصد الوبائي

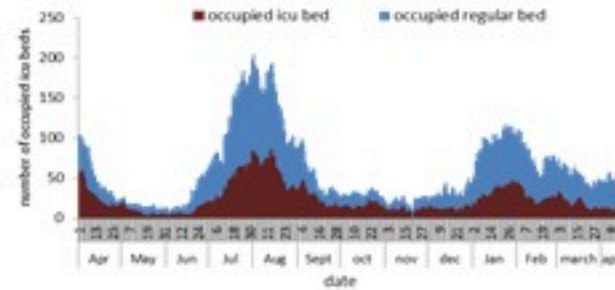


20 نيسان 2023

ترصد كوفيد 19

سيتم التركيز على المؤشرات الخاصة بالحالات الشديدة. في الأيام 7 الأخيرة، تم تسجيل 8 وفيات (0.15 لكل مئة الف). وبلغت نسبة احتمال اسره العناية الفائقة 12% (22 أسرة من اصل 182). اما نسبة إيجابية الفحوصات المحلية فقد بلغت 8.8%. ويصنف التفشي المجتمعي على مستوى 3.

عدد الاسره المستعملة



عدد الوفيات حسب اليوم

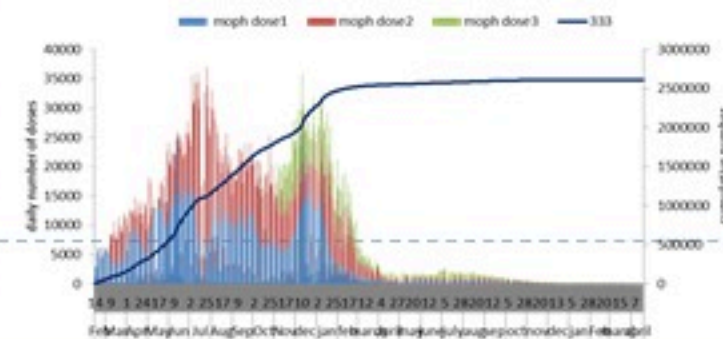


نسبة إيجابية الفحوصات (معدل 7 أيام الاخيرة)



المؤشرات الوبائية	خلال 7 أيام الأخيرة	خلال 14 يوم الأخيرة
عدد الوفيات	8	16
نسبة الوفيات لكل 100000	0.15	0.30
نسبة إيجابية فحص PCR لكل مئة فحص	8.8%	8.3%
نسبة الحدوث المحلية لكل 100000	10	18
الاستشفاء (حالات جديدة و قديمة)	ليوم امس	% نسبة الاستعمال
الاسره المستعملة	50	12%
اسره العناية المركزه المستعملة (تنفس اصطناعي)	22(6)	12%
الحالات الجديدة	ليوم امس	التراكمي
الوفيات	2	10892
الحالات (المعدل اليومي للأيام 7 الاخيره)	75	1236238
الخط الساخن	ليوم امس	التراكمي
اتصالات 1787 (1)	99	464916
1214	111	778635

عدد الجرعات حسب اليوم



التلقيح ضد الكوفيد
19 نحو مناعة
المجتمع
(المصدر: قاعدة
بيانات Impact)

* نسبة من مجموع متلقي الجرعة الثانية

التلقيح	ليوم امس	التراكمي	التغطية (+12y)
المسجلين	-	3879017	71.2%
الجرعة (1)	12	2744773	50.4%
الجرعة (2)	14	2418527	44.4%
الجرعة (3)	10	667136	27.6%*

20 April 2023

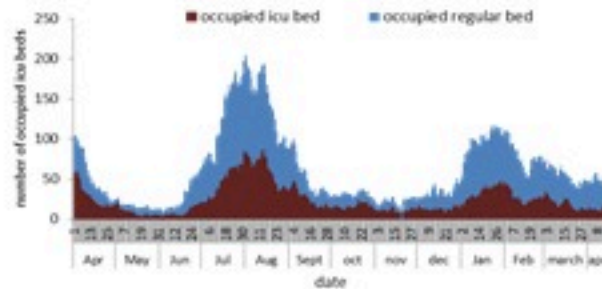
COVID-19 surveillance

The report will focus in severe cases.

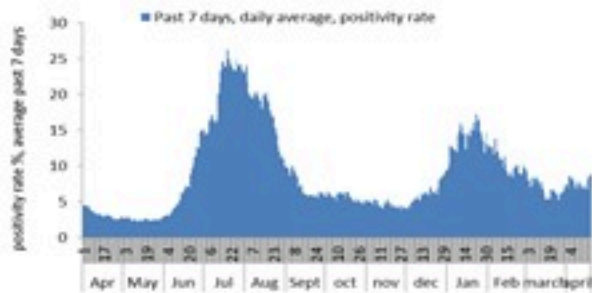
In past 7 days, 8 deaths (0.15/100000). The ICU COVID-19 occupancy was 12% (22 beds over 182).

The PCR local positivity rate was 8.8%. The community transmission is at level 3.


COVID-19 hospital daily bed occupancy



COVID-19 PCR positivity rate



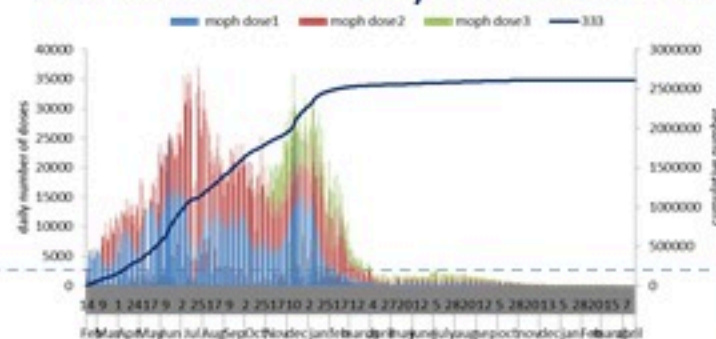
COVID-19 daily deaths



	Past 7 days	Past 14 days
New deaths	8	16
Mortality rate /100000	0.15	0.30
PCR positivity rate %	8.8%	8.3%
Local Incidence rate /100000	10	18
All admissions	Past day	% Occupancy
Occupied beds	50	12%
Occupied ICU beds	22(6)	12%
New	Past day	Cumulative
Deaths	2	10892
Cases (average past 7 days)	75	1236238
Hot line	Past day	Cumulative
1787 (1)	99	464916
1214	111	778635

COVID-19 Vaccination (source: Impact database)

Number of doses: daily and cumulative



	Past day	Cumulative	Coverage (12y+)
Registered	-	3879017	71.2%
1 st dose	12	2744773	50.4%
2 nd dose	14	2418527	44.4%
3 rd dose	10	667136	27.6%*

* Percentage over recipients of 2nd dose

