

# ترصد عدوى الكوفيد 19 في لبنان

## 22 أيار 2021

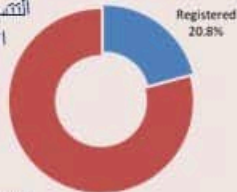
### نحو مناعة المجتمع

### التلقيح ضد الكوفيد 19 (المصدر: قاعدة بيانات Impact)

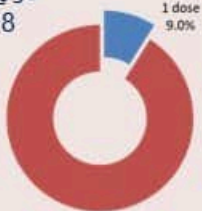


التلقيح	ليوم امس	التراكمي	التغطية (على عدد السكان)
المسجلين	5836	1416447	20.8%
الجرعة الاولى	9613	430232	9%
الجرعة الثانية	3752	221037	4.6%

نسبة تغطية  
التسجيل (كافة  
الاعمار)



نسبة التغطية  
التلقيحية للجرعة  
الاولى (من عمر  
18 سنة)



نسبة التغطية  
التلقيحية للجرعة  
الثانية (من عمر  
18 سنة)



العدد اليومي  
والتراكمي  
للملحقين

نسبة التلقيح  
حسب العمر  
(عدد الملحقين على  
السكان)

### مستوى (3) من التفشي المجتمعي

الحالات	الجمعة	التركمي
عدد الحالات المعيبة	331	538218
عدد الحالات المعطية	317	532729
عدد الحالات الوافدة	14	5489
عدد حالات الوفاة	6	7670
عدد حالات القطاع الصحي	1	2699
عدد الحالات المكررة	51	-
عدد حالات الشفاء	-	508930
الخطوط الساخنة		
اتصالات (1) 1787	817	210992
اتصالات 1214	2120	153294
الفحوصات والاستشفاء		
عدد الفحوصات		ليوم امس 16138
حالة استشفاء		450
حالة في العناية المركزة		238
حالة مع تنفس اصطناعي		96
المؤشرات الوبائية		
عدد الحالات النشطة		خلال 14 يوم الأخيرة 5949
نسبة الحدوث المحلي لكل 100000		112
نسبة الوفيات لكل 10000		4
نسبة الفحوصات المحلية لكل 100000		2479
إيجابية فحص PCR لكل مئة فحص		4.2%

## 22 May 2021



### COVID-19 Vaccination

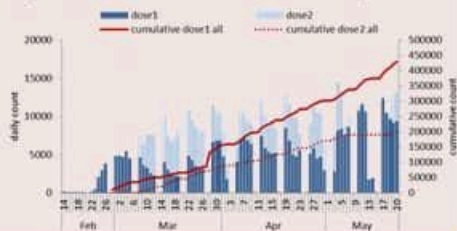
(source: Impact database)

	Past day	Cumulative	Coverage (over population)
Registration	9221	1410611	20.7%
1 <sup>st</sup> dose	9127	420619	8.8%
2 <sup>nd</sup> dose	3528	217285	4.6%

Vaccination coverage among 18+years for 1<sup>st</sup> dose = 9%



### Daily & cumulative for 1<sup>st</sup> dose by brand



Testing	Past day
All tests	16138
Local PCR tests	11827
Airport PCR tests	3567
Border PCR tests	399
Antigen tests	345
Positive by PCR	315
Positive by Antigen test	16
Indicators	Past 14 days
Local testing rate / 100000	2479
Local positivity PCR test	4.2%

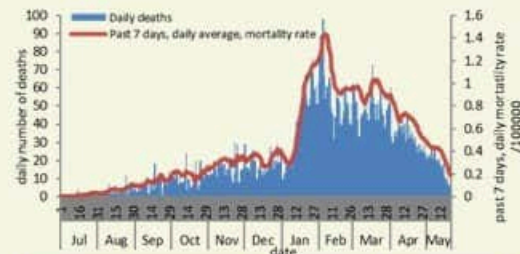
### ICU bed occupancy per day



Hospital admission	Past day
Occupied hospital beds	450
Occupied ICU beds	238
Mechanical ventilation	96

Cases	Past Day	Cumulative
Confirmed cases	331	538218
Confirmed local cases	317	532729
Confirmed imported	14	5489
Deaths	6	7670
Cases in healthcare	1	2699
Duplicate cases	51	-
Remission	-	508930
Indicators	Past 14 days	
Active cases	5949	
Local incidence rate /100000	112	
Mortality rate /100000	4	

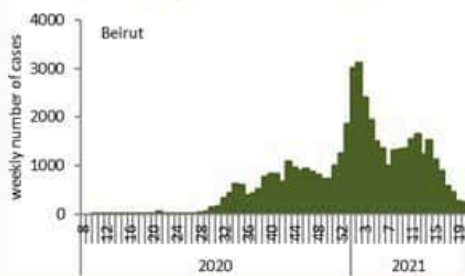
### Deaths and mortality rate per day



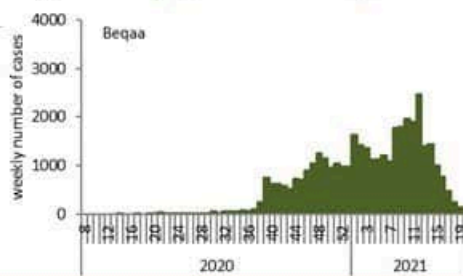
Call centers	Past day	Cumulative
Answered 1787 (1)	817	210992
Answered 1214	2120	153294

Caza	نسبة الوفيات / Mortality rate		نسبة الحدوث / Incidence rate		يوم امس / Past day				التراكمي / Cumulative							القضاء
	لتاريخ 14 الاخيره / Past 14 days	التراكمي / Cumulative	لتاريخ 14 الاخيره / Past 14 days	التراكمي / Cumulative	عبر الواحدة / Local	الواحدة / Travel	الوفيات / Deaths	الحالات / Cases	الشفاء / Remission	الزمني / Time remission	الشفاء المخبري / Lab-remission	عبر الواحدة / Local	الواحدة / Travel	الوفيات / Deaths	الحالات / Cases	
	/100000	/100000	/100000	/100000												
Beirut	5	149	128	9524	26	0	0	26	43,552	43,390	162	45,448	852	725	46,300	بيروت
Baabda	4	143	124	11551	41	1	1	42	72,208	72,129	79	75,534	477	944	76,011	بعبدا
Metn	3	131	101	9200	31	1	0	32	55,276	55,142	134	58,125	349	834	58,474	المتن
Chouf	4	141	134	10441	7	0	0	7	20,564	20,540	24	21,770	122	296	21,892	الشوف
Aleyh	3	196	241	17420	17	4	2	21	28,769	28,747	22	30,358	273	345	30,631	عاليه
Kesrwan	6	182	143	11281	16	0	0	16	22,789	22,718	71	24,120	141	391	24,261	كسروان
Jbeil	2	130	124	10997	14	0	0	14	11,396	11,348	48	12,011	49	143	12,060	جبيل
Tripoli	4	163	33	6033	5	0	0	5	19,495	19,475	20	20,312	202	553	20,514	طرابلس
Koura	5	142	106	9418	3	0	0	3	6,648	6,637	11	6,987	55	106	7,042	الكوره
Zghorta	3	182	54	12066	5	0	0	5	8,834	8,780	54	9,178	52	139	9,230	زغرنا
Batroun	2	131	118	8240	2	0	0	2	4,274	4,260	14	4,519	15	72	4,534	البيرون
Akkar	2	117	23	4931	4	0	0	4	14,801	14,748	53	15,391	67	367	15,458	عكار
Becharreh	8	119	31	5678	0	0	0	0	1,392	1,335	57	1,479	2	31	1,481	بشري
Minieh Danieh	0	81	16	3227	1	0	0	1	6,594	6,578	16	6,879	49	174	6,928	المدينة الضنية
Zahleh	6	265	74	12554	13	0	0	13	26,234	26,206	28	27,415	150	582	27,565	رحلة
West Bekaa	6	170	78	8432	5	0	0	5	7,843	7,840	3	8,408	49	170	8,457	البقاع الغربي
Baalbeck	5	186	66	9982	10	0	0	10	27,147	27,135	12	28,347	111	531	28,458	بعلبك
Hermel	2	153	14	5193	0	0	0	0	3,221	3,221		3,369	16	100	3,385	الهرمل
Rashaya	12	153	114	8192	3	0	0	3	2,956	2,955	1	3,299	13	62	3,312	راشيا
Saida	6	115	137	8422	45	0	1	45	25,508	25,494	14	27,224	243	375	27,467	صيدا
Sour	3	93	128	8140	22	0	1	22	26,396	26,377	19	27,680	309	320	27,989	صور
Jezzine	0	103	28	9196	1	0	0	1	2,689	2,685	4	2,932	8	33	2,940	جزين
Nabatieh	5	120	305	14486	28	1	1	29	18,785	18,777	8	20,333	152	169	20,485	النبطية
Bint Jbeil	5	128	263	9864	5	0	0	5	7,174	7,170	4	7,842	80	103	7,922	بنت جبيل
Marjeoun	5	94	153	7289	8	0	0	8	4,227	4,224	3	4,539	33	59	4,572	مرجعيون
Hasbaya	7	155	27	8345	2	0	0	2	2,311	2,311		2,413	70	46	2,483	حاصبيا
Unspecified					3	7	0	10	37,847	37,845	2	36,817	1,550	0	38,367	فيد التحق
<b>Lebanon</b>	<b>4</b>	<b>144</b>	<b>112</b>	<b>10122</b>	<b>317</b>	<b>14</b>	<b>6</b>	<b>331</b>	<b>508930</b>	<b>508067</b>	<b>863</b>	<b>532729</b>	<b>5489</b>	<b>7670</b>	<b>538218</b>	<b>لبنان</b>

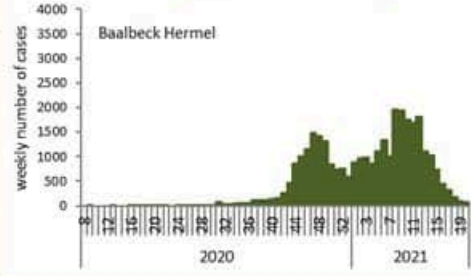
توزيع الحالات حسب الأسبوع في محافظة بيروت



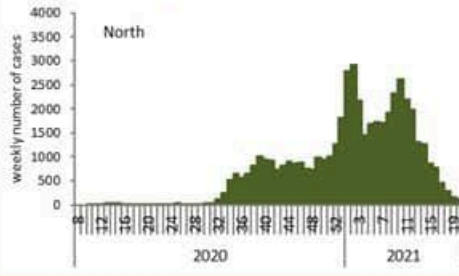
توزيع الحالات حسب الأسبوع في محافظة البقاع



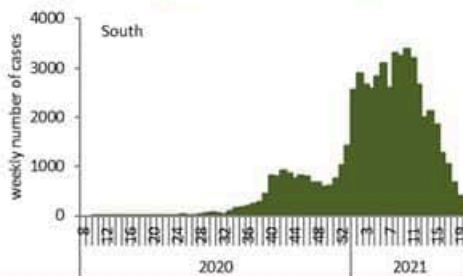
توزيع الحالات حسب الأسبوع في محافظة بعلبك الهرمل



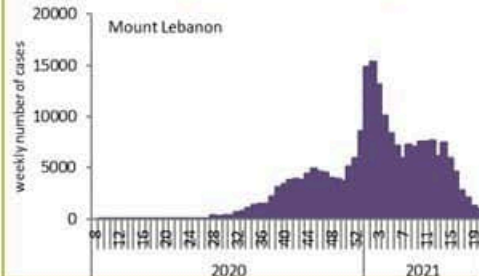
توزيع الحالات حسب الأسبوع في محافظة الشمال



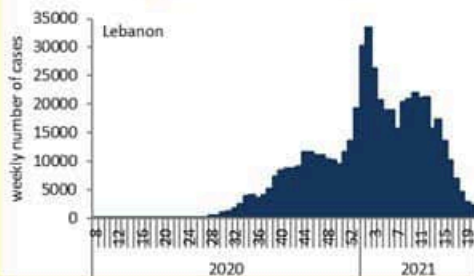
توزيع الحالات حسب الأسبوع في محافظة الجنوب



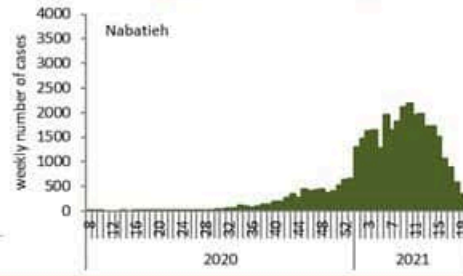
توزيع الحالات حسب الأسبوع في محافظة جبل لبنان



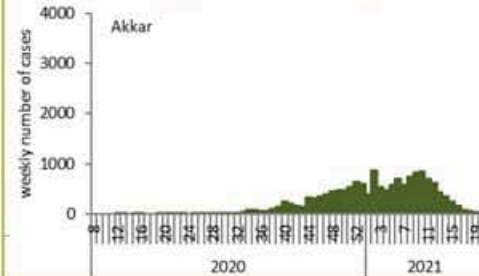
توزيع الحالات حسب الأسبوع في لبنان



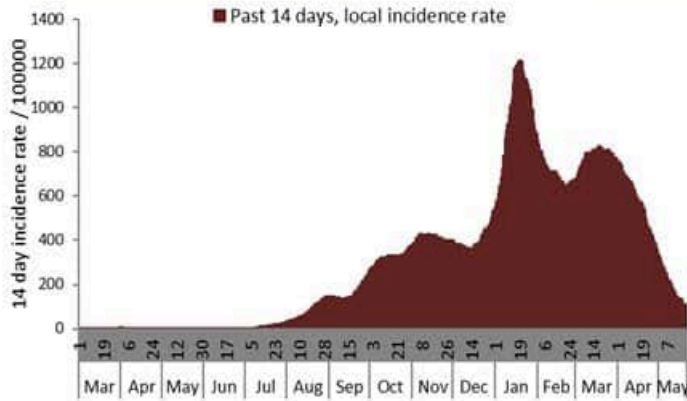
توزيع الحالات حسب الأسبوع في محافظة النبطية



توزيع الحالات حسب الأسبوع في محافظة عكار



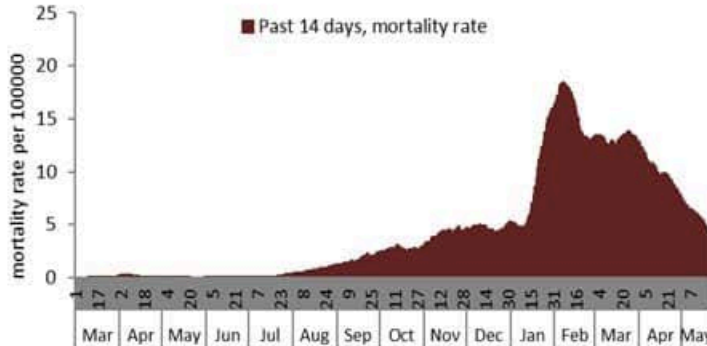
نسبة الحالات الجديدة لكل مئة الف نسمة خلال 14 يوم السابقة  
Incidence rate for the 14 days (/100000)



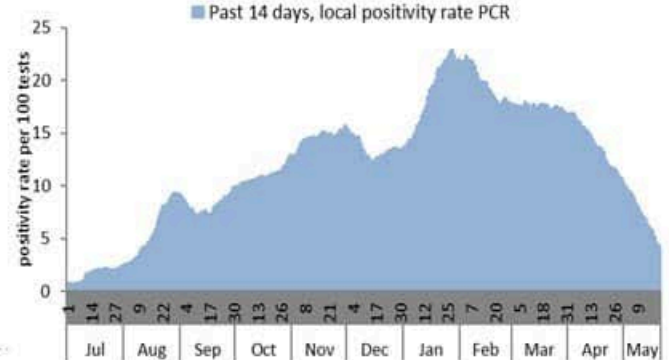
نسبة الفحوصات المحلية لكل مئة الف نسمة خلال 14 يوم السابقة  
Testing rate for the past 14 days (/100000)



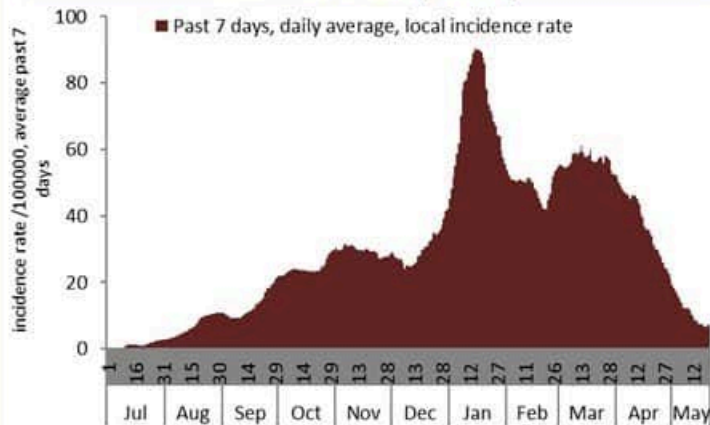
نسبة الوفيات لكل مئة الف نسمة خلال 14 يوم السابقة  
Mortality rate for the past 14 days (/100000)



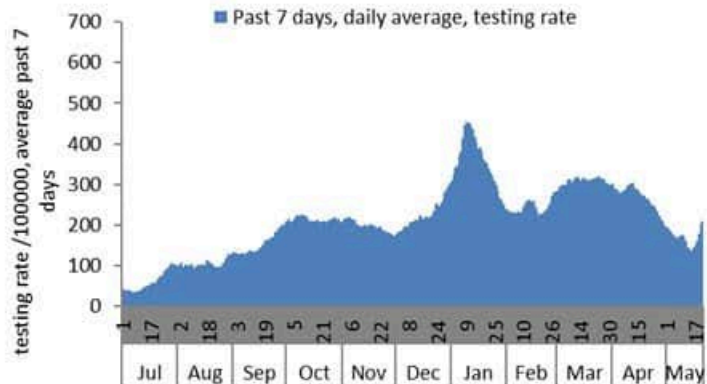
النسبة المئوية للفحوصات المحلية الإيجابية خلال 14 يوم السابقة  
Positivity rate for the past 14 days (%)



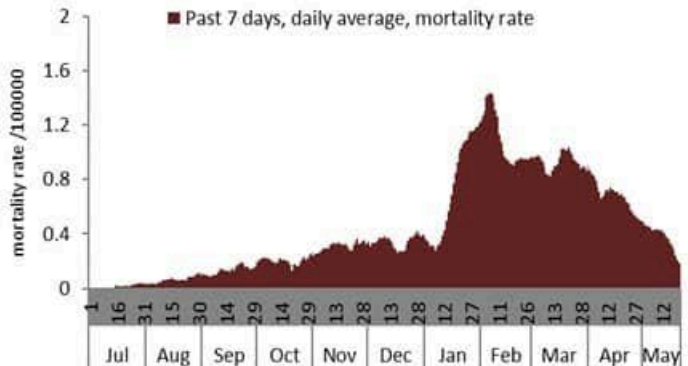
نسبة الحالات الجديدة لكل مئة الف نسمة  
Incidence rate s (/100000)



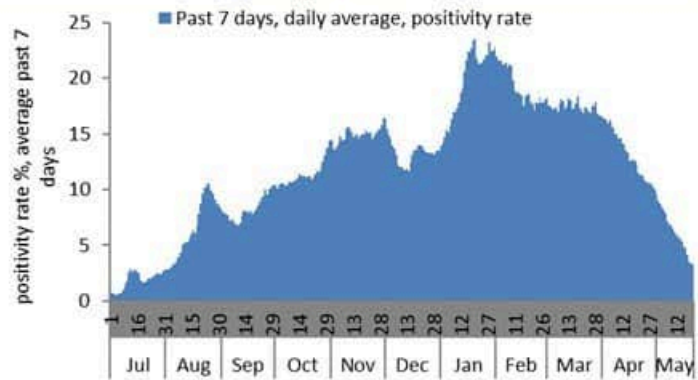
نسبة الفحوصات المحلية لكل مئة الف نسمة  
Testing rate (/100000)



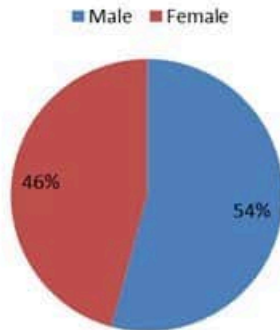
نسبة الوفيات لكل مئة الف نسمة  
Mortality rate (/100000)



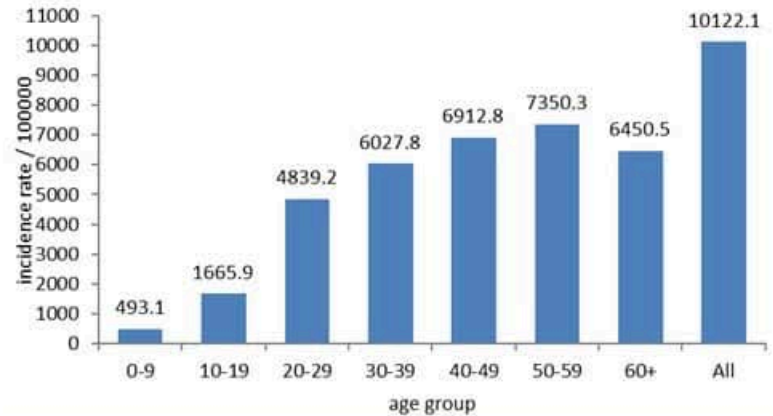
النسبة المئوية للفحوصات المحلية الإيجابية  
Positivity rate (%)



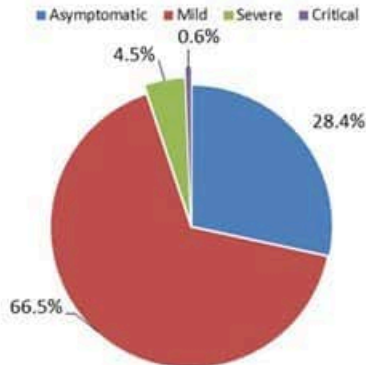
توزيع الحالات حسب الجنس  
Case distribution by gender (%)



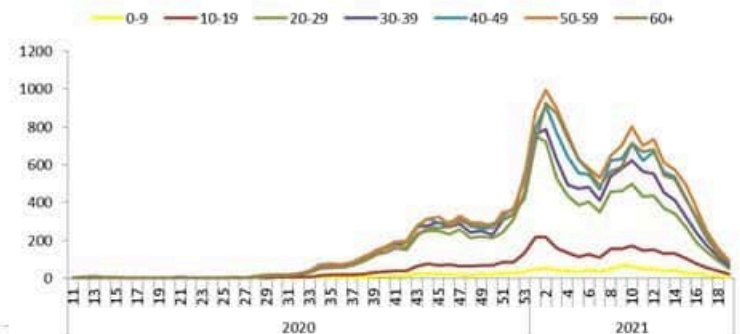
نسب الحدوث التراكمية حسب الفئة العمرية (لكل مئة ألف نسمة)  
Age-specific cumulative incidence rate (/100000) 2



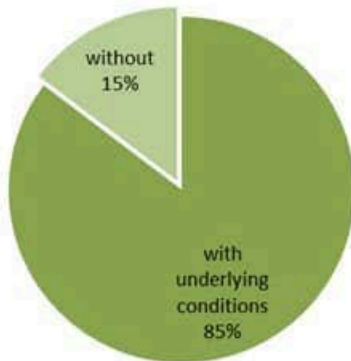
توزيع الحالات حسب المرض (%)  
Case distribution by severity (%)



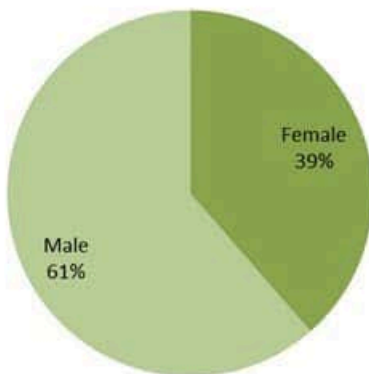
نسبة الحدوث حسب العمر والاسبوع (لكل مئة ألف نسمة)  
Age specific incidence rate by age group and week (/100000)



توزيع الوفيات حسب وجود امراض مزمنة او ظروف صحية (%)  
Deaths by presence of underlying conditions (%)



توزيع الوفيات حسب الجنس (%)  
Deaths by sex (%)



جدول خصائص الوفيات  
Distribution of deaths by age group

وجود امراض مزمنة او وضع صحي خاص Underlying conditions	نسبة الامتة % Case fatality %	عدد حالات الوفاة Number of deaths	الفئة العمرية Age group
8	0.08	9	0-9
15	0.04	16	10-19
30	0.04	41	20-29
90	0.13	131	30-39
225	0.44	337	40-49
626	1.22	794	50-59
1319	3.82	1567	60-69
1958	9.32	2220	70-79
2273	18.07	2555	80+
<b>6544</b>	<b>1.43</b>	<b>7670</b>	<b>Total المجموع</b>

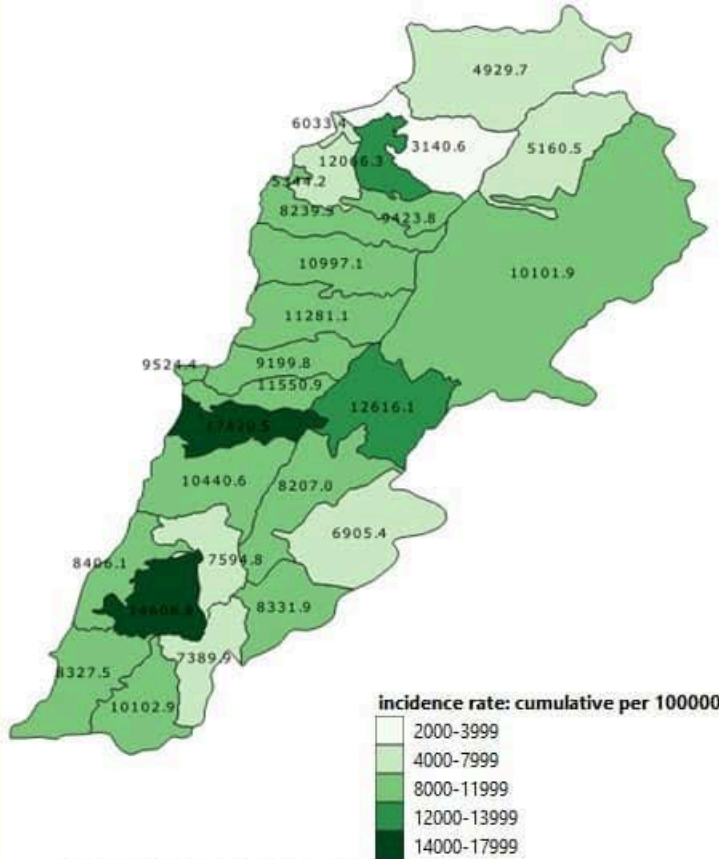
جدول حالات الوفاة المسجلة خلال 24 ساعة المنصرمة والمثبتة  
Line list of confirmed covid-19 deaths for the past 24 hours

#	المستشفى	السكن (القضاء)	الجنس	العمر (سنة)	وجود امراض مزمنة
1	الراعي	عاليه	أنثى	47	نعم
2	حمود	صيدا	أنثى	68	نعم
3	راغب حرب	النبطية	نكر	74	نعم
4	راغب حرب	صور	نكر	82	نعم
5	الساحل	بييدا	نكر	83	نعم
6	مار جاورجيوس - الروم	عاليه	نكر	83	نعم

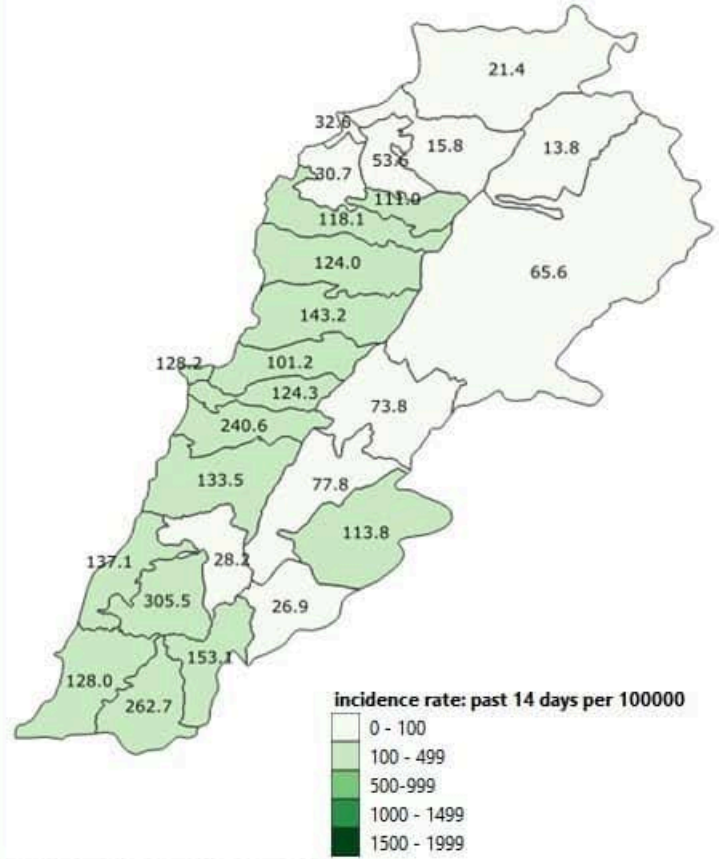


1	بغروه	2	كفر دنيس	1	حبوب	2	عين سعاده	بيروت
3	دير الزهراني	1	فيد التحق	2	فيد التحق	1	بصاليه	عين المرسة
1	تول		صيدا		طرابلس	1	الرابيه	راس بيروت
1	حاروف (النبطية)	16	صيدا القبية	1	الظلمون	3	يكبا	لرؤشه
1	ميتون	6	هاللية (صيدا)	3	فيد التحق	1	حمالبا	احمر (بيروت)
2	حدشيت الشقيف	1	قياحة	1	البدواي	1	برمادا (المتن)	ثلة الخياط
1	لمتحة الجسر	2	حاره صيدا		الذكوره	1	نوار (المتن)	المزرعة (بيروت)
1	برقع	1	ميه وميه	3	كوسبا		الشوف	برج ابو حيدر
1	كفر صير	5	عين الطوه		زعرنا	1	الناصمه	الطريق الجديد
2	فيد التحق	1	مجتلون	1	كفر صغاب	1	حاره الناصمه	راس النبع (بيروت)
	بتك جيبيل	2	عيرا	1	مرياطا	3	كترمايا	البسطا التحتا
1	عنتا الشعب	1	بستان الشيخ	3	حجلان	1	سبلين	مار مخايل النهر
1	خربة سلم	4	عازبة		البيرون	1	برجين	الزميل
1	كفرا (بتك جيبيل)	3	زرارية	2	البيرون		عاليه	الاشرفية (بيروت)
1	صربين	2	بيسارية		عكار	6	حي السلم	العذلية
1	ياطر	1	فيد التحق	1	العنوبية	1	خلده	فيد التحق
	مرجحون		صور	1	شدرا	1	شونفات الامراء	يعبدا
1	مرجحون	3	صور	2	القببات (عكار)	5	عرمون (عاليه)	الشيح
1	خيام (مرجحون)	3	بقلبه		المثيه الضنيه	3	بشامون	الغبيري
1	كفر كلا	1	فانا	1	فيد التحق	2	انصاطية	عين الرمانة (الشيح)
1	طنية (مرجحون)	2	معركة		زحلة	1	عين الرمانة (عاليه)	قرن الشياك
1	حولا	1	معروب	1	رحلة المطفة	1	كيتون	حاره حريك
3	ميس الجبل	1	حتاوي	1	تبعا (زحلة)	1	صوفر	اللبيكي
	حاصبيا		شهابية (طير زيدا)	1	جلالا		كسروان	برج البراجحة
1	فرديس	3	دير قنون النهر	2	تطليا	1	نوق مكيل	المرجحة (عبدا)
1	قتارية	1	عباسية (صور)	2	سحدليل	1	حاره المير (جويه)	تحوينة العنبر
			مالكية الساحل	5	قب الياس	3	جويه حيدر	الحدت
10	قضاء فيد التحق	3	منصوري	1	فيد التحق	1	نوق مصبح	يسابا (عبدا)
		2	فيد التحق		البقاع الغربي	2	جويه حاره صغر	المتن
			جزين	4	كامد اللور	1	طبرجا	برج حثود
		1	لوزة (جزين)	1	سحمر	1	الصقرا (كسروان)	النبعه
			النبطية		بعلبك	1	عجلتون	النوره
		7	بطنية التحتا	4	بعلبك	1	البلورة	السبيكه
		1	كفر رمان	2	عرسال	1	عزرة والعز	أطلياس
		1	شوكين	1	دير الاحمر	2	القلبعات (كسروان)	جل النيب
		1	حبوش	1	تممين التحتا	1	عشقوت	بياقوت
		2	كفر بيبس	1	طاريا		جيبيل	الضنيه
		1	كفور (النبطية)	1	سرعين النوقا	7	بلاط (جيبيل)	المنصورية (المتن)
		2	عرب صالحيم		رادميّا	4	حالات	النيشوبية

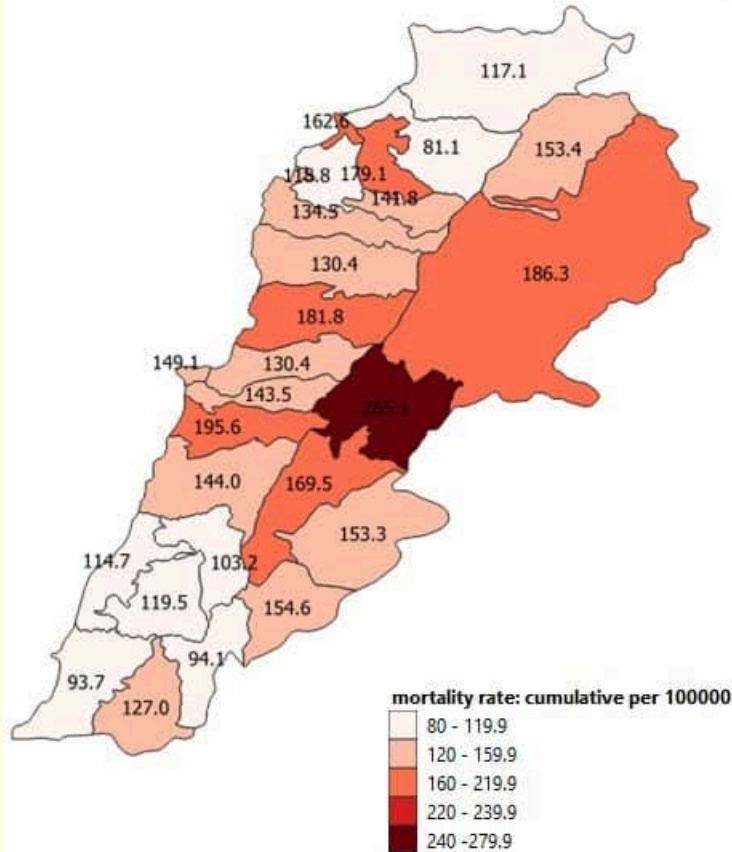
نسب الحدوث التراكمية لكل مئة ألف نسمة  
Cumulative incidence rate /100000



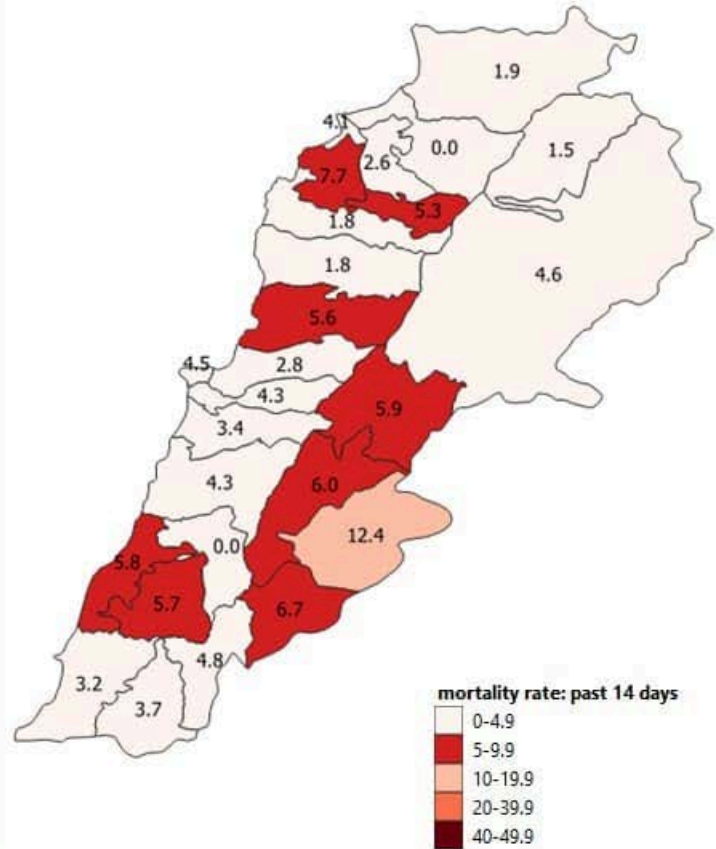
نسب الحدوث لاثني عشر ايام الماضية لكل مئة ألف نسمة  
14-day incidence rate /100000

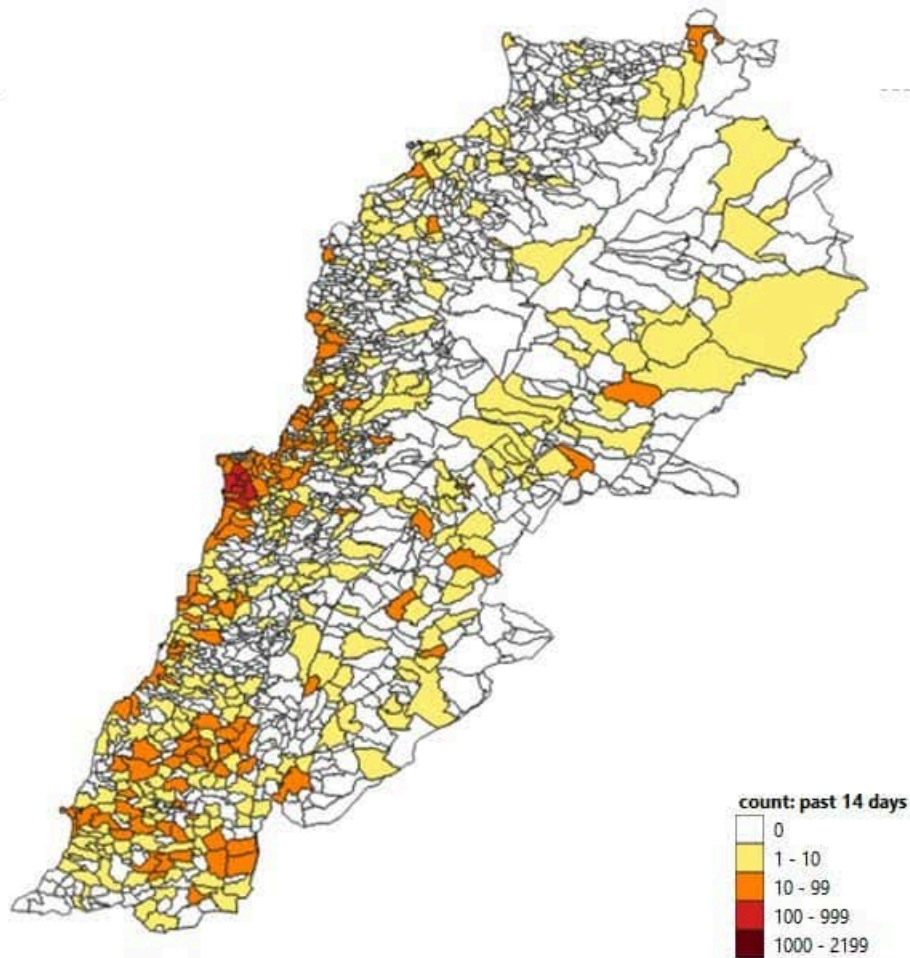


نسب الوفيات التراكمية لكل مئة ألف نسمة  
Cumulative mortality rate /100000



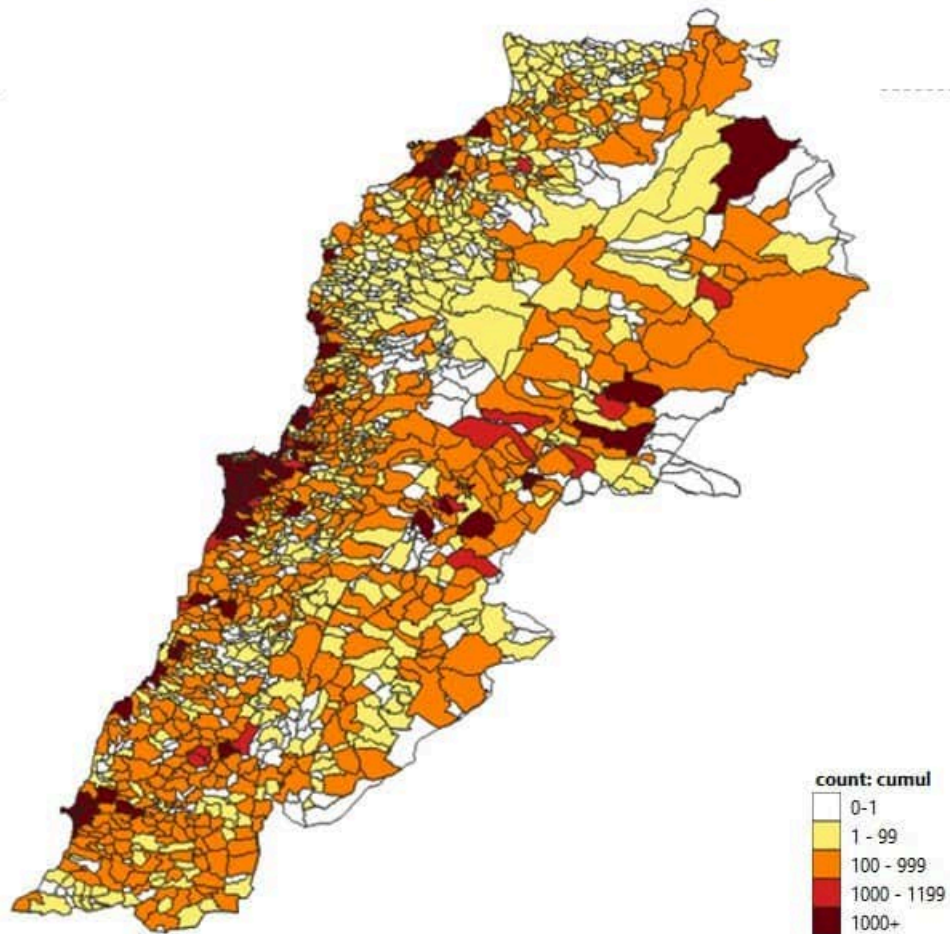
نسب الوفيات ل14 ايام الماضية لكل مئة ألف نسمة  
14-day mortality rate /100000



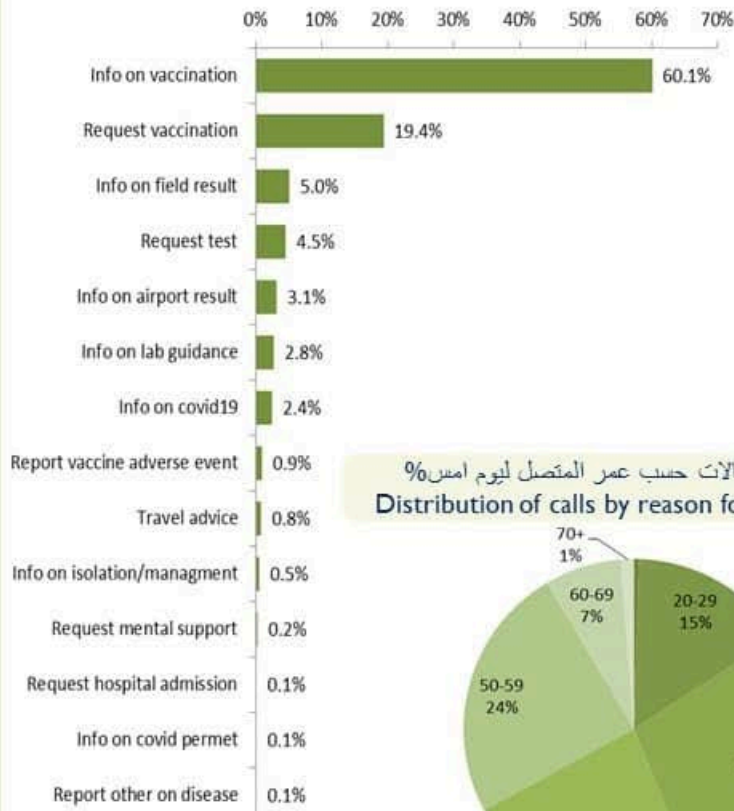




Map of distribution of cumulative number of cases by locality – 22 May 2021



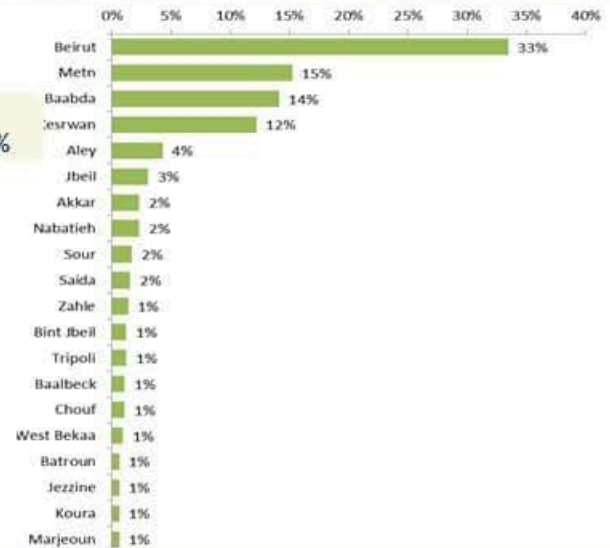
توزيع الاتصالات حسب سبب الاتصال ليوم امس %  
Distribution of calls by reason of call for past day %



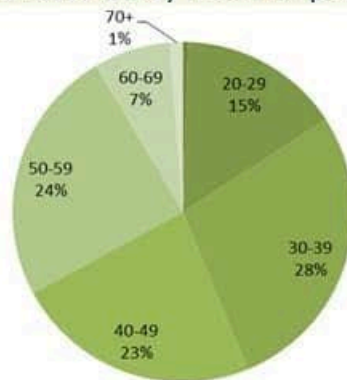
عدد الاتصالات المجاب عليها حسب اليوم  
Number of answered calls by day



توزيع الاتصالات حسب قضاء السكن للمتصل ليوم امس %  
Distribution of calls by caza of residence for past day %



توزيع الاتصالات حسب عمر المتصل ليوم امس %  
Distribution of calls by reason for past day %





## Newly reported and cumulative COVID-19 confirmed cases and deaths, by Mohafaza, as 22 May 2021

Mohafaza	Cases			Deaths		
	New cases in last 7 days	Change in new cases in last 7 days	Cumulative cases	New deaths in last 7 days	Change in new deaths in last 7 days	Cumulative deaths
Beirut	317	+4%	46300	6	-63%	725
Mount Lebanon	1211	-13%	223329	25	-50%	2953
North	133	-35%	49729	9	-36%	1075
Akkar	28	-35%	15458	2	-50%	367
Beqaa	121	-27%	39334	9	-40%	814
Baalbeck Hermel	83	-27%	31843	2	-83%	631
South	435	-6%	58396	8	-64%	728
Nabatieh	362	-6%	35462	7	-22%	377
Lebanon	2772	-13%	538218	68	-52%	7670