



# ترصد عدوى الكوفيد 19 في لبنان

## 23 كانون الاول 2022

### ترصد كوفيد 19

| المؤشرات الوبائية                             | خلال 7 أيام الأخيرة | خلال 14 يوم الأخيرة |
|---|---------------------|---------------------|
| عدد الوفيات                                   | 1                   | 2                   |
| نسبة الوفيات لكل 100000                       | 0.02                | 0.04                |
| نسبة إيجابية فحص PCR لكل مئة فحص              | 6.2%                | 6.8%                |
| نسبة الحدوث المحلية لكل 100000                | 9                   | 19                  |
| نسبة الفحوصات لكل 100000                      | 135                 | 261                 |
| الاستشفاء (حالات جديدة و قديمة)               | ليوم امس            | % نسبة الاستعمال    |
| الاسره المستعملة                              | 31                  | 7%                  |
| اسره العناية المركزه المستعملة (تنفس اصطناعي) | 13 (6)              | 7%                  |
| الحالات الجديدة                               | ليوم امس            | التراكمي            |
| الوفيات                                       | 0                   | 10743               |
| الحالات (المعدل اليومي للأيام 7 الاخيره)      | 69                  | 1222055             |
| الخط الساخن                                   | ليوم امس            | التراكمي            |
| اتصالات (1)                                   | 143                 | 450888              |
| اتصالات                                       | 68                  | 771561              |

### عدد الاسره المستعملة



سيتم التركيز على المؤشرات الخاصة بالحالات الشديدة. في الأيام 7 الأخيرة، تم تسجيل حالة وفاة (0.02 لكل مئة ألف). وبلغت نسبة استعمال اسره العناية الفائقة 7% (13 أسرة من اصل 182).

اما نسبة إيجابية الفحوصات المحلية فقد بلغت 6.2%. ويصنف التفشي المجتمعي على مستوى 2.

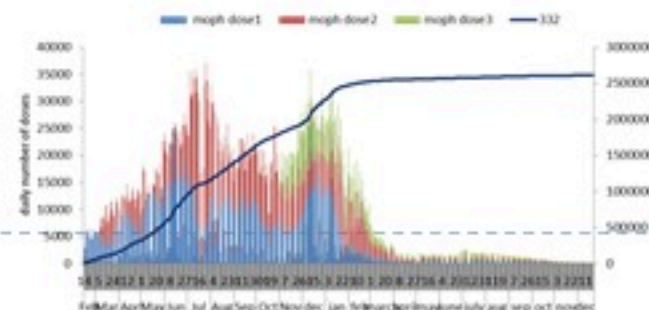
### عدد الوفيات حسب اليوم



### نسبة إيجابية الفحوصات (معدل 7 أيام الاخيره)



### عدد الجرعات حسب اليوم



التلقيح ضد الكوفيد  
19 نحو مناعة  
المجتمع  
(المصدر: قاعدة  
بيانات Impact)

\* نسبة من مجموع متلقي الجرعة الثانية

| التلقيح    | ليوم امس | التراكمي | التغطية (12y+) |
|------------|----------|----------|----------------|
| المسجلين   | 46       | 3878049  | 71.2%          |
| الجرعة (1) | 49       | 2740227  | 50.3%          |
| الجرعة (2) | 59       | 2414223  | 44.3%          |
| الجرعة (3) | 54       | 660249   | 27.3%*         |

## 23 December 2022

### COVID-19 surveillance

The report will focus in severe cases.

In past 7 days, 1 death was reported (0.02/100000). The ICU COVID-19 occupancy was 7% (13 beds over 182).

The PCR local positivity rate was 6.2%. The community transmission is at level 2.


### COVID-19 hospital daily bed occupancy



### COVID-19 PCR positivity rate



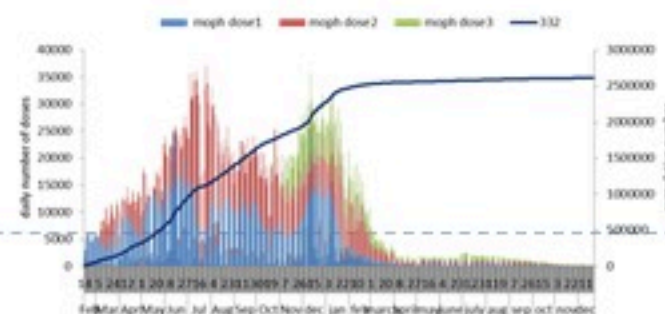
### COVID-19 daily deaths



|                              | Past 7 days | Past 14 days |
|------------------------------|-------------|--------------|
| New deaths                   | 1           | 2            |
| Mortality rate /100000       | 0.02        | 0.04         |
| PCR positivity rate %        | 6.2%        | 6.8%         |
| Local Incidence rate /100000 | 9           | 19           |
| Testing rate /100000         | 135         | 261          |
| All admissions               | Past day    | % Occupancy  |
| Occupied beds                | 31          | 7%           |
| Occupied ICU beds            | 13 (6)      | 7%           |
| New                          | Past day    | Cumulative   |
| Deaths                       | 0           | 10743        |
| Cases (average past 7 days)  | 69          | 1222055      |
| Hot line                     | Past day    | Cumulative   |
| 1787 (1)                     | 143         | 450888       |
| 1214                         | 68          | 771561       |

### COVID-19 Vaccination (source: Impact database)

### Number of doses: daily and cumulative



|                      | Past day  | Cumulative     | Coverage (12y+) |
|----------------------|-----------|----------------|-----------------|
| Registered           | <b>46</b> | <b>3878049</b> | <b>71.2%</b>    |
| 1 <sup>st</sup> dose | <b>49</b> | <b>2740227</b> | <b>50.3%</b>    |
| 2 <sup>nd</sup> dose | <b>59</b> | <b>2414223</b> | <b>44.3%</b>    |
| 3 <sup>rd</sup> dose | <b>54</b> | <b>660249</b>  | <b>27.3%*</b>   |

\* Percentage over recipients of 2<sup>nd</sup> dose