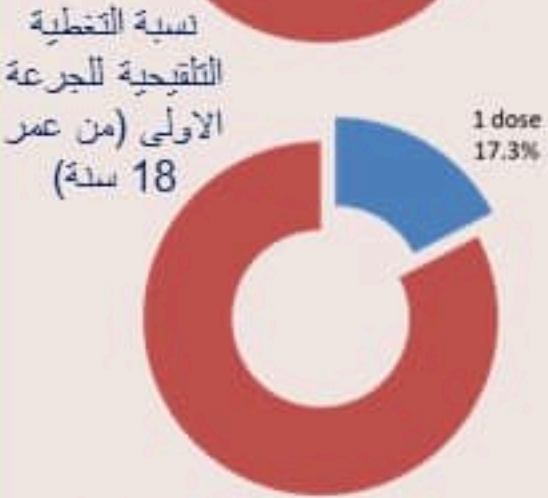


# ترصد عدوى الكوفيد 19 في لبنان

## 23 حزيران 2021

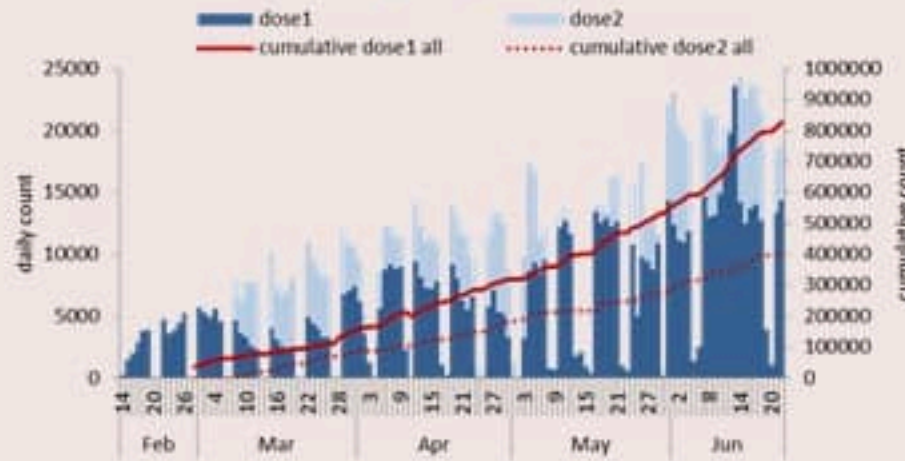
### نحو مناعة المجتمع



### التلقيح ضد الكوفيد 19 (المصدر: قاعدة بيانات Impact)

التلقيح	ليوم امس	التراكمي	التغطية (على عدد السكان)
المسجلين	8746	1745870	25.6%
الجرعة الاولى	15318	825746	17.3%
الجرعة الثانية	5258	407899	8.6%

### العدد اليومي و التراكمي للملقحين



ما تنسى تسجل لنيل اللقاح!  
COVAX.MOPH.GOV.LB

### مستوى (1) من التفشي المجتمعي

الحالات	ليوم امس	التراكمي
عدد الحالات المبهمة	167	543865
عدد الحالات المحلية	163	538013
عدد الحالات الوافدة	4	5852
عدد حالات الوفاة	3	7832
عدد حالات القطاع الصحي	0	2710
عدد الحالات المكررة	11	-
عدد حالات الشفاء	-	530836
الخطوط الساخنة		
اتصالات (1)	706	233315
اتصالات	2672	233048
الفحوصات والاستشفاء		
عدد الفحوصات	14623	
حالة استشفاء	99	
حالة في العناية المركزة	54	
حالة مع تنفس اصطناعي	17	
المؤشرات الوبائية		
عدد الحالات النشطة	1925	
نسبة الحدوث المحلية لكل 100000	36	
نسبة الوفيات لكل 10000	1	
نسبة الفحوصات المحلية لكل 100000	2239	
إيجابية فحص PCR لكل مئة فحص	1.3%	



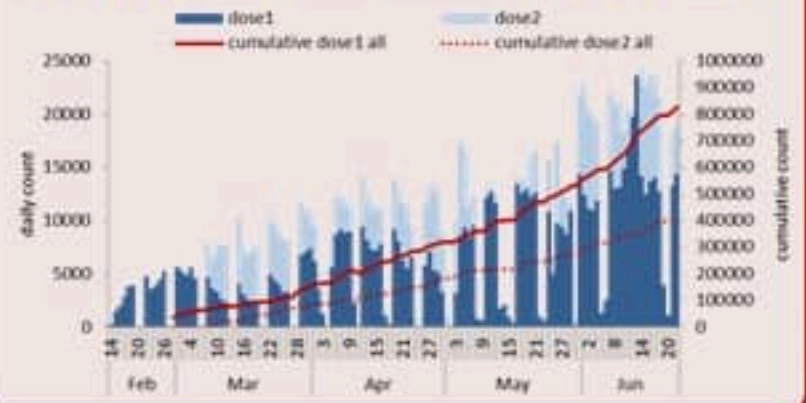
### COVID-19 Vaccination (source: Impact database)

	Past day	Cumulative	Coverage (over population)
Registered	8746	1745870	25.6%
1 <sup>st</sup> dose	15318	825746	17.3%
2 <sup>nd</sup> dose	5258	407899	8.6%



Vaccination coverage among 18+ years for 1<sup>st</sup> dose = 17.3%

### Daily & cumulative number by 1<sup>st</sup> / 2<sup>nd</sup> dose



Testing	Past day
All tests	14623
Local PCR tests	8574
Airport PCR tests	5799
Border PCR tests	-
Antigen tests	250
Positive by PCR	164
Positive by Antigen test	3

Indicators	Past 14 days
Local testing rate / 100000	2239
Local positivity PCR test	1.3%

### ICU bed occupancy per day



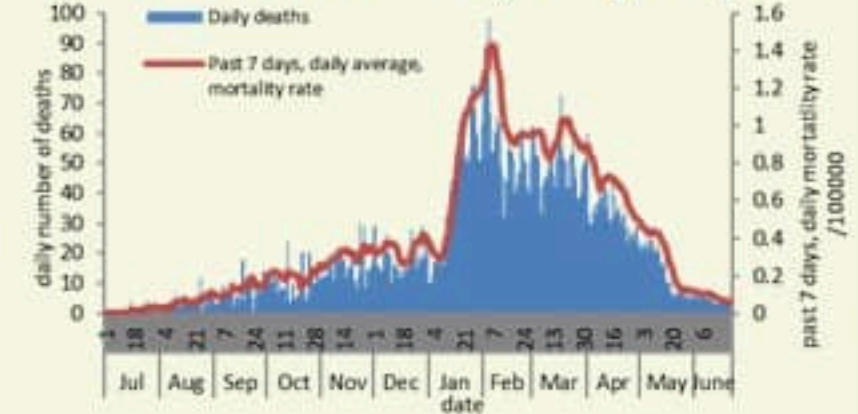
Hospital admission	Past day
Occupied hospital beds	99
Occupied ICU beds	54
Mechanical ventilation	17

Cases	Past Day	Cumulative
Confirmed cases	167	543865
Confirmed local cases	163	538013
Confirmed imported	4	5852
Deaths	3	7832
Cases in healthcare	0	2710
Duplicate cases	11	-
Remission	-	530836

Indicators	Past 14 days
Active cases	1925
Local incidence rate .....	36
Mortality rate /100000	1

### Deaths and mortality rate per day

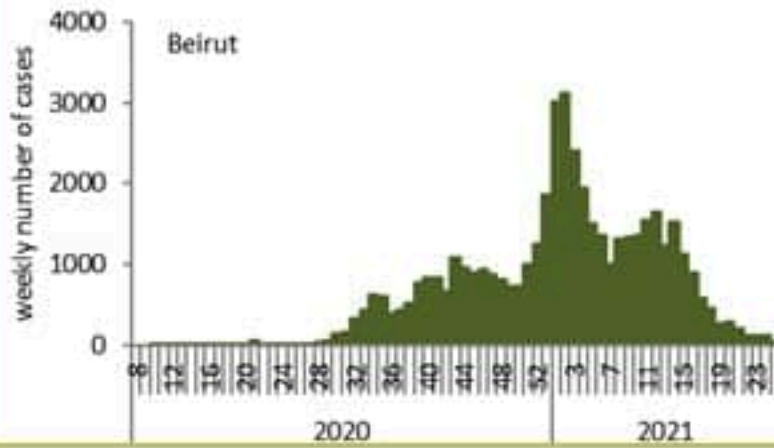


Call centers	Past day	Cumulative
Answered 1787 (1)	706	233315
Answered 1214	2672	233048

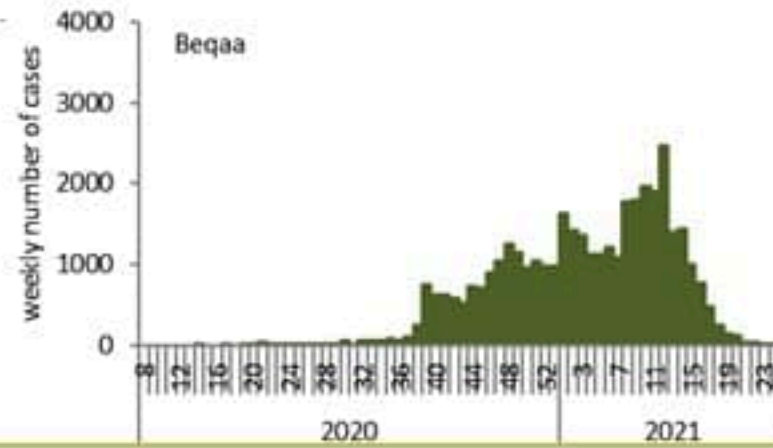


Caza	نسبة الوفيات / Mortality rate		نسبة الحدوث / Incidence rate		Past day / يوم امس				Cumulative / التراكمي							التضاء
	14 لتيام / الأخيره / Past 14 days	التراكمي / Cumulative	14 لتيام / الأخيره / Past 14 days	التراكمي / Cumulative	غير الوافده / Local	الوافده / Travel	الوفيات / Deaths	الحالات / Cases	الشفاء / Remission	الشفاء الزمني / Time remission	الشفاء المخبري / Lab- remission	غير الوافده / Local /	الوافده / Travel	الوفيات / Deaths	الحالات / Cases	
	/100000	/100000	/100000	/100000												
Beirut	2	153	52	9661	24	0	0	24	45,597	45,435	162	46,087	879	745	46,966	بيروت
Baabda	2	147	44	11687	34	0	1	34	75,128	75,049	79	76,398	511	966	76,909	بعبدا
Metn	1	133	28	9285	9	0	0	9	57,659	57,525	134	58,650	364	848	59,014	المتن
Chouf	0	146	33	10527	6	0	0	6	21,595	21,571	24	21,946	128	306	22,074	الشوف
Aleyh	1	204	61	17630	6	0	0	6	30,319	30,297	22	30,720	279	358	30,999	عاليه
Kesrwan	0	185	33	11372	10	0	0	10	23,881	23,810	71	24,301	156	397	24,457	كسروان
Jbeil	0	130	78	11156	3	0	0	3	11,926	11,878	48	12,182	52	143	12,234	جبيل
Tripoli	1	166	7	6060	2	0	0	2	19,958	19,938	20	20,397	208	564	20,605	طرابلس
Koura	0	143	25	9507	2	0	0	2	6,940	6,929	11	7,051	57	107	7,108	الكوره
Zghorta	0	183	18	12116	0	0	0	0	9,093	9,039	54	9,214	54	140	9,268	زعرتا
Batroun	0	131	78	8474	1	0	0	1	4,462	4,448	14	4,646	17	72	4,663	البترون
Akkar	0	118	4	4950	3	0	0	3	15,091	15,038	53	15,446	70	371	15,516	عكار
Becharreh	0	119	0	5689	0	0	0	0	1,450	1,393	57	1,482	2	31	1,484	بشري
Minieh Danieh	0	82	7	3246	3	0	0	3	6,755	6,739	16	6,919	50	175	6,969	المدينة الصنية
Zahleh	1	270	10	12602	3	0	1	3	26,993	26,965	28	27,517	155	593	27,672	زحلة
West Bekaa	0	171	15	8471	3	0	0	3	8,291	8,288	3	8,444	52	172	8,496	البقاع الغربي
Baalbeck	0	189	12	10025	7	0	0	7	27,927	27,915	12	28,465	115	538	28,580	بعلبك
Hermel	0	153	2	5208	0	0	0	0	3,286	3,286		3,378	17	100	3,395	الهرمل
Rashaya	0	161	12	8246	1	0	0	1	3,251	3,250	1	3,320	14	65	3,334	راشيا
Saida	2	120	38	8571	8	0	0	8	27,108	27,094	14	27,699	254	391	27,953	صيدا
Sour	1	96	54	8273	6	1	1	7	27,684	27,665	19	28,099	345	329	28,444	صور
Jezzine	0	103	22	9281	0	0	0	0	2,907	2,903	4	2,958	9	33	2,967	جزين
Nabatieh	4	124	71	14720	6	0	0	6	20,358	20,350	8	20,655	161	176	20,816	النبطية
Bint Jbeil	2	131	95	10113	3	2	0	5	7,835	7,831	4	8,025	97	105	8,122	بنت جبيل
Marjeoun	2	97	22	7431	0	0	0	0	4,516	4,513	3	4,628	33	61	4,661	مرجعيون
Hasbaya	0	155	0	8352	0	0	0	0	2,437	2,437		2,415	70	46	2,485	حاصبيا
Unspecified					23	1	0	24	38,389	38,387	2	36,971	1,703	0	38,674	غير التحق
<b>Lebanon</b>	<b>1</b>	<b>147</b>	<b>36</b>	<b>10228</b>	<b>163</b>	<b>4</b>	<b>3</b>	<b>167</b>	<b>530836</b>	<b>529973</b>	<b>863</b>	<b>538013</b>	<b>5852</b>	<b>7832</b>	<b>543865</b>	<b>لبنان</b>

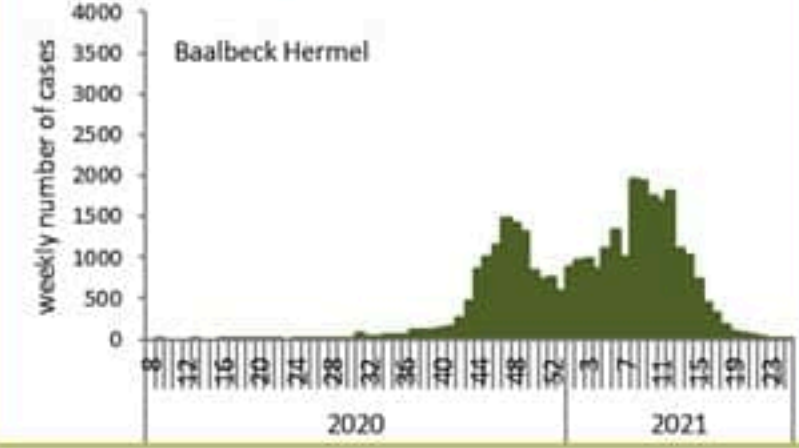
توزيع الحالات حسب الاسبوع في محافظة بيروت



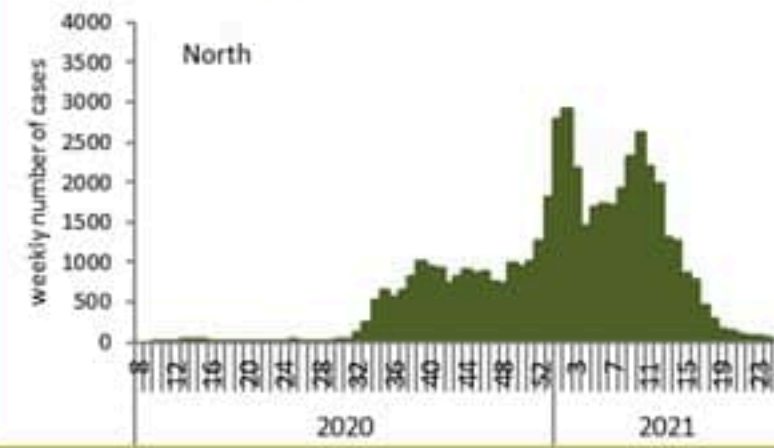
توزيع الحالات حسب الاسبوع في محافظة البقاع



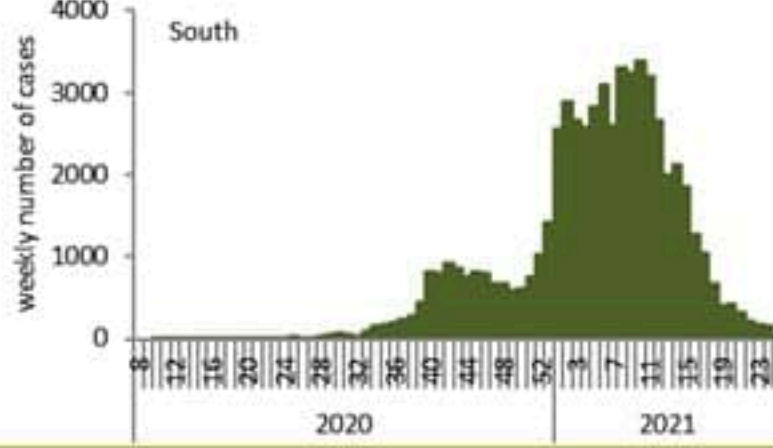
توزيع الحالات حسب الاسبوع في محافظة بعلبك الهرمل



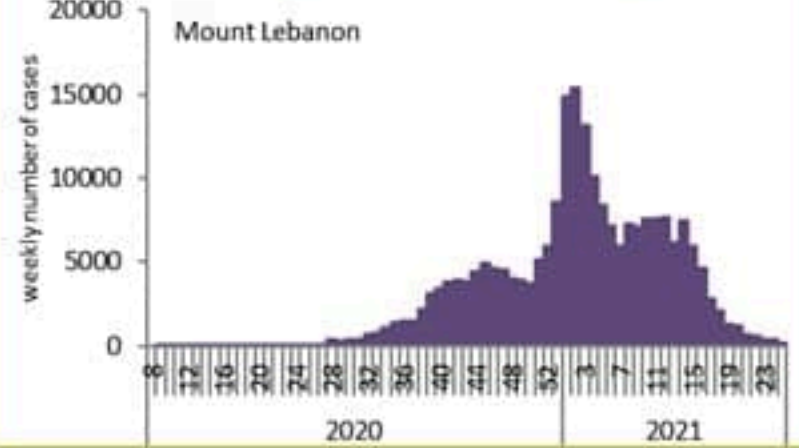
توزيع الحالات حسب الاسبوع في محافظة الشمال



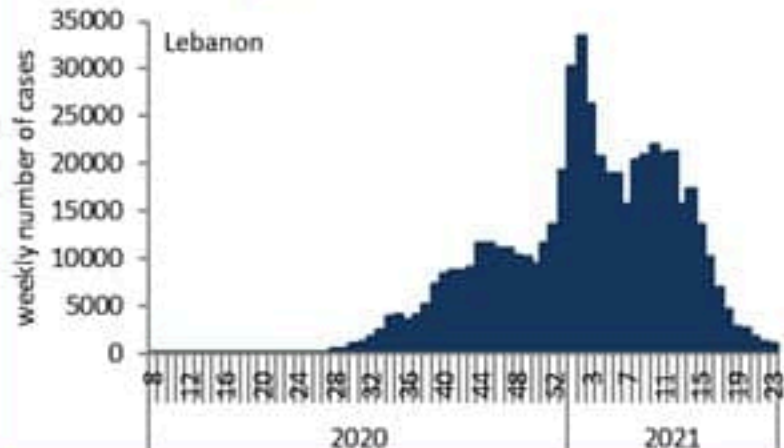
توزيع الحالات حسب الاسبوع في محافظة الجنوب



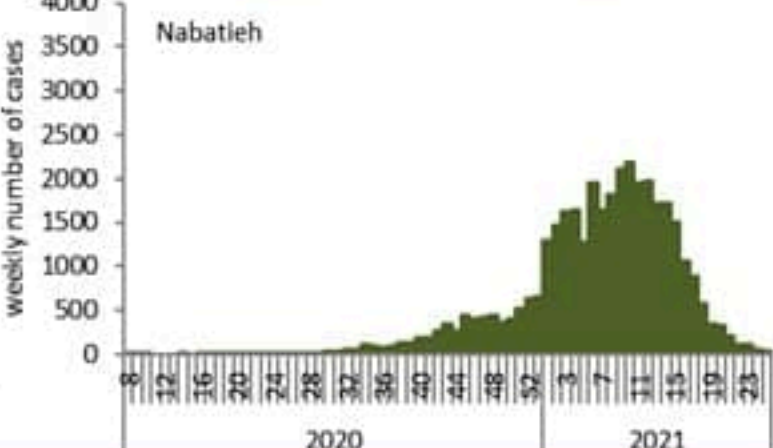
توزيع الحالات حسب الاسبوع في محافظة جبل لبنان



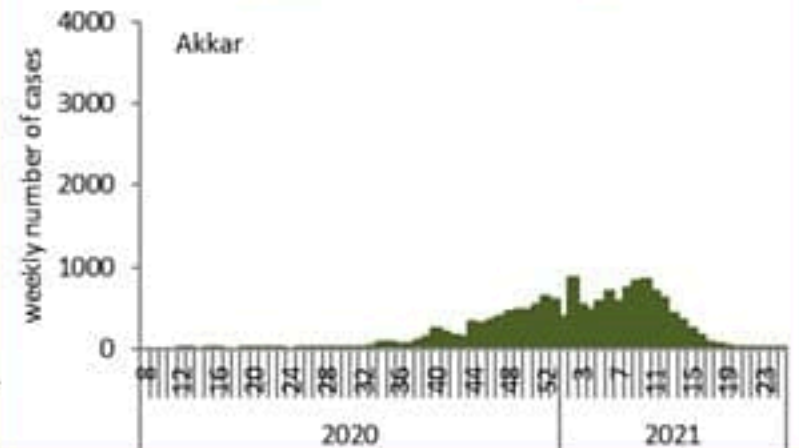
توزيع الحالات حسب الاسبوع في لبنان



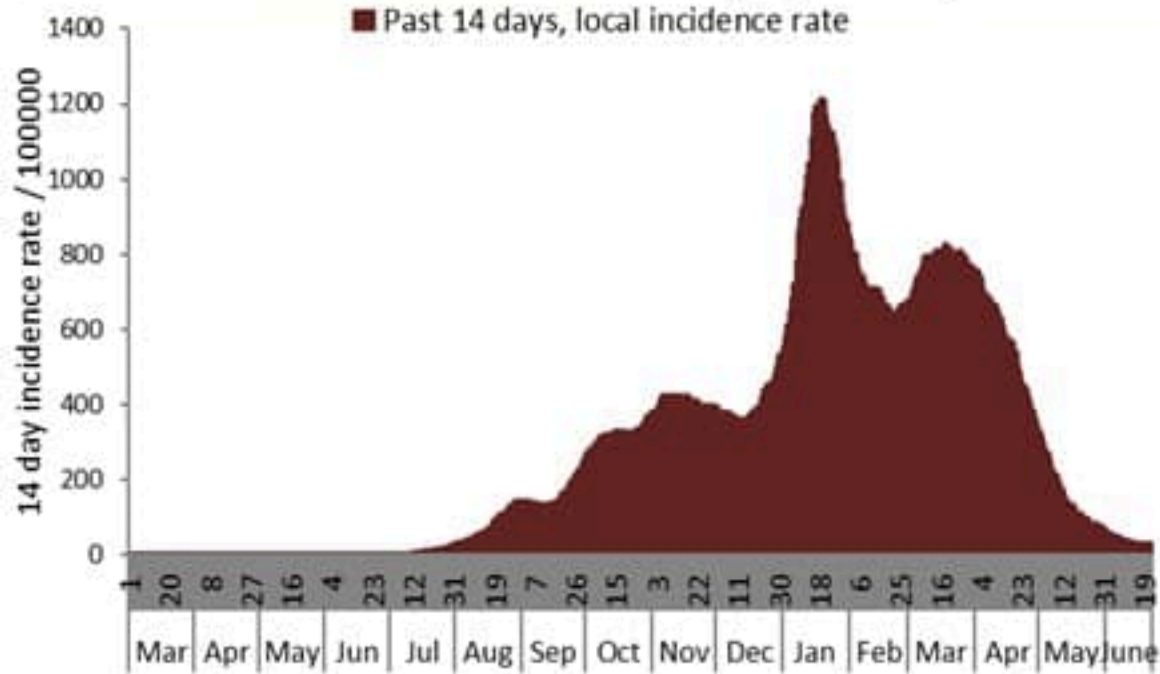
توزيع الحالات حسب الاسبوع في محافظة النبطية



توزيع الحالات حسب الاسبوع في محافظة عكار



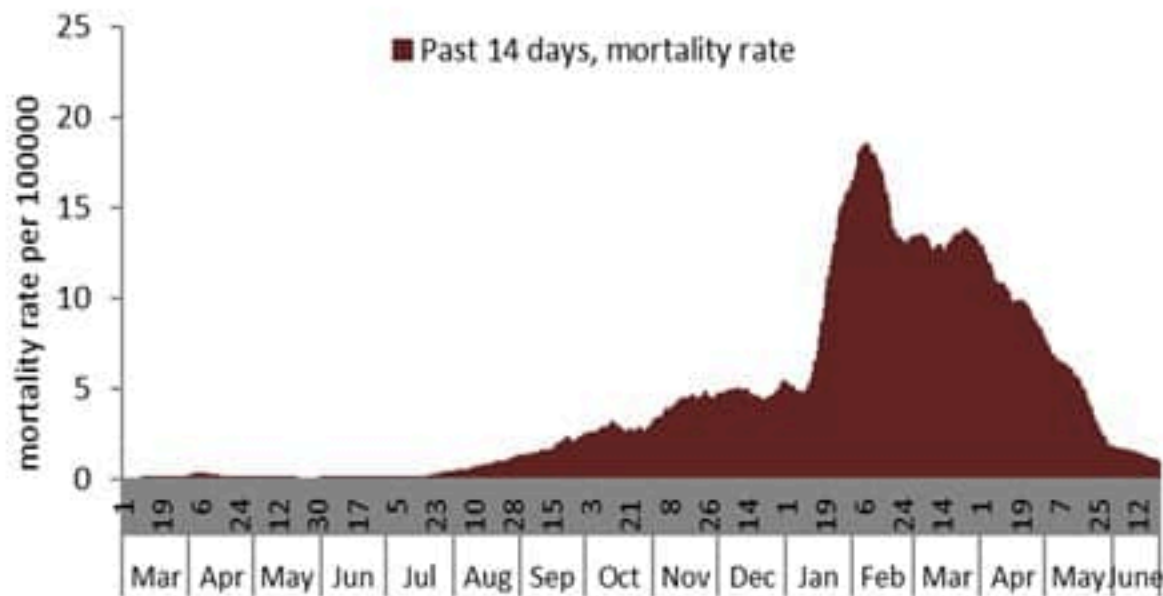
نسبة الحالات الجديدة لكل مئة الف نسمة خلال 14 يوم السابقة  
Incidence rate for the 14 days (/100000)



نسبة الفحوصات المحلية لكل مئة الف نسمة خلال 14 يوم السابقة  
Testing rate for the past 14 days (/100000)



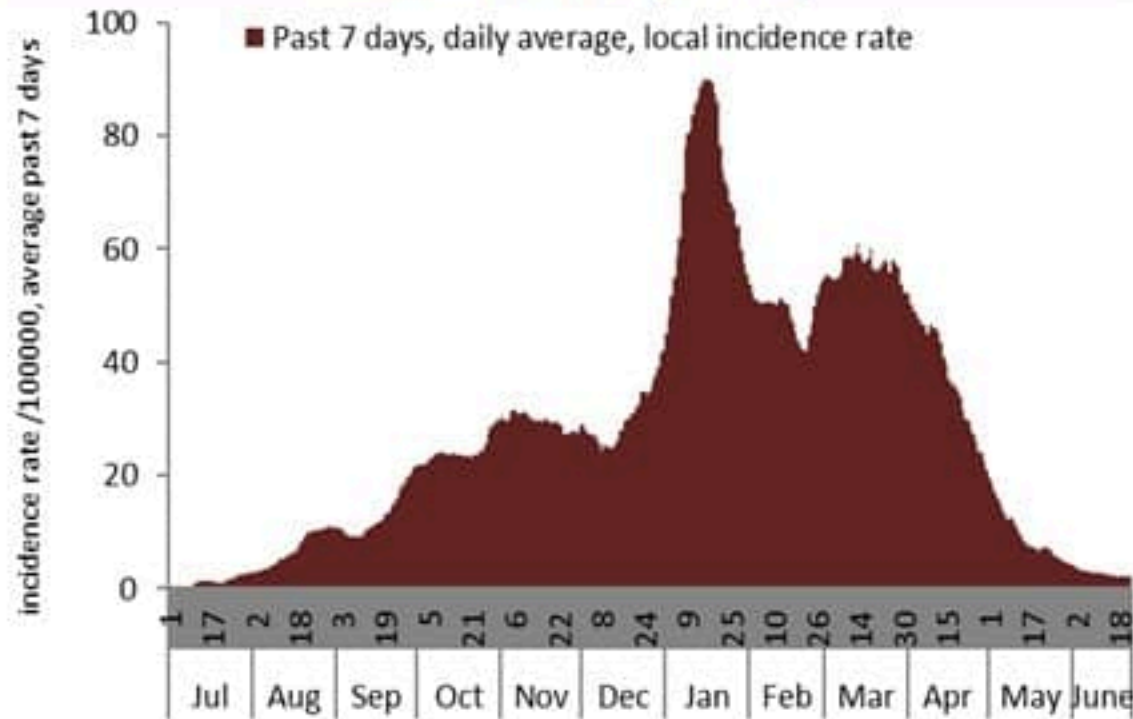
نسبة الوفيات لكل مئة الف نسمة خلال 14 يوم السابقة  
Mortality rate for the past 14 days (/100000)



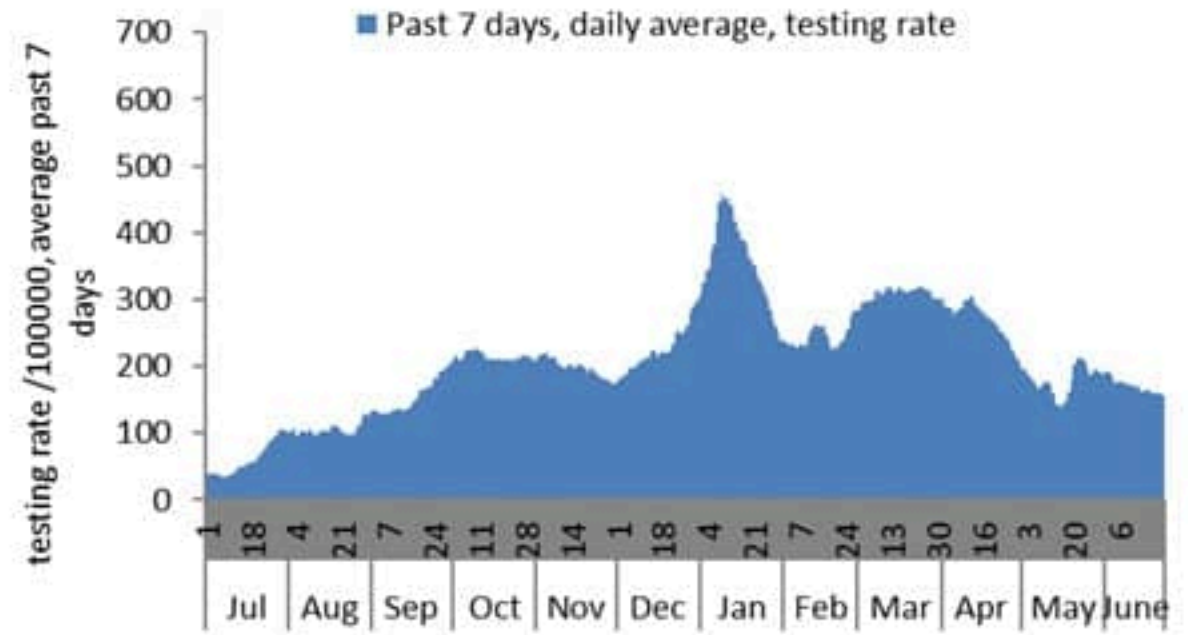
النسبة المئوية للفحوصات المحلية الإيجابية خلال 14 يوم السابقة  
Positivity rate for the past 14 days (%)



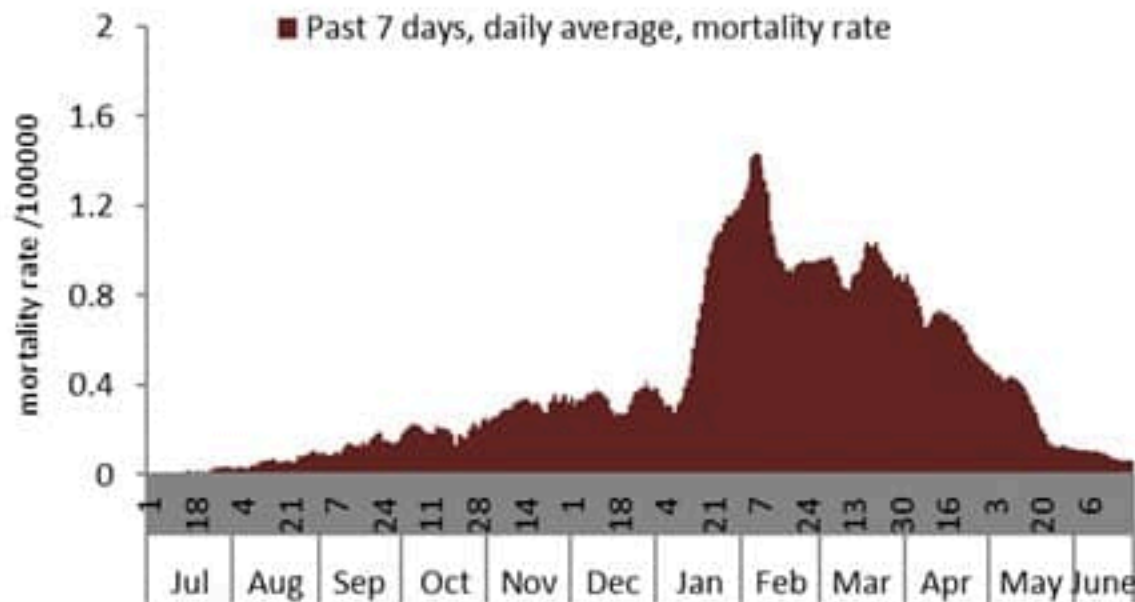
نسبة الحالات الجديدة لكل مئة ألف نسمة  
Incidence rate s (/100000)



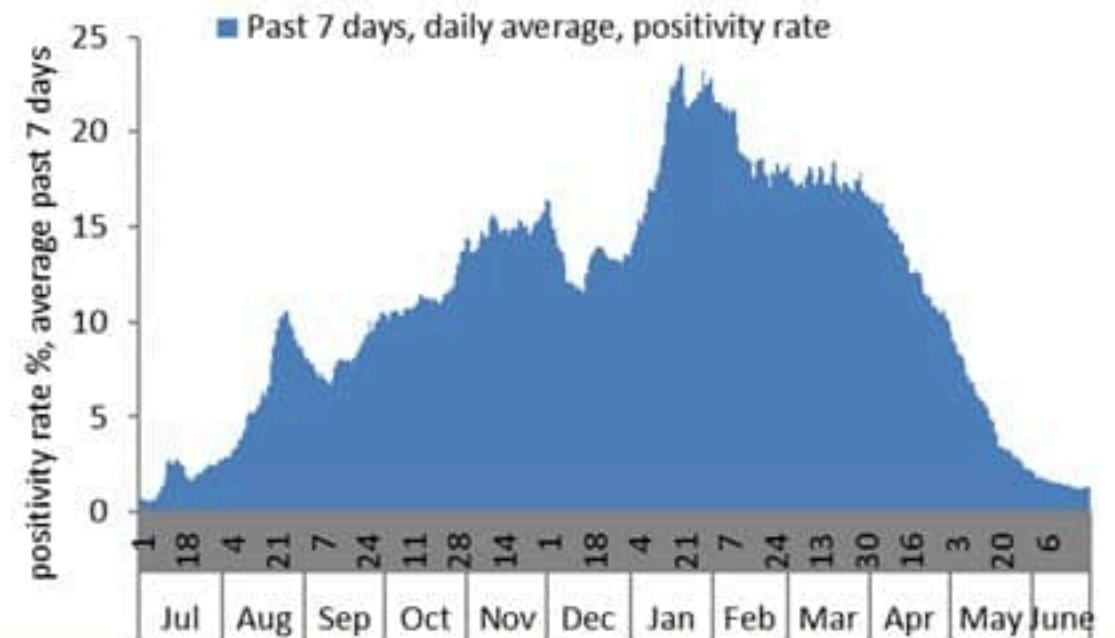
نسبة الفحوصات المحلية لكل مئة ألف نسمة  
Testing rate (/100000)



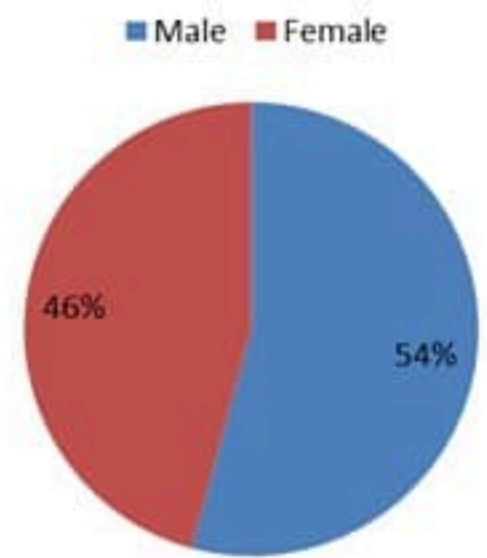
نسبة الوفيات لكل مئة ألف نسمة  
Mortality rate (/100000)



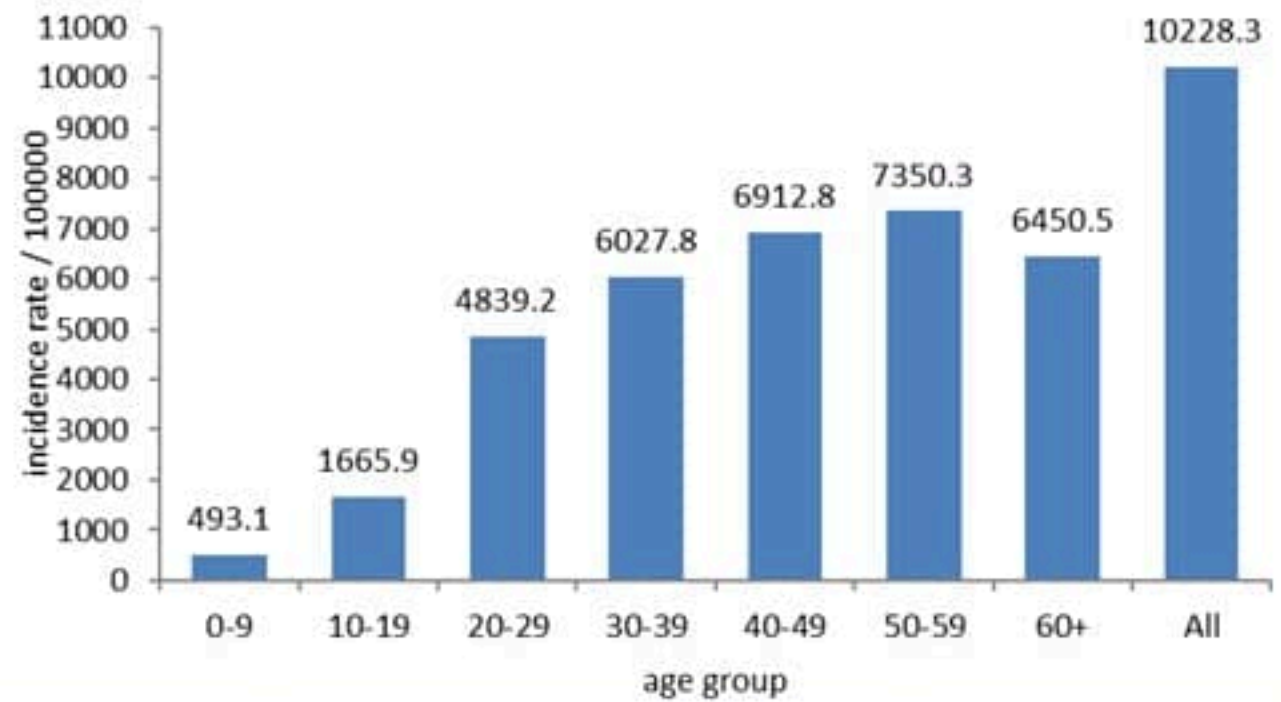
النسبة المئوية للفحوصات المحلية الإيجابية  
Positivity rate (%)



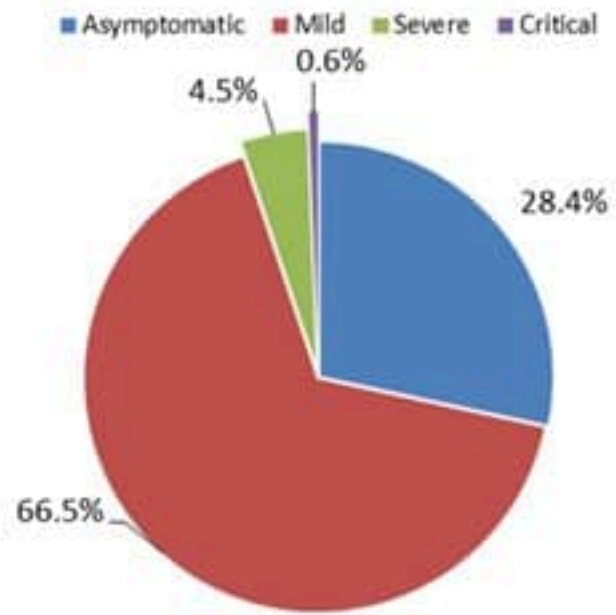
توزيع الحالات حسب الجنس  
Case distribution by gender (%)



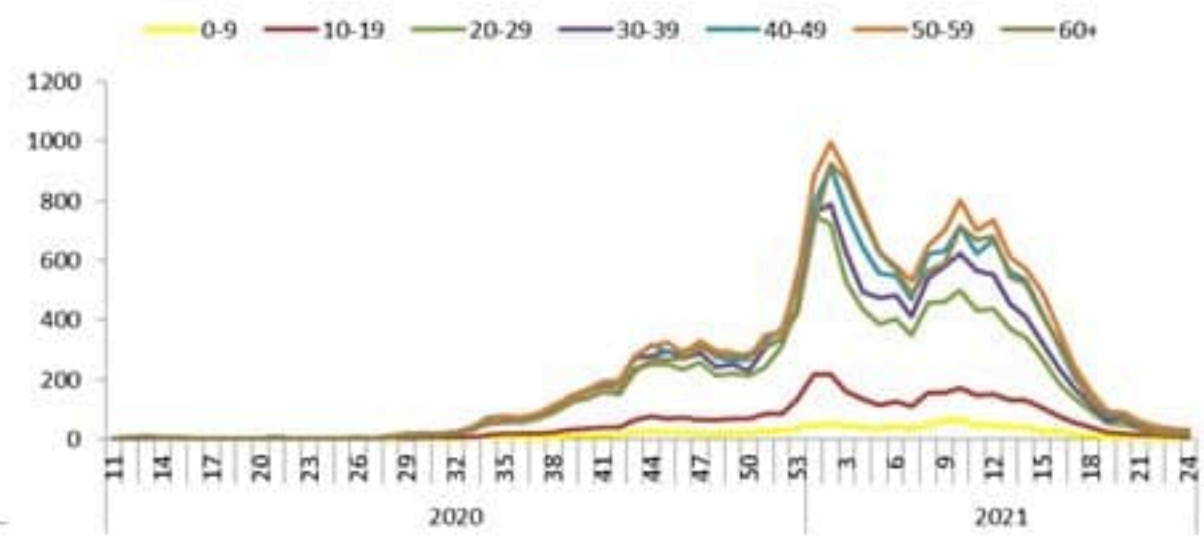
نسب الحدوث التراكمية حسب الفئة العمرية (لكل مئة ألف نسمة)  
Age-specific cumulative incidence rate (/100000) 2



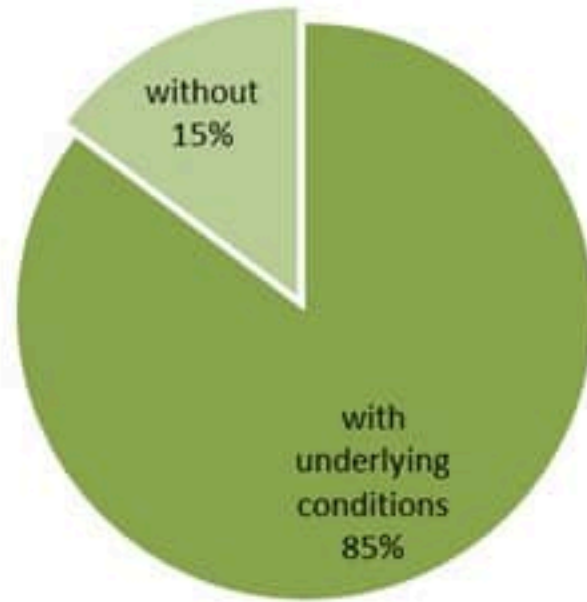
توزيع الحالات حسب المرض (%)  
Case distribution by severity (%)



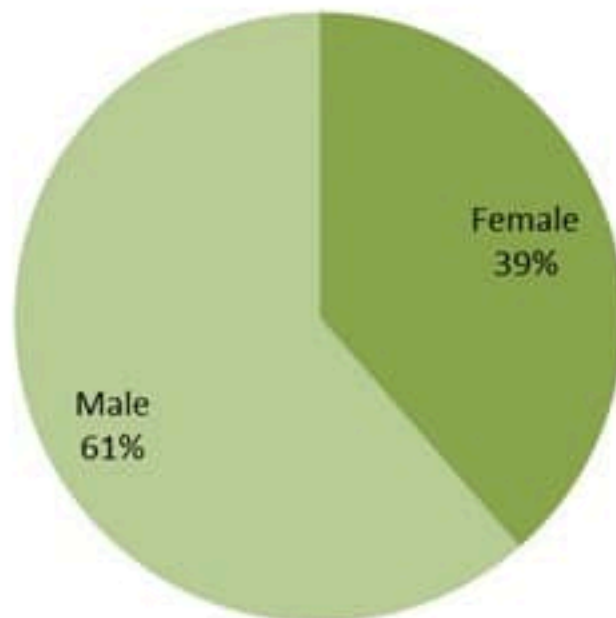
نسبة الحدوث حسب العمر والاسبوع (لكل مئة ألف نسمة)  
Age specific incidence rate by age group and week (/100000)



توزيع الوفيات حسب وجود امراض مزمنة او ظروف صحية (%)  
Deaths by presence of underlying conditions (%)



توزيع الوفيات حسب الجنس (%)  
Deaths by sex (%)



جدول خصائص الوفيات  
Distribution of deaths by age group

وجود امراض مزمنة او وضع صحي خاص Underlying conditions	نسبة الامائة % Case fatality %	عدد حالات الوفاة Number of deaths	الفئة العمرية Age group
8	0.08	9	0-9
15	0.04	16	10-19
30	0.04	42	20-29
91	0.13	132	30-39
229	0.45	347	40-49
642	1.24	815	50-59
1354	3.89	1612	60-69
2000	9.44	2264	70-79
2309	18.15	2595	80+
<b>6678</b>	<b>1.44</b>	<b>7832</b>	<b>Total المجموع</b>

جدول حالات الوفاة المسجلة خلال 24 ساعة المنصرمة والمتبنة  
Line list of confirmed covid-19 deaths for the past 24 hours

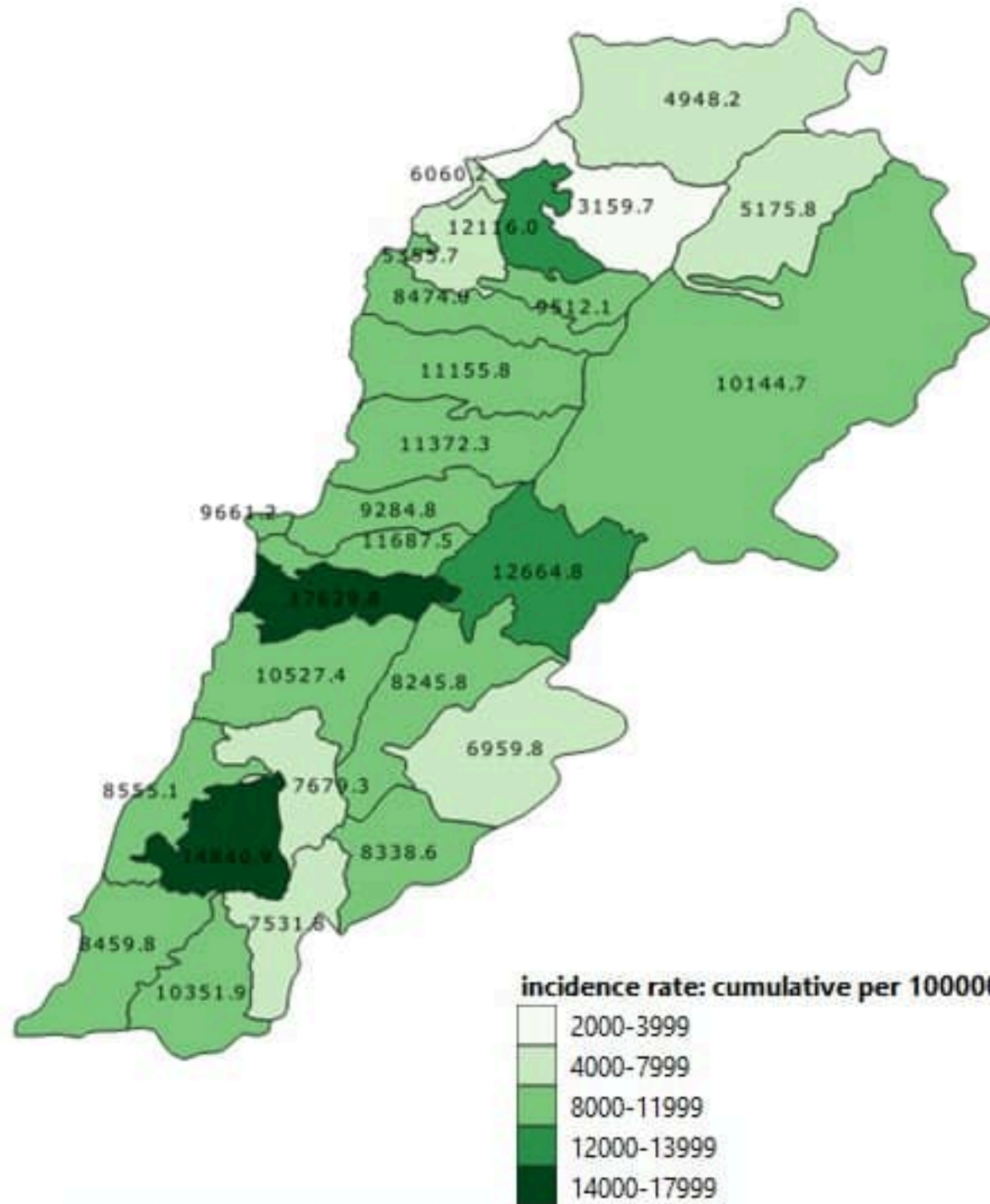
#	المستشفى	السكن (القضاء)	الجنس	العمر (سنة)	وجود امراض مزمنة
1	راغب حرب	صور	نكر	40	نعم
2	سان جورج الحدث	بعيدا	نكر	59	نعم
3	المنزل	زحلة	أنثى	85	نعم



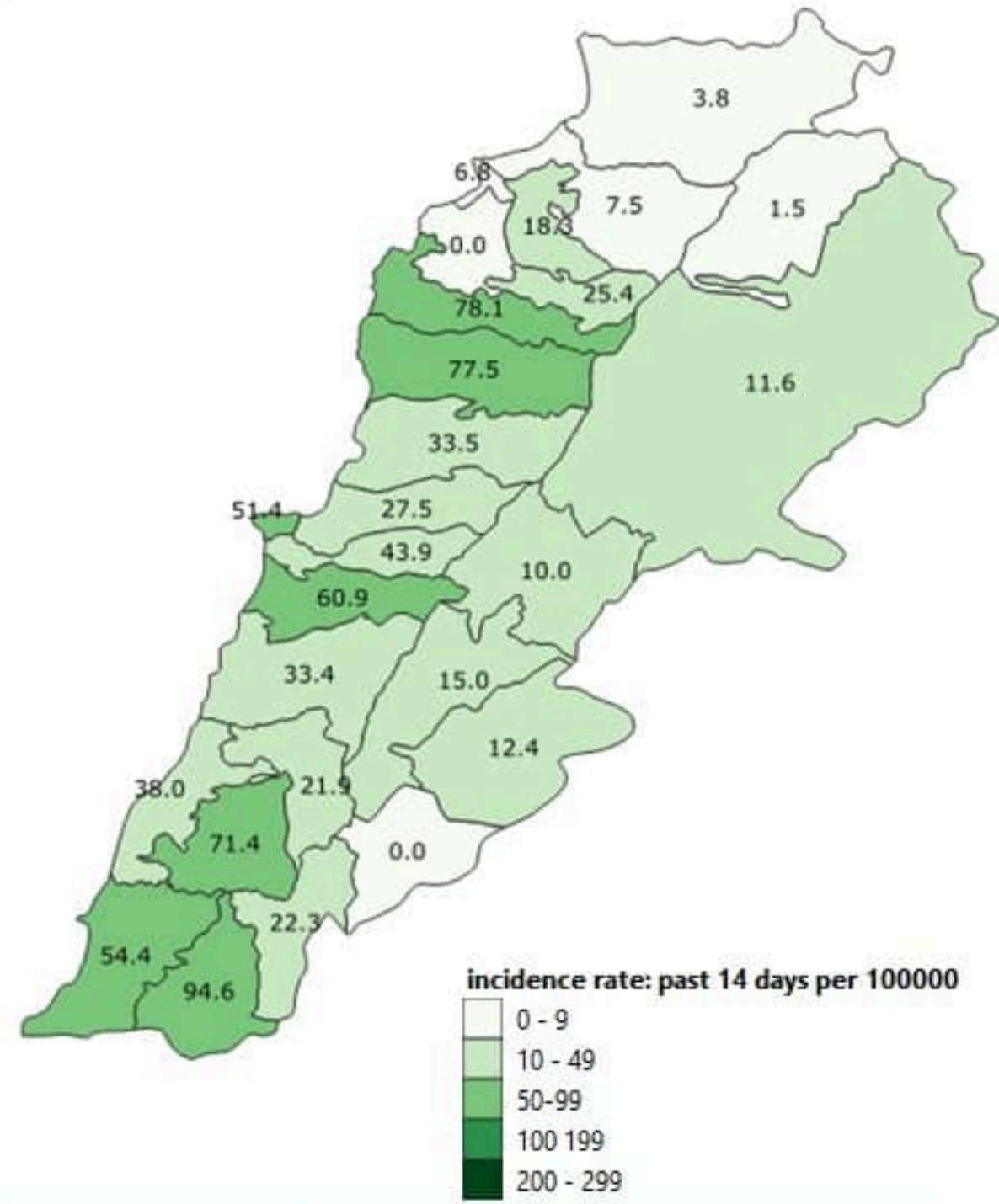
2	كفر دان	1	حي السلم		بيروت
2	بندابيل (بعلبك)	3	عرمون (عاليه)	1	عين المريسة
1	بيت شاما	1	عاليه	1	فريطم
	راشيا	1	صينات	3	الحمرا (بيروت)
1	رفيد (راشيا)		كسروان	1	المصيطة
	صيدا	1	حاره المير (جويه)	2	مار الياس
2	عين الطوه	1	جويه ساحل علما	2	الصدائع
1	مجنليون	1	البوار	1	برج أبو حيدر
1	زرارية	3	عزير	1	الطريق الجديد
2	صرفند	1	عذراس	2	راس النبع (بيروت)
1	بيسارية	2	ريفون	1	مار مخايل النهر
1	فيد التحق	1	فيد التحق	9	فيد التحق
	صور		جيبيل		بعبدا
1	صميت	2	حالات	5	الشيح
2	معركة	1	عرفين	2	الجنح
1	بارورية		طرابلس	4	بير حسن
3	عباسية (صور)	2	طرابلس الزيتون	2	الغبيري
	النبطية		الكوره	3	عين الرمانه (الشيح)
1	شوكين	1	قع	4	حاره حريك
1	تول	1	انقه	1	الليلكي
1	دوير (النبطية)		البترون	8	برج البراجنة
1	ميفون	1	حيدلي	5	الحدث
1	بحمر (النبطية)		حكار		المقن
1	فيد التحق	1	رحبه	1	برج حنود
	بفت جيبيل	1	القييات (حكار)	1	الضبية
5	حاريص	1	فيد التحق	1	القدار
			المنيه الضبيه	1	بصايم
24	قضاء فيد التحق	1	بقرصونه	1	الرايه
		1	عين التيمه (المنيه الضبيه)	1	مزرعة بشوع
		1	بخعون	2	عين طلي
			زحله	1	قرنة الحمرا
		1	كسارا		الشوف
		1	قب الياس	1	السعديات
		1	دير الغزال	1	دير القصر
			البقاع الغربي	1	صيبال
		2	مشغره	1	بتعاتنا (الشوف)
		1	فيد التحق	1	عماطور
			بعلبك	1	فيد التحق
		2	بعلبك		عاليه



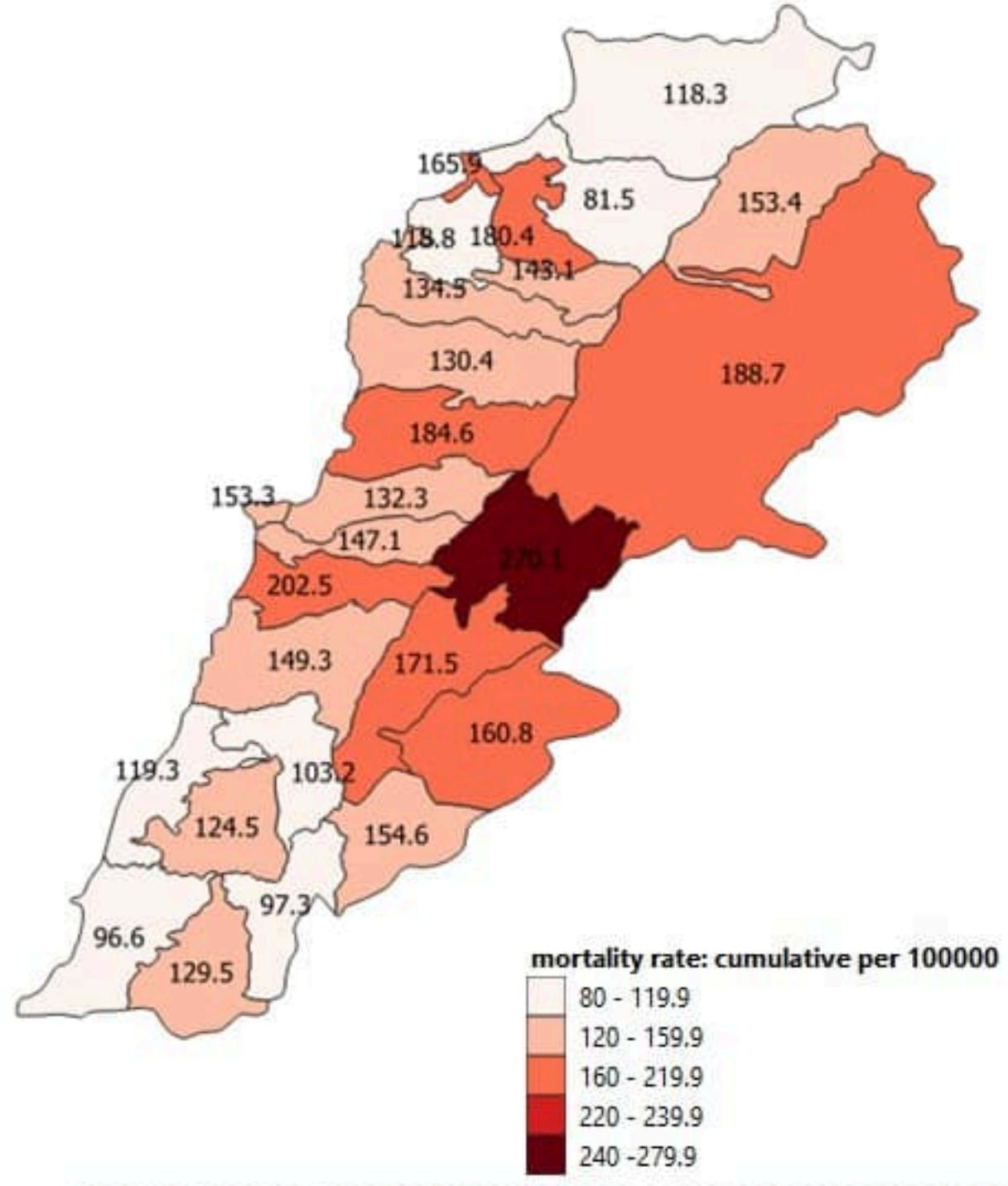
نسب الحدوث التراكمية لكل مئة ألف نسمة  
Cumulative incidence rate / 100000



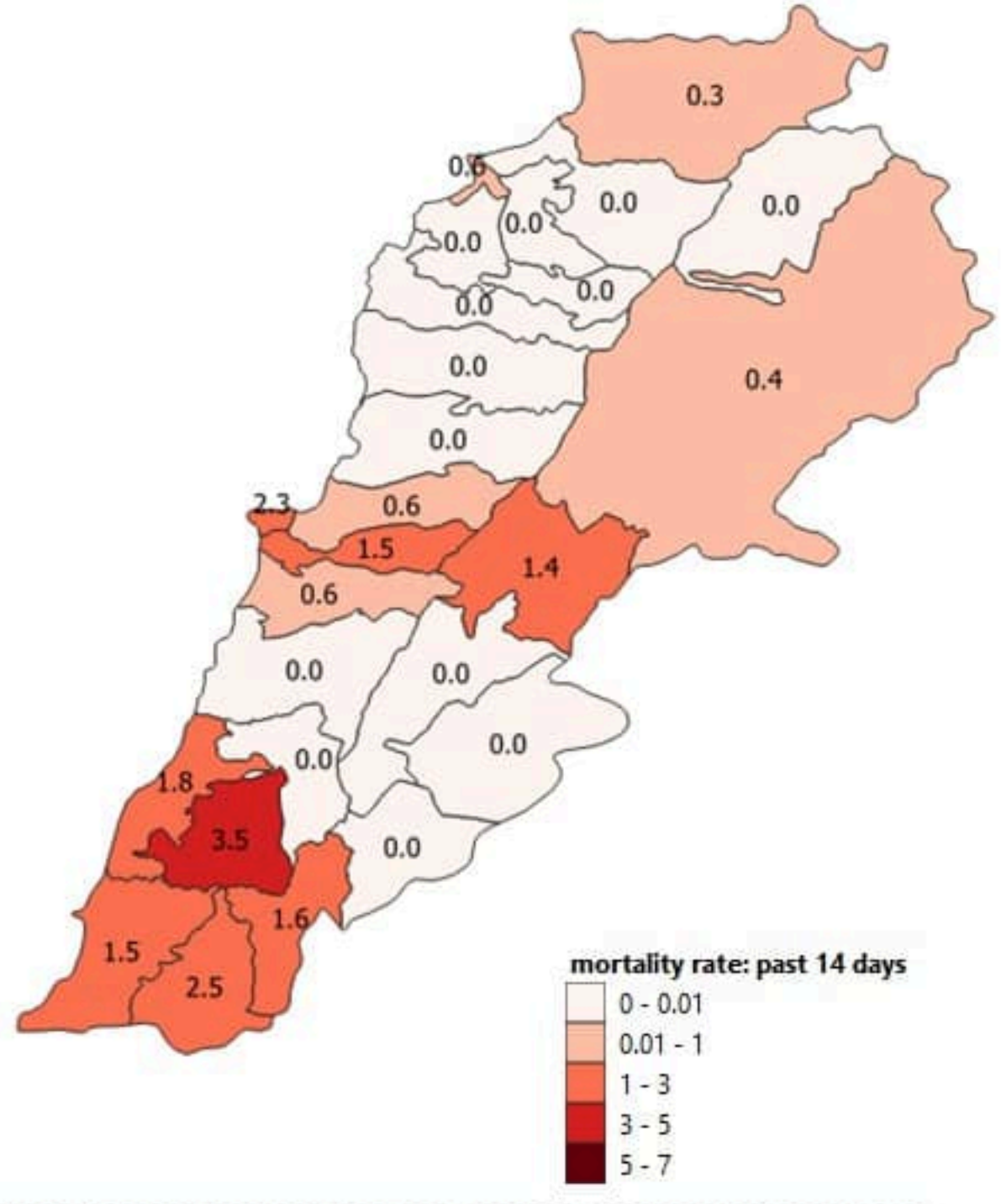
نسب الحدوث لـ 14 الأيام الماضية لكل مئة ألف نسمة  
14-day incidence rate / 100000

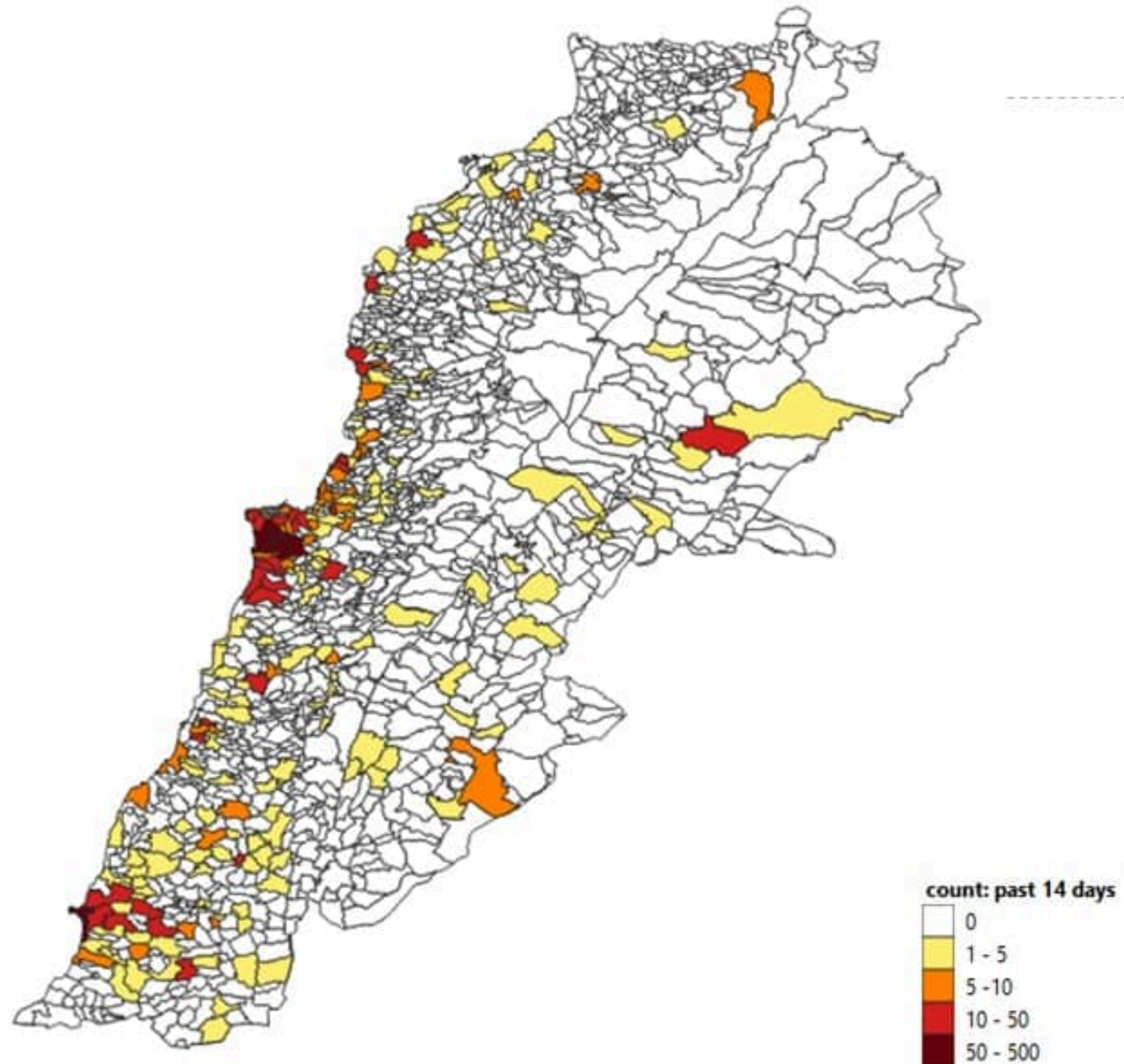


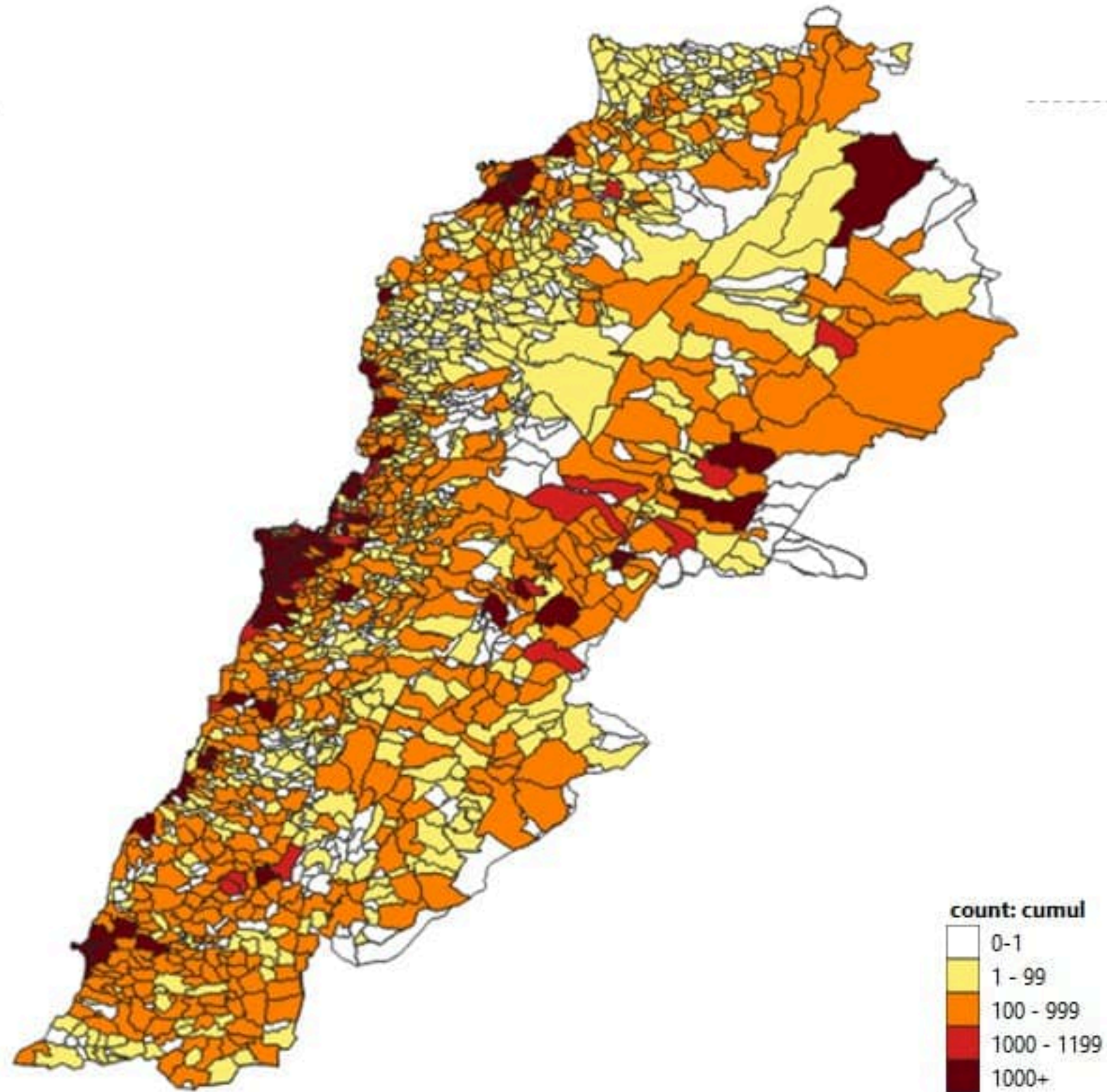
نسب الوفيات التراكمية لكل مئة ألف نسمة  
Cumulative mortality rate /100000



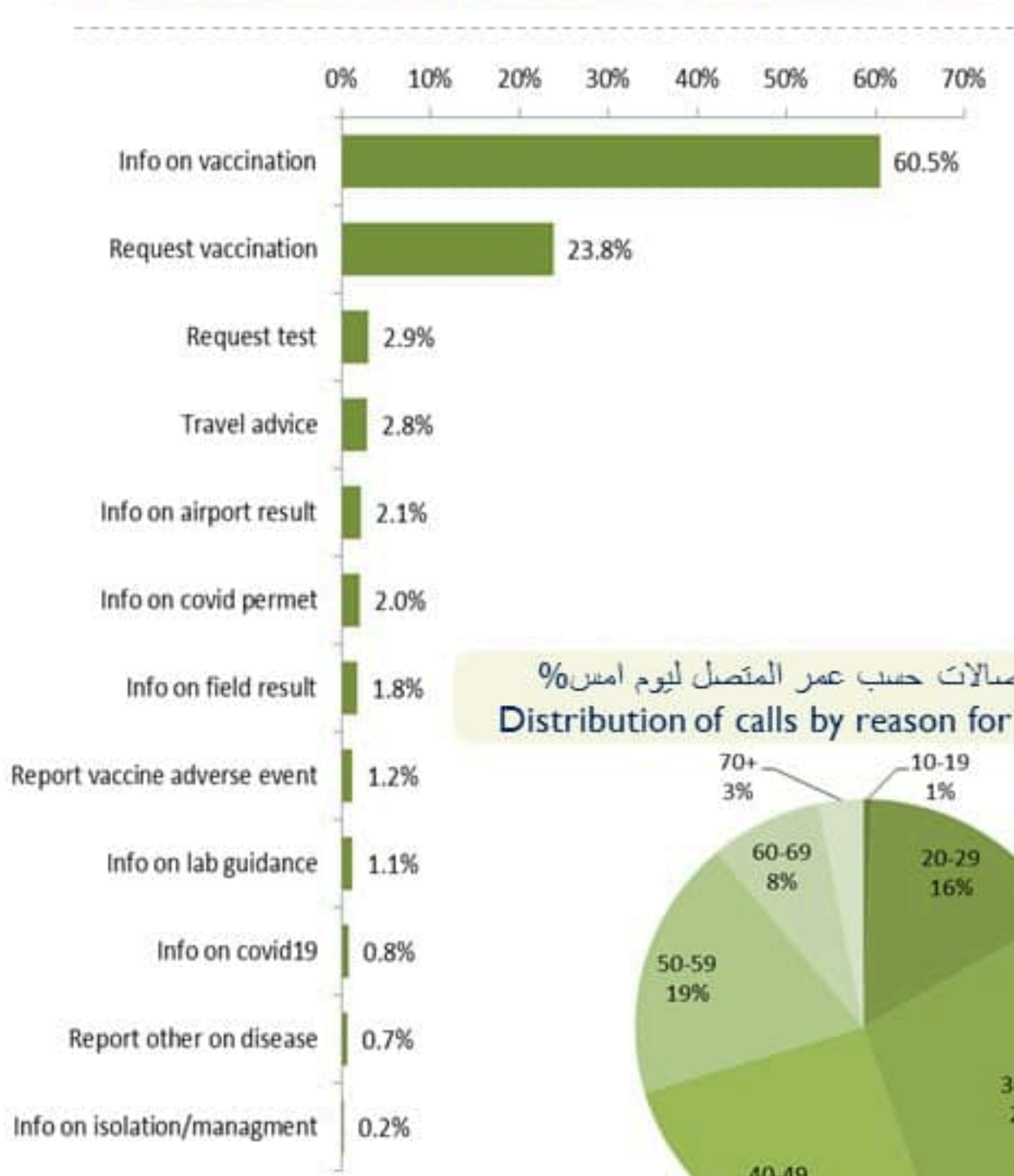
نسب الوفيات لـ 14 الأيام الماضية لكل مئة ألف نسمة  
14-day mortality rate /100000



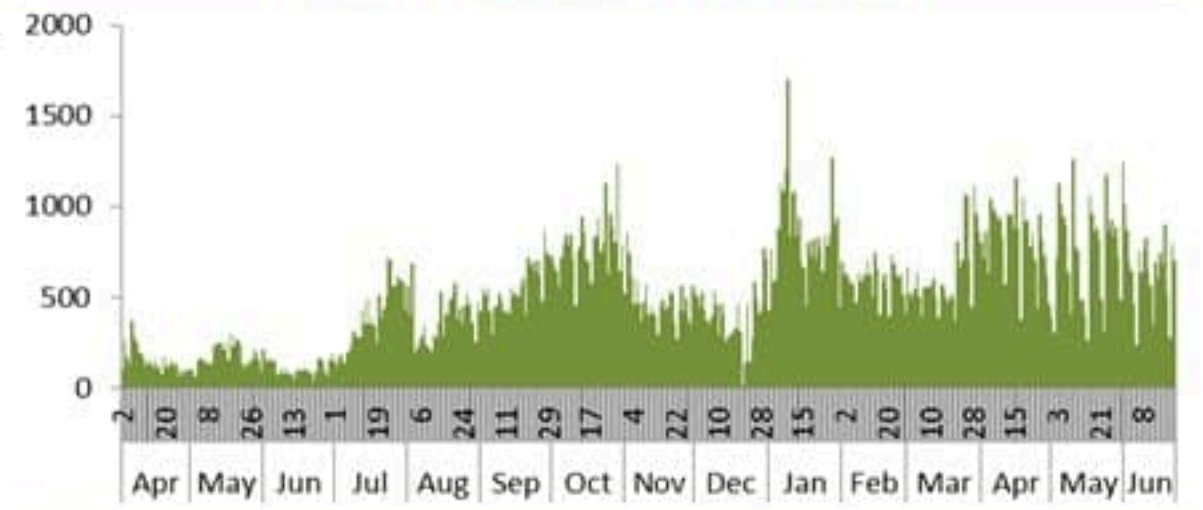




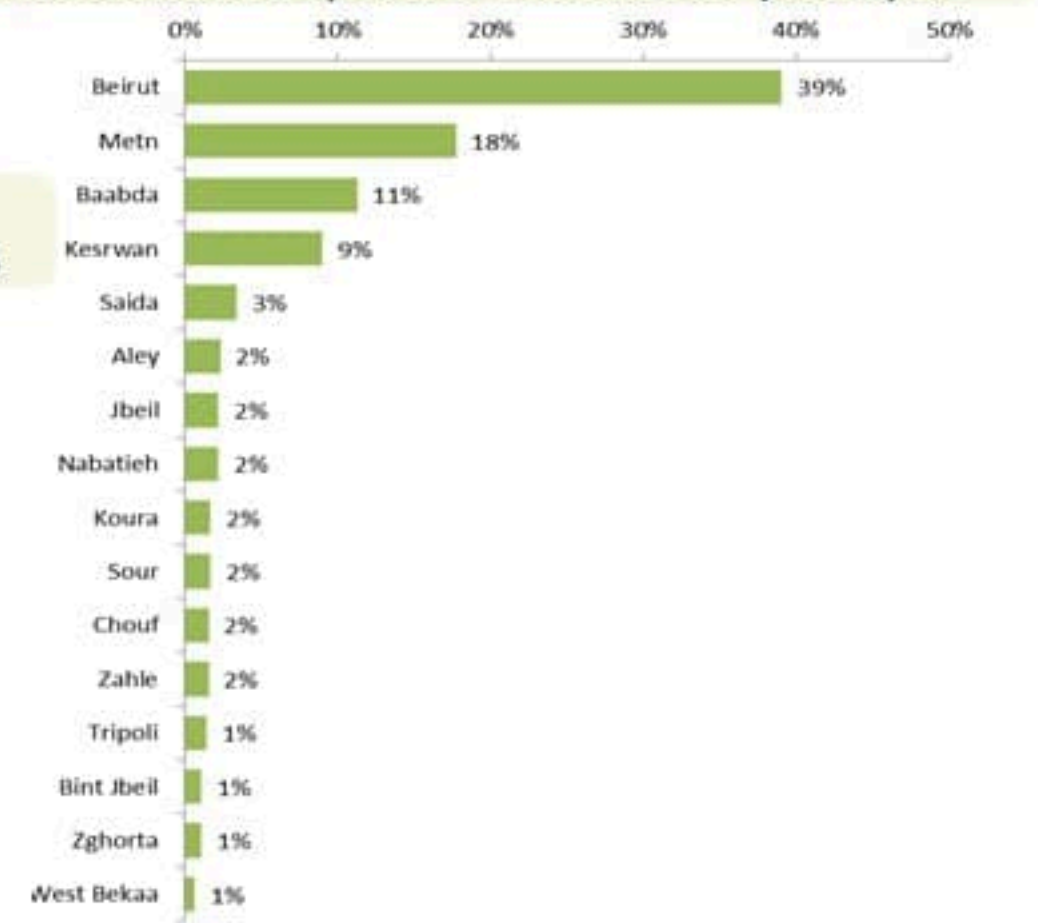
توزيع الاتصالات حسب سبب الاتصال ليوم امس %  
Distribution of calls by reason of call for past day %



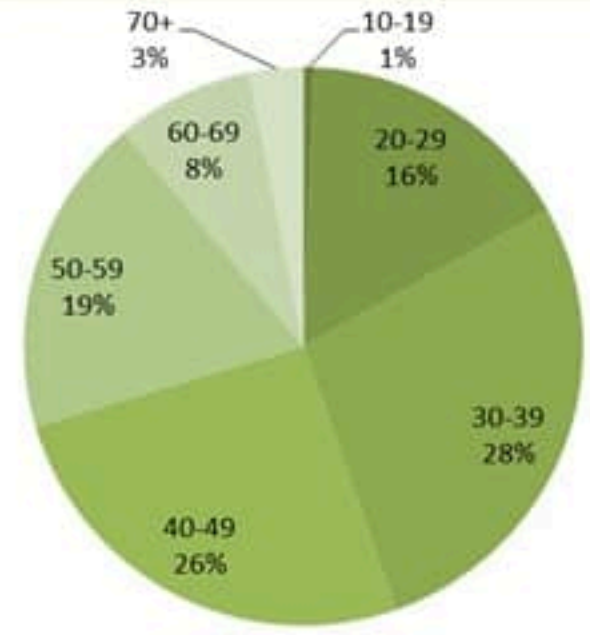
عدد الاتصالات المجاب عليها حسب اليوم  
Number of answered calls by day



توزيع الاتصالات حسب قضاء السكن للمتصل ليوم امس %  
Distribution of calls by caza of residence for past day %



توزيع الاتصالات حسب عمر المتصل ليوم امس %  
Distribution of calls by reason for past day %





## Newly reported and cumulative COVID-19 confirmed cases and deaths, by Mohafaza, as 23 June 2021

Mohafaza	Cases			Deaths		
	New cases in last 7 days	Change in new cases in last 7 days	Cumulative cases	New deaths in last 7 days	Change in new deaths in last 7 days	Cumulative deaths
Beirut	134	+15%	46966	6	+20%	745
Mount Lebanon	402	+2%	225687	5	-50%	3018
North	55	-8%	50097	1	0%	1089
Akkar	4	-50%	15516	0	-100%	371
Beqaa	17	-32%	39502	3	0%	830
Baalbeck Hermel	22	+83%	31975	0	-100%	638
South	139	-22%	59364	5	-17%	753
Nabatieh	66	-47%	36084	4	0%	388
Lebanon	931	-6%	543865	24	-14%	7832