

1214

للقاح

1787

للكوفيد

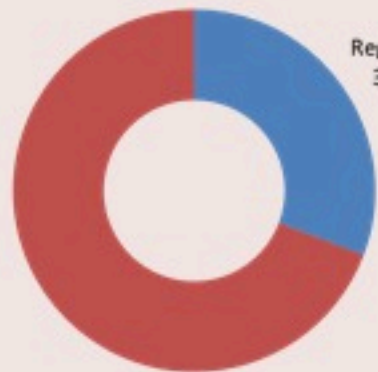
ترصد عدوى الكوفيد 19 في لبنان

23 تموز 2021

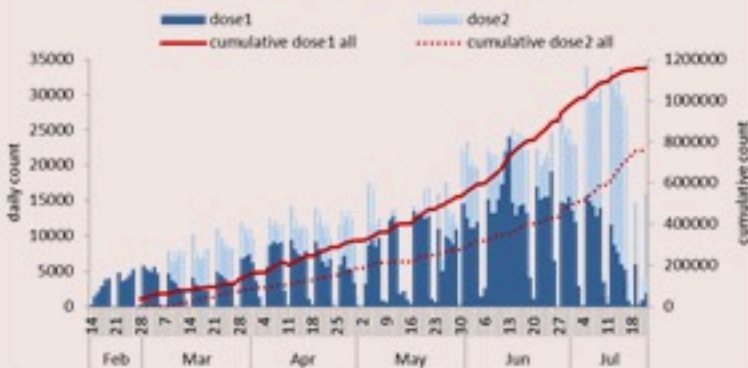
التلقيح ضد الكوفيد 19 نحو مناعة المجتمع (المصدر: قاعدة بيانات Impact)

التلقيح	اليوم امس	التراكمي	التغطية (على عدد السكان)
المسجلين	4755	2100041	30.8%
الجرعة الاولى	2555	1158312	* 24.3%
الجرعة الثانية	15350	770681	* 16.2%

* من عمر 18 سنة وما فوق

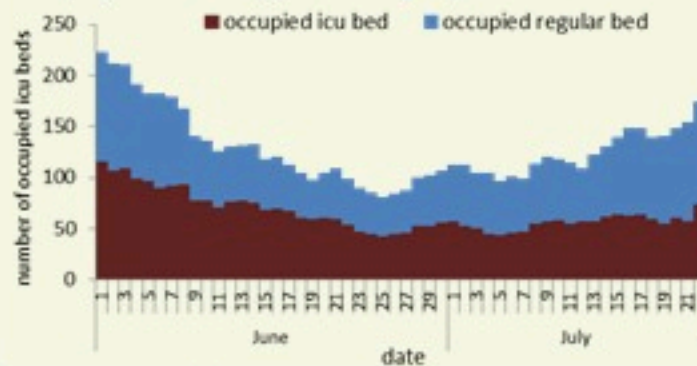
Registered
30.8%نسبة التسجيل
(عدد المسجلين
على السكان)

العدد اليومي والتراكمي للملقحين



الفحوصات	عن الاربعاء	عن الخميس
عدد الفحوصات	19374	22739
عدد الفحوصات المحلية	11473	13112
عدد فحوصات PCR في المطار	7610	9183
عدد فحوصات PCR للحدود	-	125
عدد فحوصات Antigen	291	319
إيجابية فحوصات PCR	532	709
إيجابية فحوصات Antigen	11	35
مؤشرات الفحوصات	خلال 14 يوم الأخيرة	
نسبة الفحوصات المحلية لكل 100000	2540	
إيجابية فحص PCR لكل مئة فحص	4.1%	

استعمال اسرة كوفيد في المستشفيات حسب اليوم

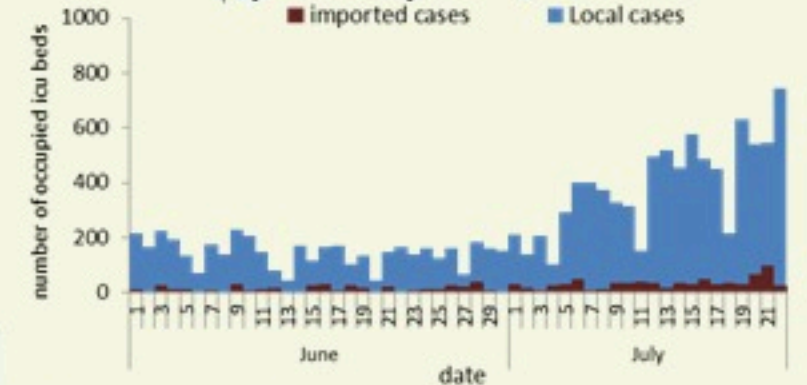


الاستشفاء	عن الاربعاء	عن الخميس
حالة استشفاء	154	175
حالة في العناية المركزة	57	74
حالة مع تنفس اصطناعي	12	17

مستوى (2) من التفشي المجتمعي

الحالات	ليوم امس	التراكمي
عدد الحالات الميعة	744	553615
عدد الحالات المحلية	720	546849
عدد الحالات الوافدة	24	6766
عدد حالات الوفاة	1	7890
عدد حالات القطاع الصحي	0	2722
عدد الحالات المكرره	92	-
المؤشرات الوبائية	خلال 14 يوم الأخيرة	
عدد الحالات النشطة	6445	
نسبة الحدوث المحلية لكل 100000	121	
نسبة الوفيات لكل 10000	0.3	

عدد الحالات الجديدة حسب اليوم



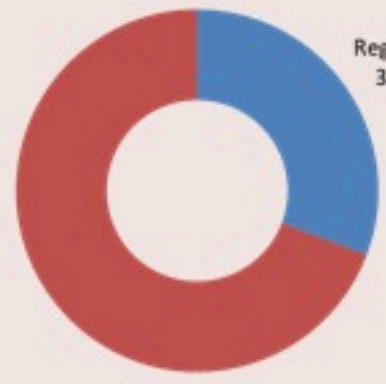
الخطوط الساخنة	ليوم امس	التراكمي
اتصالات (1) 1787	692	256622
اتصالات 1214	933	290729



COVID-19 Vaccination (source: Impact database)

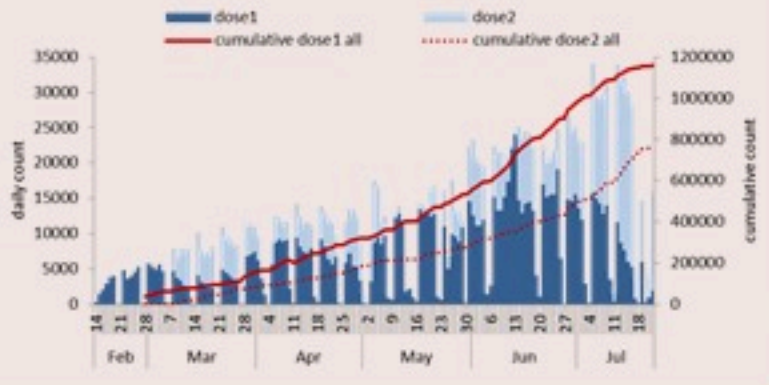
	Past day	Cumulative	Coverage (over population)
Registered	4755	2100041	30.8%
1 st dose	2555	1158312	* 24.3%
2 nd dose	15350	770681	* 16.2%

* For 18 years and above



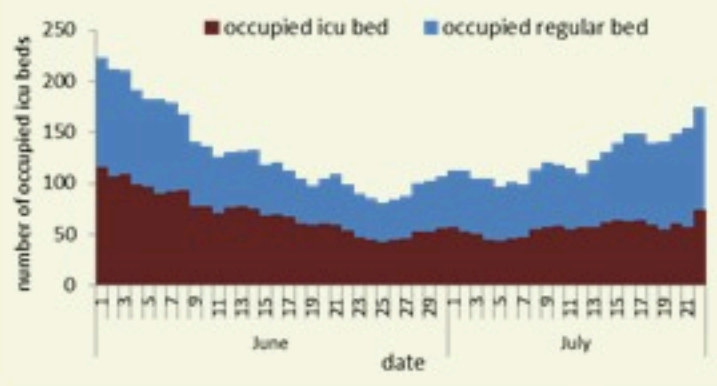
Registration coverage
(registered/population)

Daily & cumulative number by 1st / 2nd dose



Testing	Thursday	Friday
All tests	19374	22739
Local PCR tests	11473	13112
Airport PCR tests	7610	9183
Border PCR tests	-	125
Antigen tests	291	319
Positive by PCR	532	709
Positive by Antigen	11	35
Indicators	Past 14 days	
Local testing rate / 100000	2540	
Local positivity PCR test	4.1%	

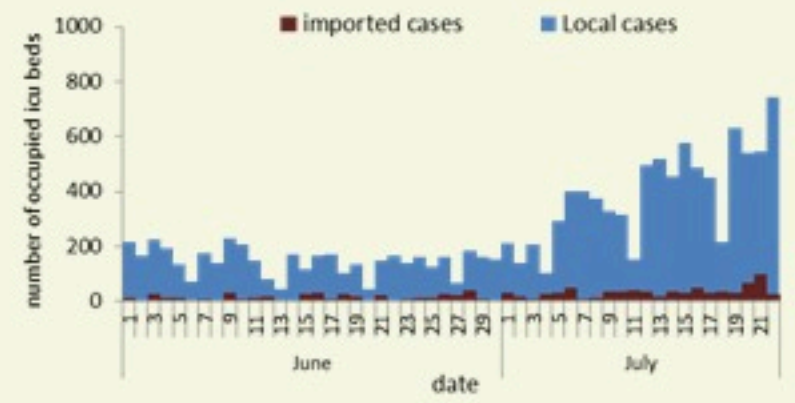
ICU bed occupancy per day



Hospital admission	Thursday	Friday
Occupied hospital beds	154	175
Occupied ICU beds	57	74
Mechanical ventilation	12	17

Cases	Past Day	Cumulative
Confirmed cases	744	553615
Confirmed local cases	720	546849
Confirmed imported	24	6766
Deaths	1	7890
Cases in healthcare	0	2722
Duplicate cases	92	-
Remission	-	535975
Indicators	Past 14 days	
Active cases	6445	
Local incidence rate /100000	121	
Mortality rate /100000	0.3	

Deaths and mortality rate per day

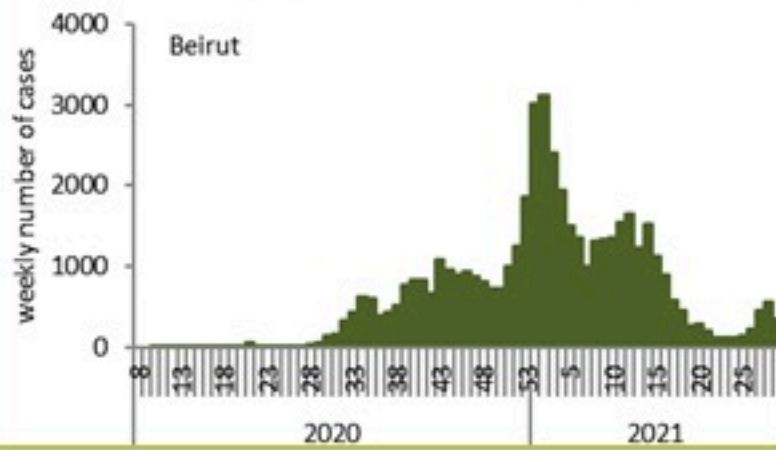


Call centers	Past day	Cumulative
Answered 1787 (I)	692	256622
Answered 1214	933	290729

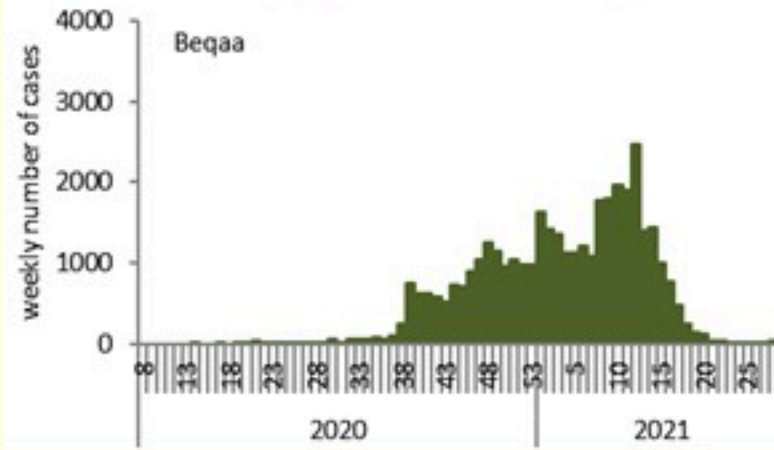


Caza	نسبة الوفيات / Mortality rate		نسبة الحدوث / Incidence rate		يوم امس / Past day				التراكمي / Cumulative							القضاء
	للايام 14 الأخيره / Past 14 days	التراكمي / Cumulative	للايام 14 الأخيره / Past 14 days	التراكمي / Cumulative	غير الوافده / Local	الوافده / Travel	الوفيات / Deaths	الحالات / Cases	الشفاء الزمني / Remission Time remission	الشفاء المخبري / Lab- remission	غير الوافده Local /	الوافده / Travel	الوفيات / Deaths	الحالات / Cases		
	/100000	/100000	/100000	/100000												
Beirut	1.03	156	223	10017	137	1	0	138	46,209	46,047	162	47,750	947	757	48,697	بيروت
Baabda	0.61	148	160	11941	108	0	0	108	75,932	75,853	79	78,027	549	977	78,576	بعبدا
Metn	0.63	134	182	9544	135	1	0	136	58,162	58,028	134	60,254	409	852	60,663	المتن
Chouf	0.48	146	61	10618	15	0	0	15	21,767	21,743	24	22,129	135	307	22,264	الشوف
Aleyh	0.00	206	206	17919	51	0	0	51	30,636	30,614	22	31,205	302	363	31,507	عاليه
Kesrwan	0.46	186	170	11646	65	0	0	65	24,056	23,985	71	24,867	178	401	25,045	كسروان
Jbeil	0.91	131	131	11360	39	0	0	39	12,090	12,042	48	12,399	59	144	12,458	جبيل
Tripoli	0.00	167	41	6122	6	0	0	6	20,037	20,017	20	20,587	227	568	20,814	طرابلس
Koura	0.00	143	82	9634	6	0	0	6	7,001	6,990	11	7,137	66	107	7,203	الكوره
Zghorta	0.00	183	71	12211	4	0	0	4	9,128	9,074	54	9,282	59	140	9,341	زعرنا
Batroun	0.00	131	75	8596	10	0	0	10	4,591	4,577	14	4,712	18	72	4,730	البترون
Akkar	0.32	119	6	4962	3	0	1	3	15,144	15,091	53	15,480	74	372	15,554	عكار
Becharreh	0.00	119	23	5716	1	0	0	1	1,453	1,396	57	1,487	4	31	1,491	بشري
Minieh Danieh	0.00	82	10	3261	0	0	0	0	6,793	6,777	16	6,948	52	176	7,000	المنية النسيبة
Zahleh	0.00	271	33	12645	11	0	0	11	27,077	27,049	28	27,604	161	595	27,765	زحلة
West Bekaa	0.00	171	29	8516	3	1	0	4	8,324	8,321	3	8,485	56	172	8,541	البقاع الغربي
Baalbeck	0.35	189	13	10048	6	0	0	6	28,041	28,029	12	28,526	120	539	28,646	بعلبك
Hermel	0.00	153	8	5222	0	0	0	0	3,295	3,295		3,387	17	100	3,404	الهرمل
Rashaya	0.00	161	2	8266	0	0	0	0	3,269	3,268	1	3,327	15	65	3,342	راشيا
Saida	0.31	122	76	8677	38	0	0	38	27,554	27,540	14	28,029	269	399	28,298	صيدا
Sour	0.00	96	153	8500	30	0	0	30	28,113	28,094	19	28,839	386	331	29,225	صور
Jezzine	0.00	106	56	9362	1	0	0	1	2,933	2,929	4	2,983	10	34	2,993	جزين
Nabatieh	0.00	124	110	14900	21	0	0	21	20,640	20,632	8	20,900	170	176	21,070	النبطية
Bint Jbeil	0.00	131	66	10196	0	0	0	0	8,017	8,013	4	8,085	104	105	8,189	بنت جبيل
Marjeoun	0.00	97	56	7513	6	0	0	6	4,600	4,597	3	4,678	34	61	4,712	مرجعيون
Hasbaya	0.00	155	13	8372	0	0	0	0	2,439	2,439		2,421	70	46	2,491	حاصبيا
Unspecified					24	21	0	45	38,674	38,672	2	37,321	2,275	0	39,596	قيد التحق
Lebanon	0.36	148	121	10412	720	24	1	744	535975	535112	863	546849	6766	7890	553615	لبنان

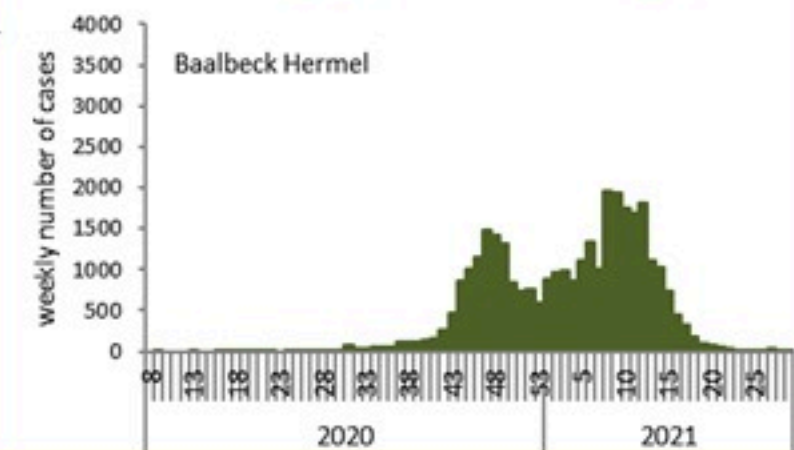
توزيع الحالات حسب الاسبوع في محافظة بيروت



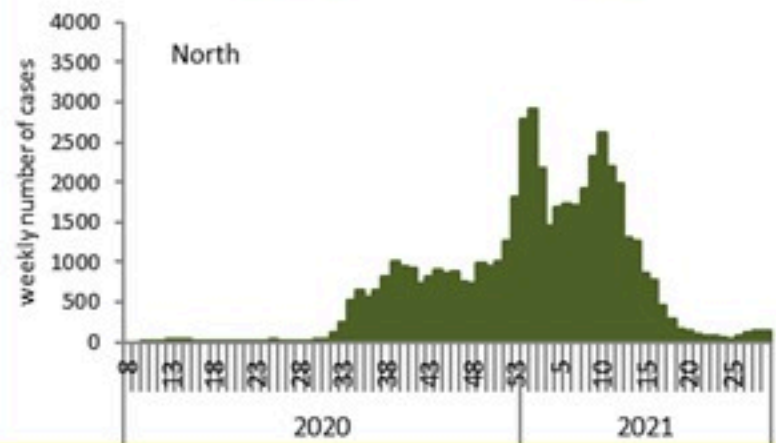
توزيع الحالات حسب الاسبوع في محافظة البقاع



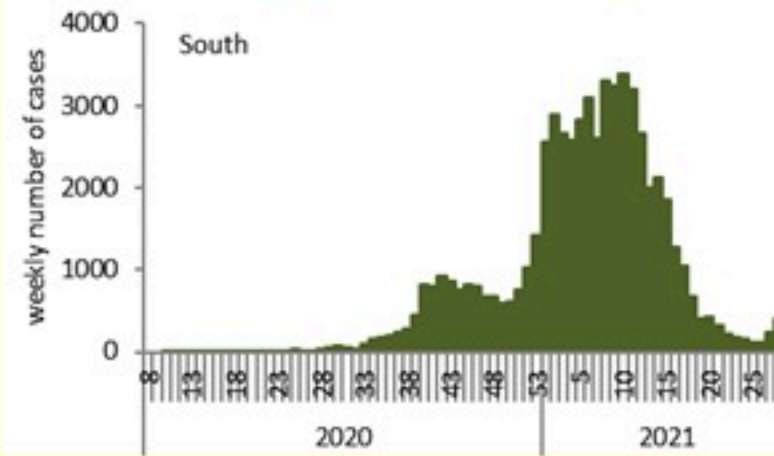
توزيع الحالات حسب الاسبوع في محافظة بعلبك الهرمل



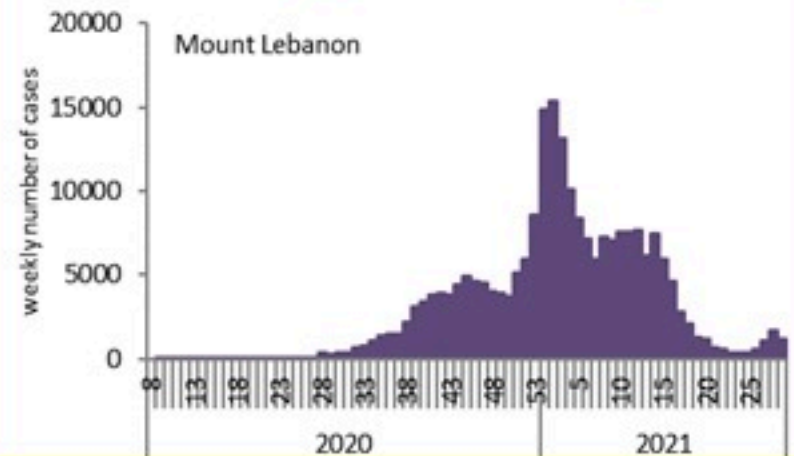
توزيع الحالات حسب الاسبوع في محافظة الشمال



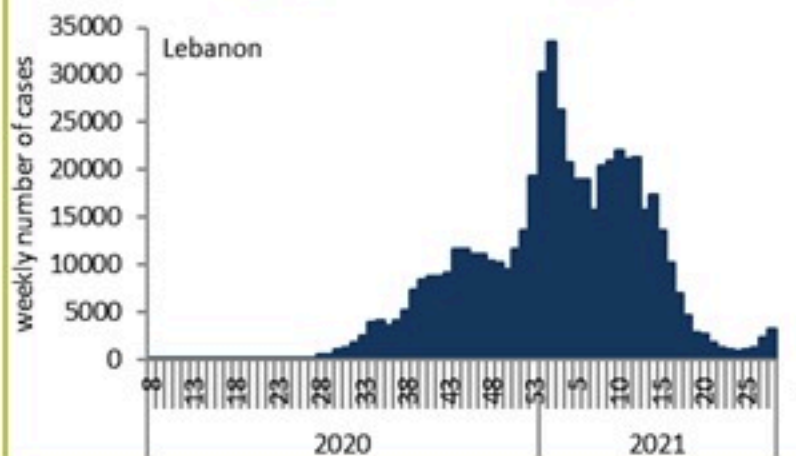
توزيع الحالات حسب الاسبوع في محافظة الجنوب



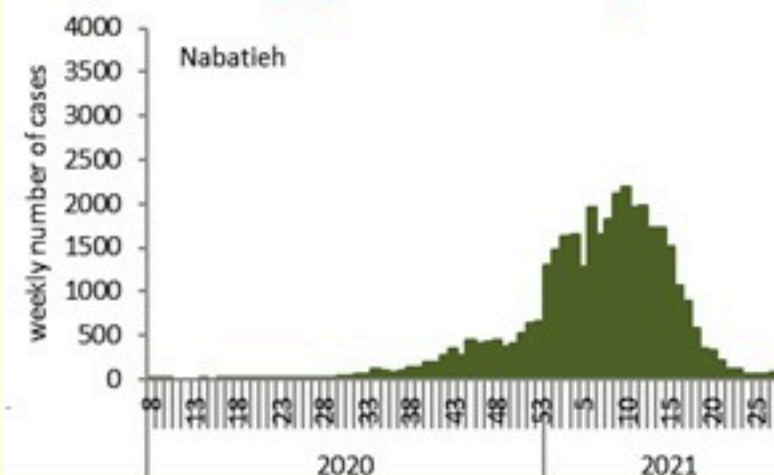
توزيع الحالات حسب الاسبوع في محافظة جبل لبنان



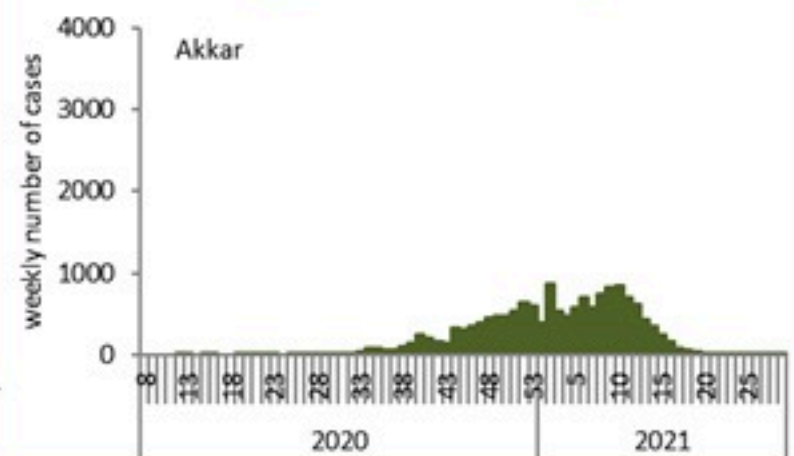
توزيع الحالات حسب الاسبوع في لبنان



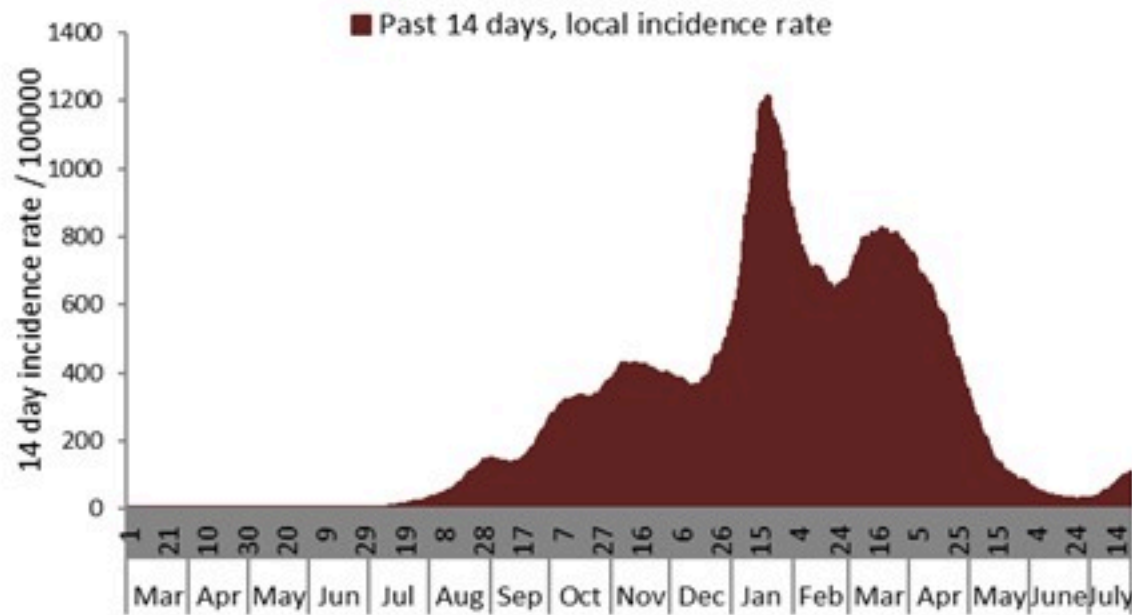
توزيع الحالات حسب الاسبوع في محافظة النبطية



توزيع الحالات حسب الاسبوع في محافظة عكار



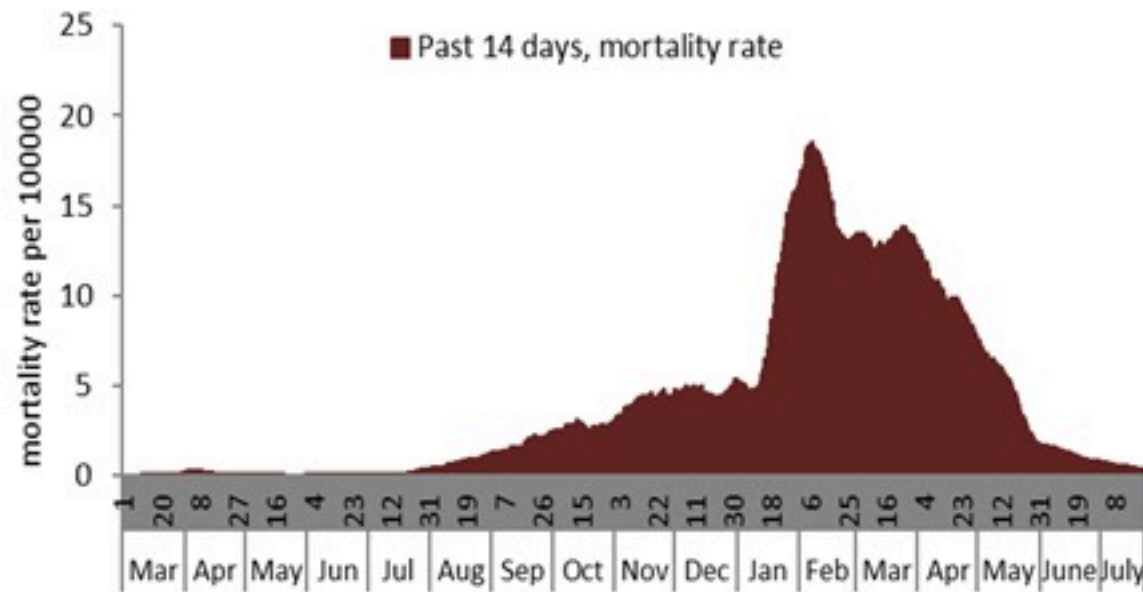
نسبة الحالات الجديدة لكل مئة الف نسمة خلال 14 يوم السابقة
Incidence rate for the 14 days (/100000)



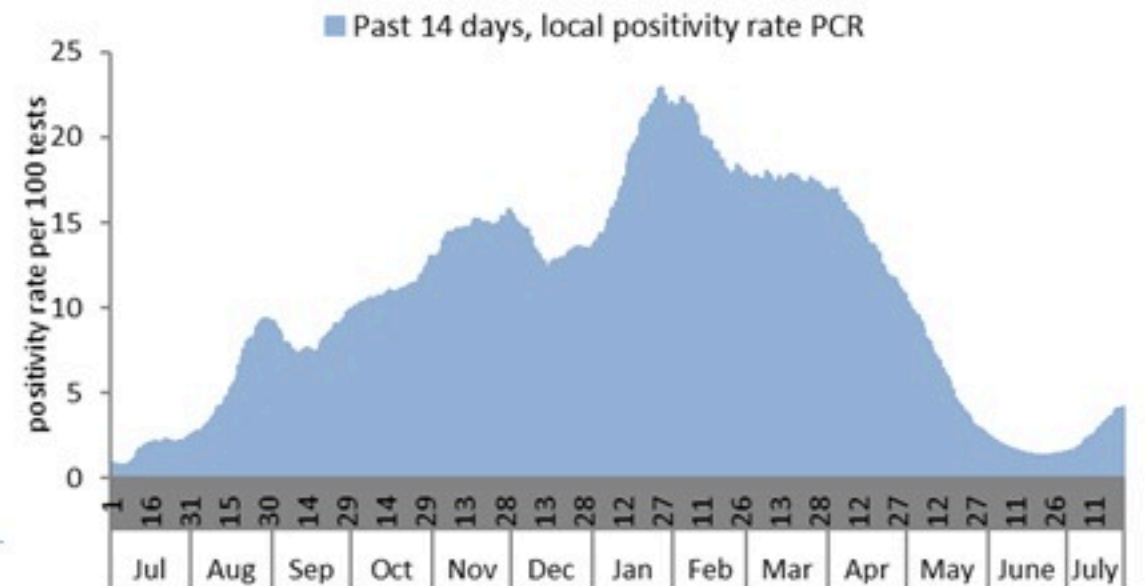
نسبة الفحوصات المحلية لكل مئة الف نسمة خلال 14 يوم السابقة
Testing rate for the past 14 days (/100000)



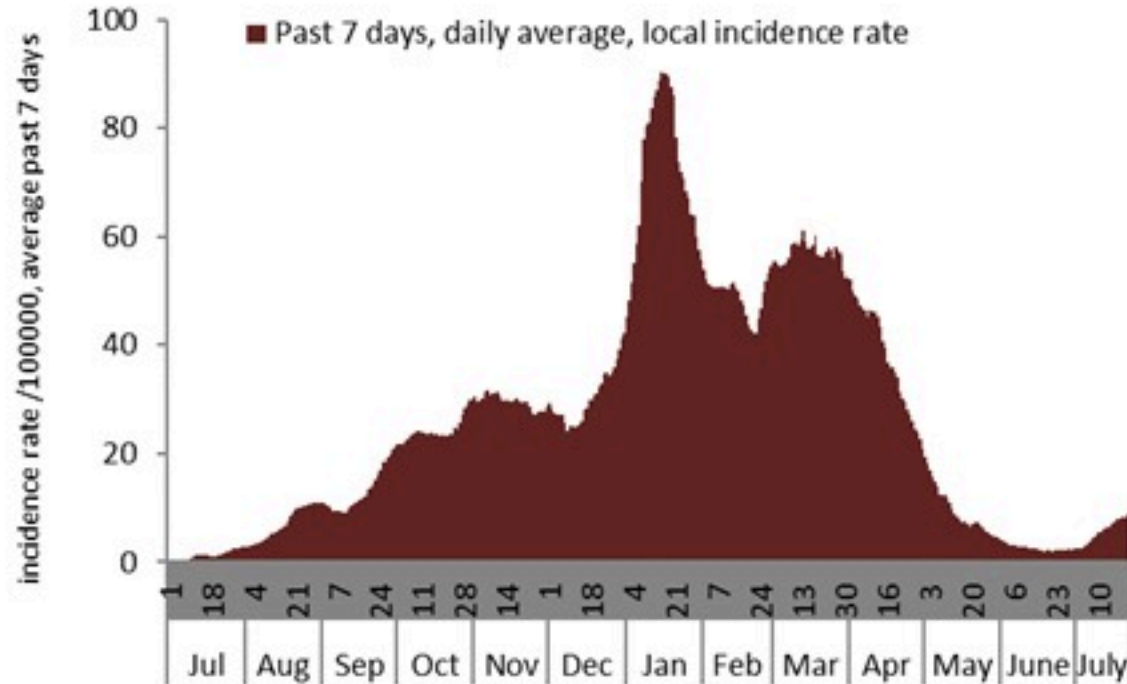
نسبة الوفيات لكل مئة الف نسمة خلال 14 يوم السابقة
Mortality rate for the past 14 days (/100000)



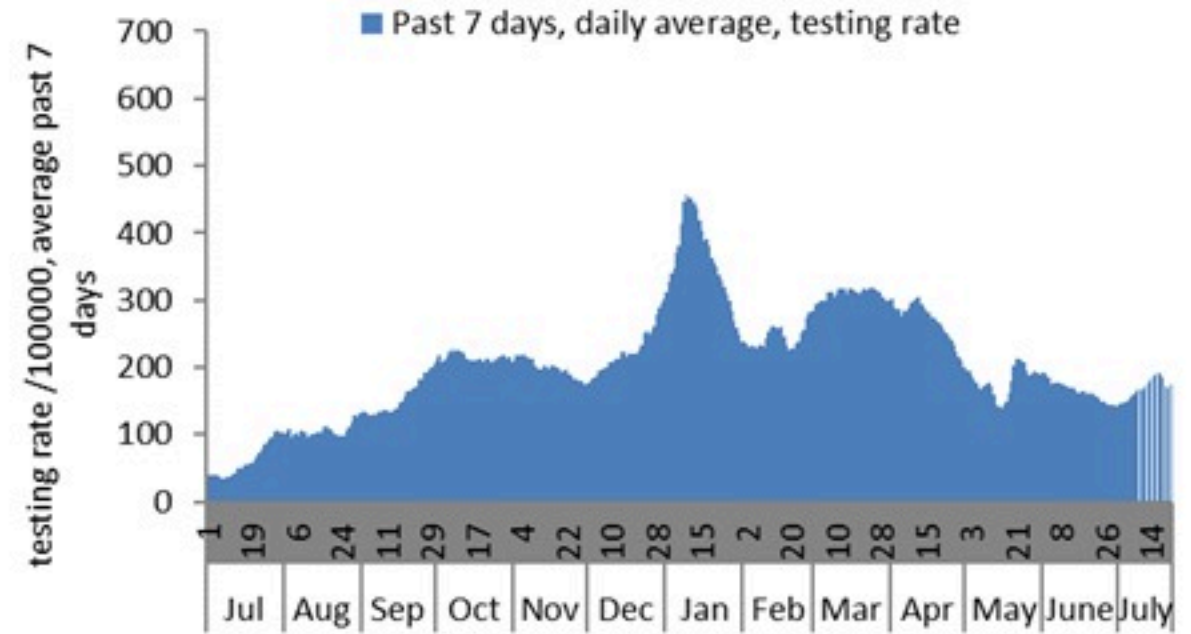
النسبة المئوية للفحوصات المحلية الإيجابية خلال 14 يوم السابقة
Positivity rate for the past 14 days (%)



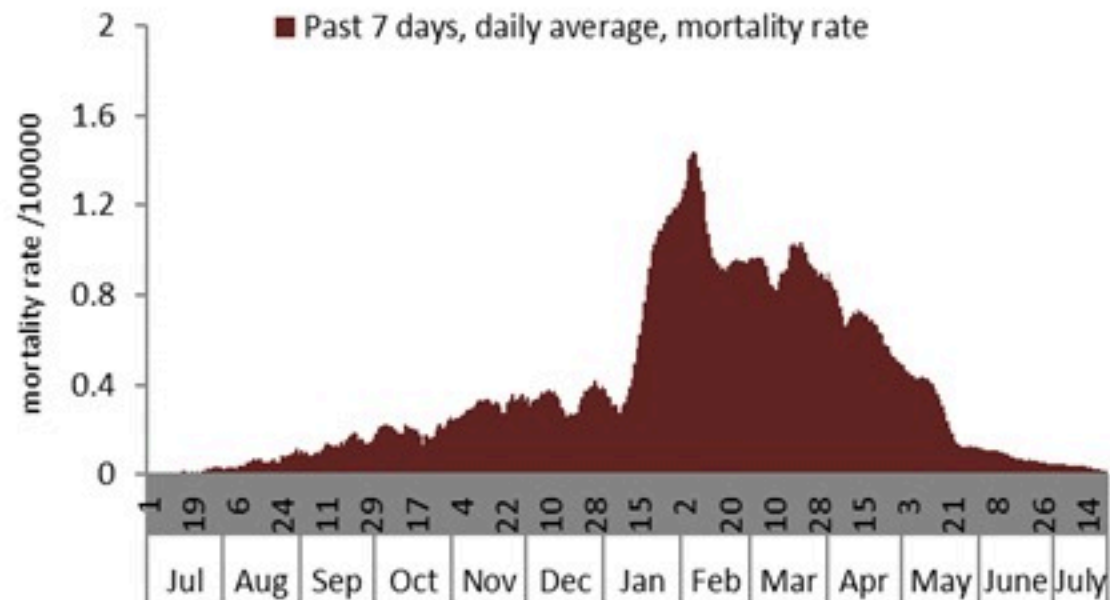
نسبة الحالات الجديدة لكل مئة ألف نسمة
Incidence rate s (/100000)



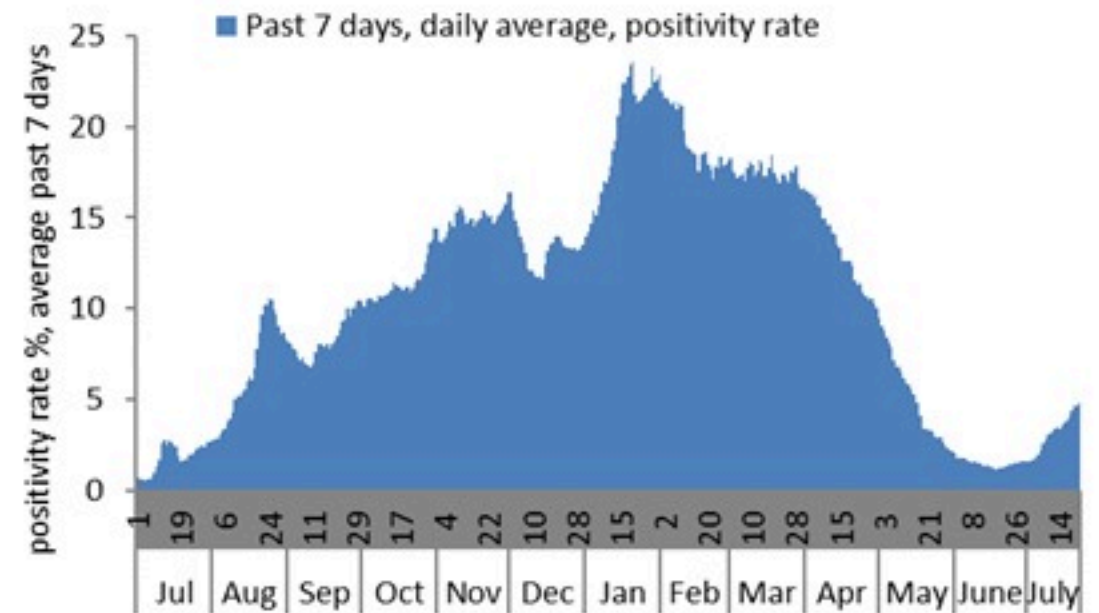
نسبة الفحوصات المحلية لكل مئة ألف نسمة
Testing rate (/100000)



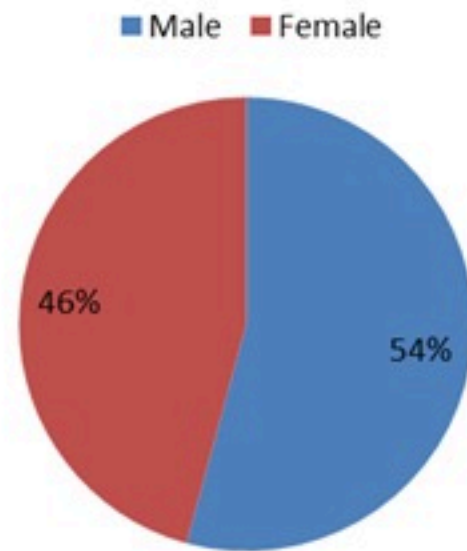
نسبة الوفيات لكل مئة ألف نسمة
Mortality rate (/100000)



النسبة المئوية للفحوصات المحلية الإيجابية
Positivity rate (%)



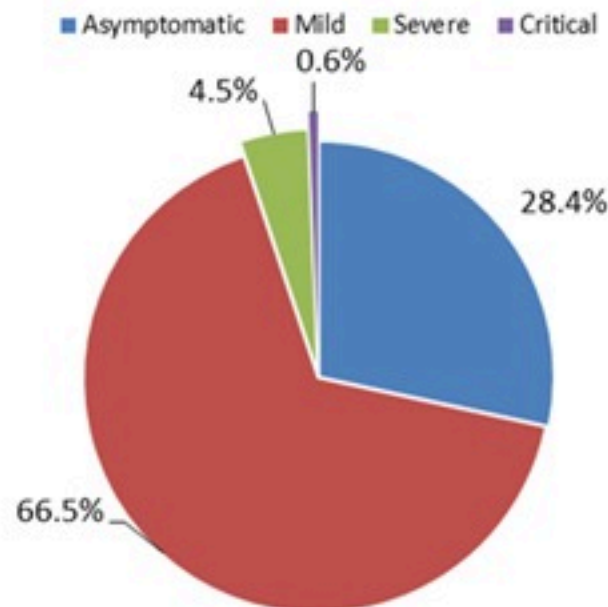
توزيع الحالات حسب الجنس
Case distribution by gender (%)



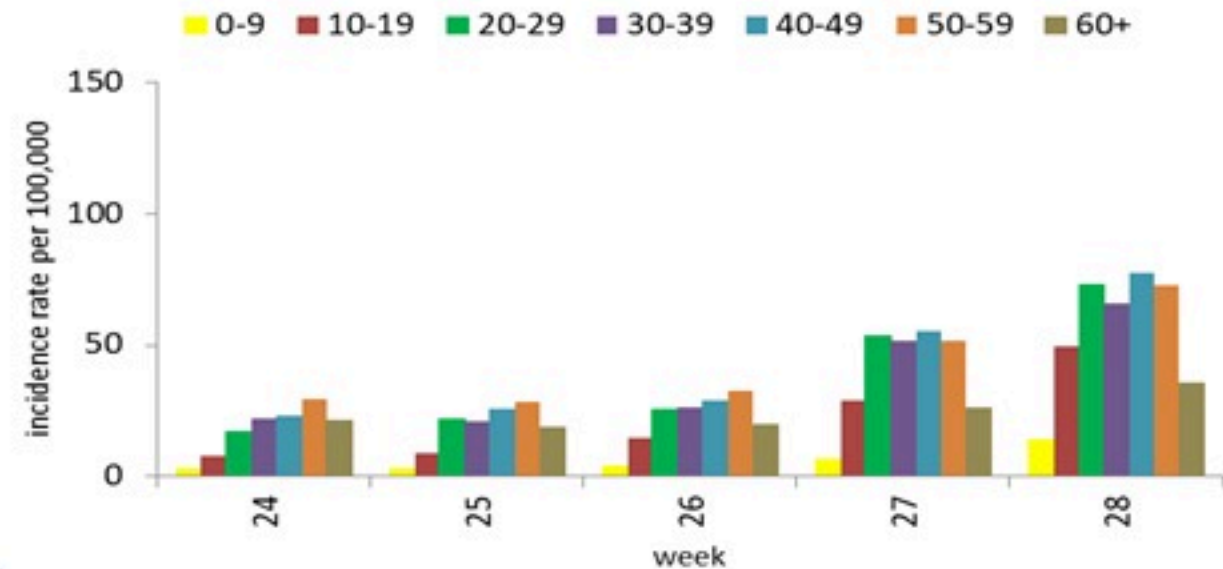
نسب الحدوث التراكمية حسب الفئة العمرية (لكل مئة ألف نسمة)
Age-specific cumulative incidence rate (/100000) 2

عدد الحالات لـ 14 الأيام الأخيرة Nb for past 14 days	عدد الحالات ليوم امس Nb for past day	الفئة العمرية Age group
265	29	0-9
987	109	10-19
1380	170	20-29
1043	147	30-39
746	98	40-49
530	63	50-59
212	28	60-69
112	11	70-79
121	18	80+
576	71	غير محدد، unspecified
5972	744	Total المجموع

توزيع الحالات حسب المرض (%)
Case distribution by severity (%)

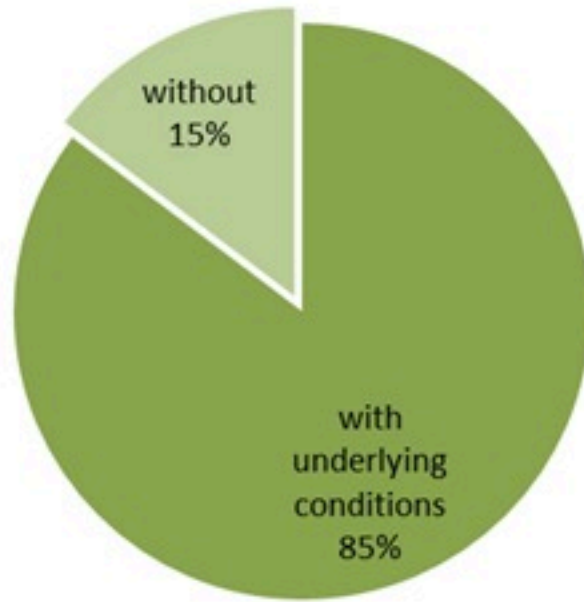


نسبة الحدوث حسب العمر والاسبوع (لكل مئة ألف نسمة)
Age specific incidence rate by age group and week (/100000)

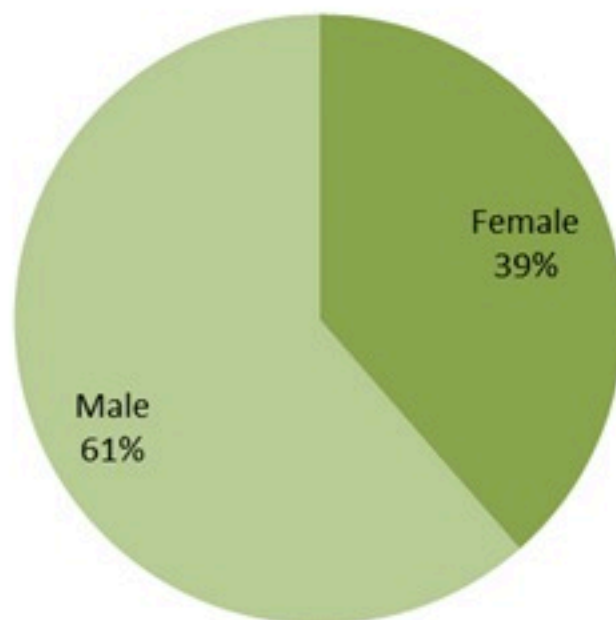




توزيع الوفيات حسب وجود امراض مزمنة او ظروف صحية (%)
Deaths by presence of underlying conditions (%)



توزيع الوفيات حسب الجنس (%)
Deaths by sex (%)



جدول خصائص الوفيات
Distribution of deaths by age group

وجود امراض مزمنة او وضع صحي خاص Underlying conditions	نسبة الامائة % Case fatality %	عدد حالات الوفاة Number of deaths	الفئة العمرية Age group
8	0.08	9	0-9
15	0.04	16	10-19
30	0.04	42	20-29
93	0.13	134	30-39
234	0.46	355	40-49
651	1.23	824	50-59
1367	3.89	1626	60-69
2007	9.40	2271	70-79
2326	18.08	2613	80+
6731	1.43	7890	Total المجموع

جدول حالات الوفاة المسجلة خلال 48 ساعة المنصرمة والمثبتة
Line list of confirmed covid-19 deaths for the past 48 hours

#	المستشفى	السكن (القضاء)	الجنس	العمر (سنة)	وجود امراض مزمنة
1	طرابلس الحكومي	عكار	أنثى	62	نعم
2	الجامعة الأمريكية	بيروت	نكر	87	نعم

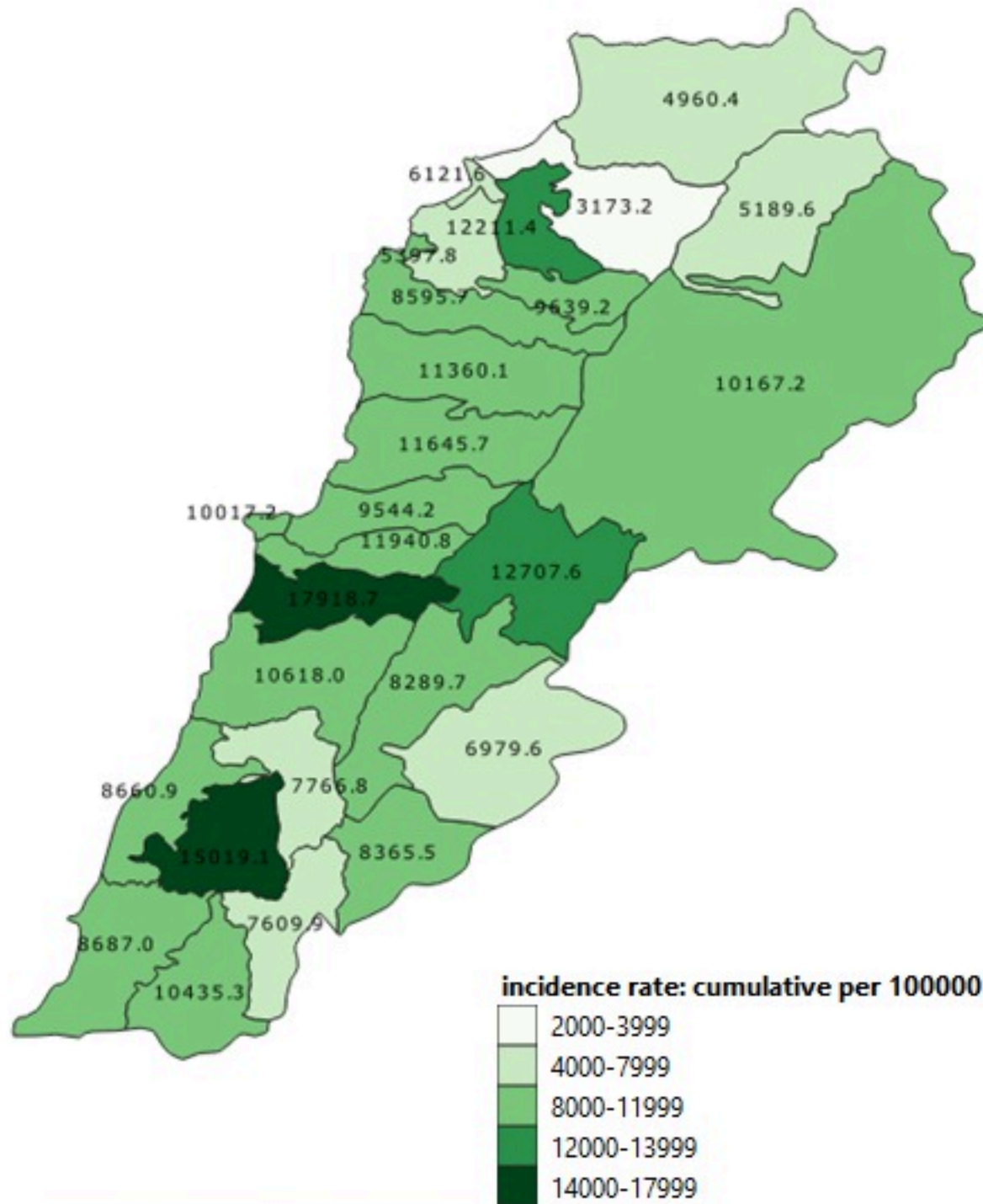
جدول الحالات لليومين السابقين، لتاريخ 23 تموز 2021 – حسب البلدات (1)
Cases distribution by locality for past 2 days (1)

5	فيطرون	3	شوفيات العمروسية	14	بصاليح	6	بعيدا	بيروت
1	قيد التحق	2	حي السلم	3	دايبه	17	الحازمية (بعيدا)	عين المريسة
	جيبيل	1	شوفيات القبة	2	المطيليب	1	الفياضية	الجامعة الاميركية
13	جيبيل	4	خلده	1	اليسار	1	البرزه	راس بيروت
1	مستبتا	4	شوفيات الامراء	2	الربوه	20	الحدث	لمناره (بيروت)
1	إده (جيبيل)	18	عرمون (عاليه)	2	بيت الشكار	1	اللويزه (بعيدا)	الروشه
9	عمشيت	15	بشامون	5	ديك المحدي	1	الجمهور (اللويزه)	الحمرا (بيروت)
4	حالات	1	بلييل	4	مزرعة يشوع	1	كفر شيما	عين القينة (بيروت)
1	حصرايل	2	بدانون	4	زكريت	2	وادي شحور العليا	المصيطبة
1	نهر ابراهيم	4	عاليه	1	بكتيا	1	بعلميه	مار الياس
4	مشمش (جيبيل)	10	الكحالة	1	عين الخروبة	1	العبادية	نطة الخياط
1	راس اسطا	2	بخشيه	1	عين علق	1	قرنايل	الصدافع
1	بجه	1	شملان	11	برمانا (المتن)	18	قيد التحق	الطريف
2	حبوب	1	بنيه	1	جوره البلوط		المتن	مينا الحصن
1	عرفين	1	عييه	2	قنابة برمانا	18	برج حمود	القطاري
1	شبخان	2	بحمدون الضيعة	2	بيت مري	6	سن القيل	المزرعة (بيروت)
1	بخعاز	3	بتاكر	3	المتفردي	5	حرش ثابت	برج أبو حيدر
2	قيد التحق	1	المريجات (عاليه)	7	ضهر الصوان (المتن)	1	جسر الباشا	البسطا الفوقا
	طرابلس	14	قيد التحق	1	الخنشاره	6	جديده المتن	العاملية
4	طرابلس الزيتون		كسروان	1	عينطورة (المتن)	9	البوشرية	الطريق الجديده
1	طرابلس الحدادين	6	جونيه صربا	9	قيد التحق	3	الدوره	راس النبع (بيروت)
1	مينا طرابلس 1	2	جونيه كسليك		الشوف	9	الروضه (بوشرية)	البطركية
18	قيد التحق	15	ذوق مكابيل	3	الدامور	3	سد البوشرية	مار مخايل النهر
1	البداوي	12	ذوق مصبح	7	شحيم	3	السبتيه	الأشرفية (بيروت)
2	مدينة الجديده	10	أنوبيس (كسروان)	1	كترمايا	25	الدكوانة	العدلية
	الكوره	1	جونيه حاره صخر	1	عائوت	10	أنطلياس	قيد التحق
3	كفر حزير	1	طبرجا	1	برجا	1	منقلة مزهر	بعيدا
1	عفصديق	3	البوار	2	بعاصير	15	جل الديب	الشيح
1	كوسبا	1	العقبة (كسروان)	2	الجبة	1	القفاص	الجناح
1	عابا	1	عجلتون	1	الرميلة (الشوف)	10	الزلقا	الاوزاعي
3	دده	4	البلونة	1	صفا	1	بياقوت	بير حسن
1	راس مسقا	1	السهيلة (كسروان)	1	بعقلين	12	الضبية	المدينة الرياضية
1	ضهر العين	1	جعبتا	1	الجاهلية	3	مزرعة دير عوكر	محطة صفيير
1	قيد التحق	2	حزير	1	الجديده (الشوف)	17	المنصورية (المتن)	الغيري
	زعرتا	3	عوسطا	1	بقعاثا (الشوف)	2	الديشوبية	عين الزمانه (الشيح)
5	زعرتا	1	عرمون (كسروان)	1	عشاطور	13	الفتار	فرن الشباك
1	رشعين	1	الغبنة	2	بتلون	5	عين سعاده	حاره حريك
1	كفر حاتا (زعرتا)	5	القلبيات (كسروان)	3	قيد التحق	1	عين نجم	اللليكي
1	بسبعل	1	عشقوت		عاليه	5	روميه	برج البراجنة

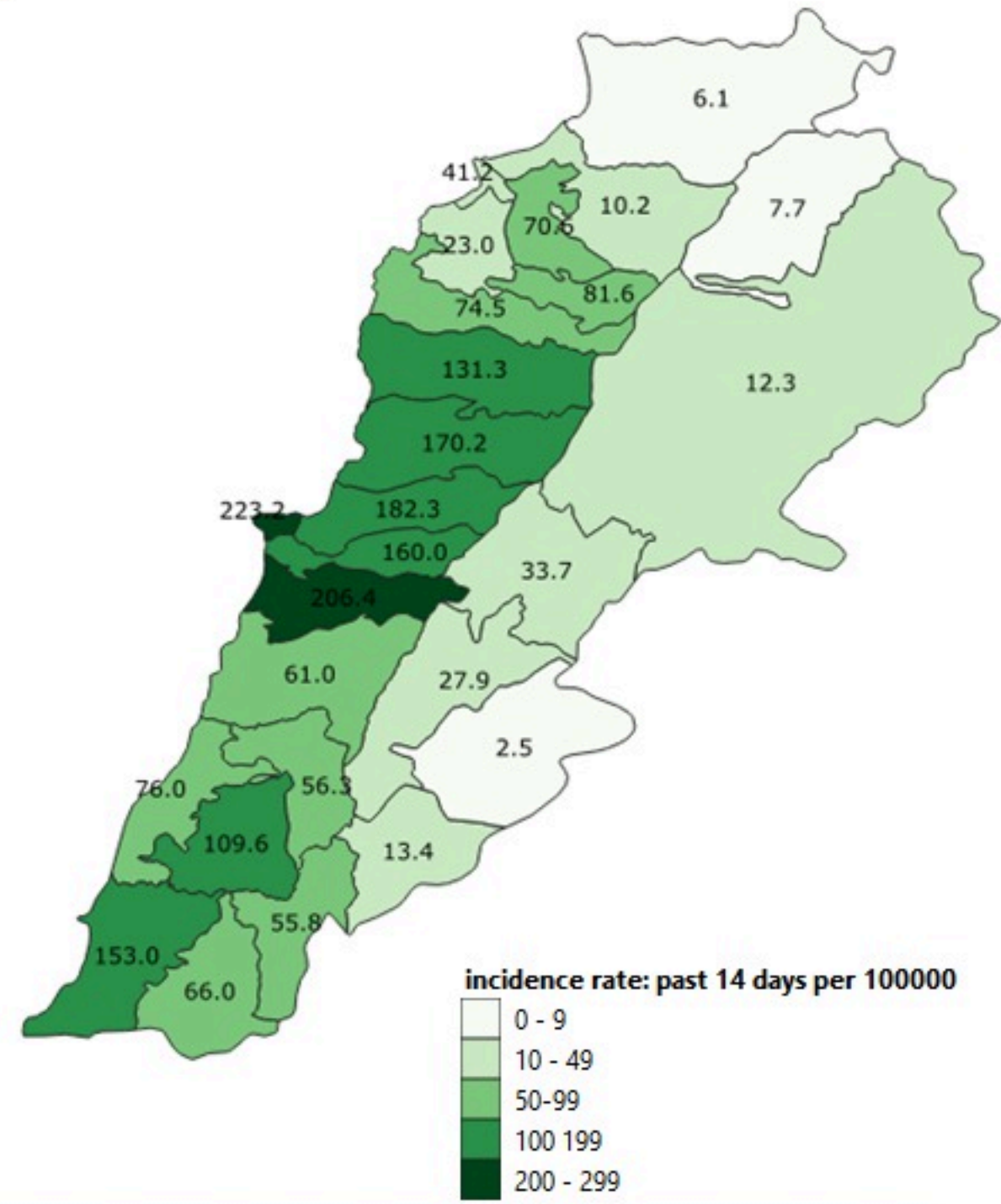
1	منصوري	1	تمنين الفوقا	2	كرم سده
11	قيد التحق	2	تمنين التحتا	1	مزياره
	جزين	1	نبي شيت		البترون
1	عيشية	3	قيد التحق	10	البترون
1	قيد التحق		صيدا	1	تحوم
	النبطية	1	صيدا القنابية	2	شكا
2	نبطية الفوقا	1	عين الحلوه	1	بشتودار
1	مزرعة كفر جوز	2	مجدليون	1	بيحا (البترون)
2	كفر رمان	3	عبرا		عكار
1	جباع (النبطية)	1	قرية (صيدا)	1	نقيسه
2	عرب صالحيم	1	يقسطا	2	شيخ طابا
4	دير الزهراني	2	عازية	2	قيد التحق
1	شرقية	3	زرارية		بشري
3	تول	1	عدلون	1	حدشيت
6	حاروف (النبطية)	1	إنصارية		المنيه الضنيه
3	حدشيت الشقيف	7	بابلية	1	المنيه
2	زوطر الشرقية	1	عسانية	1	قيد التحق
1	بحمر (النبطية)	1	صرفند		رحلة
9	قيد التحق	1	سكسكية	4	رحلة الميدان
	بنت جبيل	1	مروانية	3	رحلة الراسية
1	كفر دونين	1	برتي	4	رحلة المعلقة
1	كفرا (بنت جبيل)	20	قيد التحق	3	فرزل
	مرجعيون		صور	1	أبلح
1	خيام (مرجعيون)	15	صور	2	شتورا
4	حولا	1	صور الرشيدية	1	مكسة
1	مركبا	4	برج الشمالي	2	تعطابيا
1	ميس الجبل	1	باتوليه	2	جديتا
	حاصبيا	1	يانوح (صور)	1	ضهر الصوان (جديتا)
1	راشيا الفخار	1	فانا	1	تعدايل
		1	معركة	1	سعدنايل
152	قضاء قيد التحق	4	عين بعال	4	مجدل عتجر
		1	حناوي	3	رباق
		4	طير نبه	3	قيد التحق
		2	رمادية		البقاع الغربي
		2	طورا	3	لا لا
		2	دير قانون النهر	1	مناره (حمارة) (ب-غ)
		5	عباسية (صور)		بعطبك
		4	برج رخال	1	نورس
		1	حنية	1	بندايل (بعطبك)



نسب الحدوث التراكمية لكل مئة ألف نسمة
Cumulative incidence rate / 100000

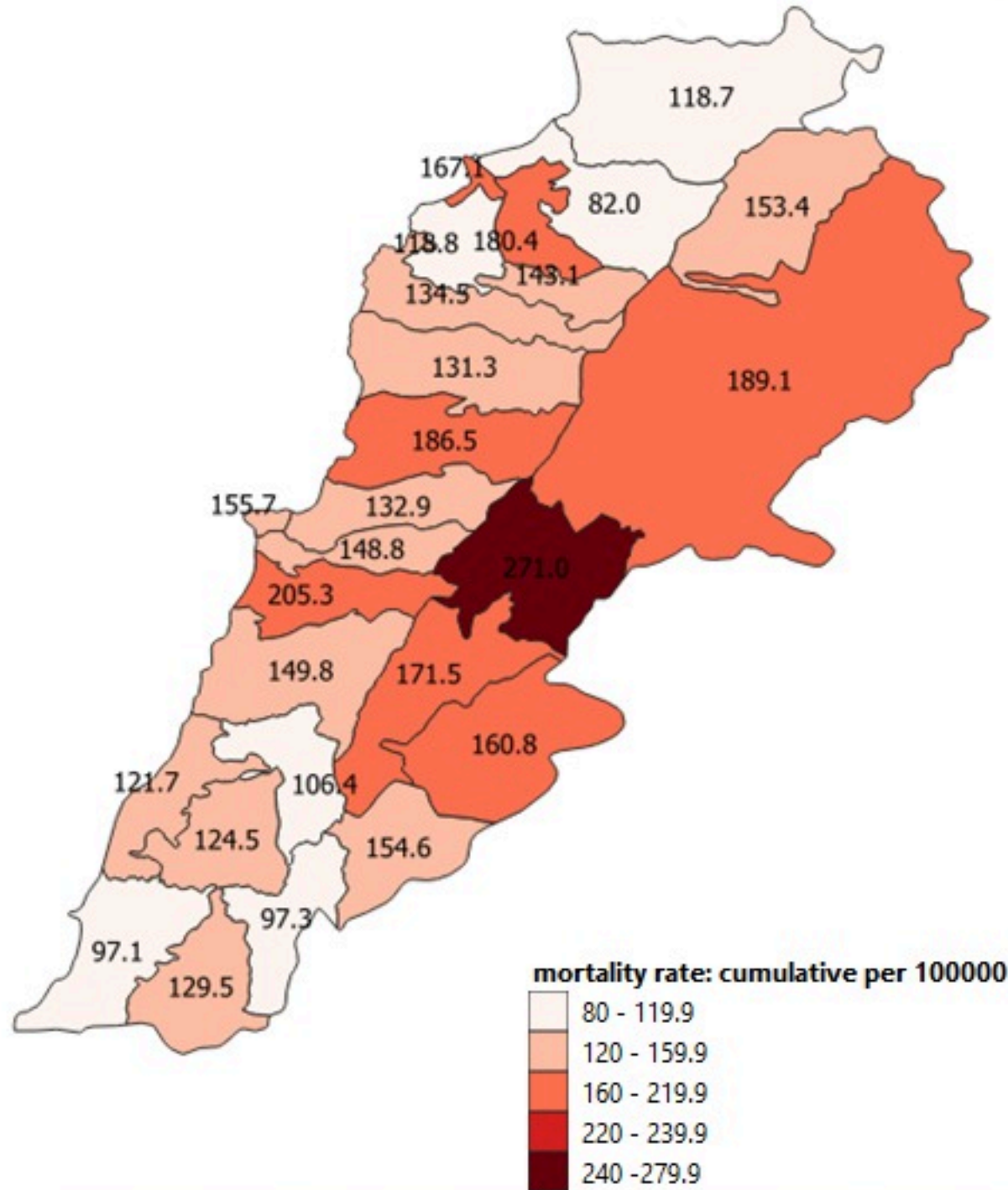


نسب الحدوث لـ 14 الايام الماضية لكل مئة ألف نسمة
14-day incidence rate / 100000

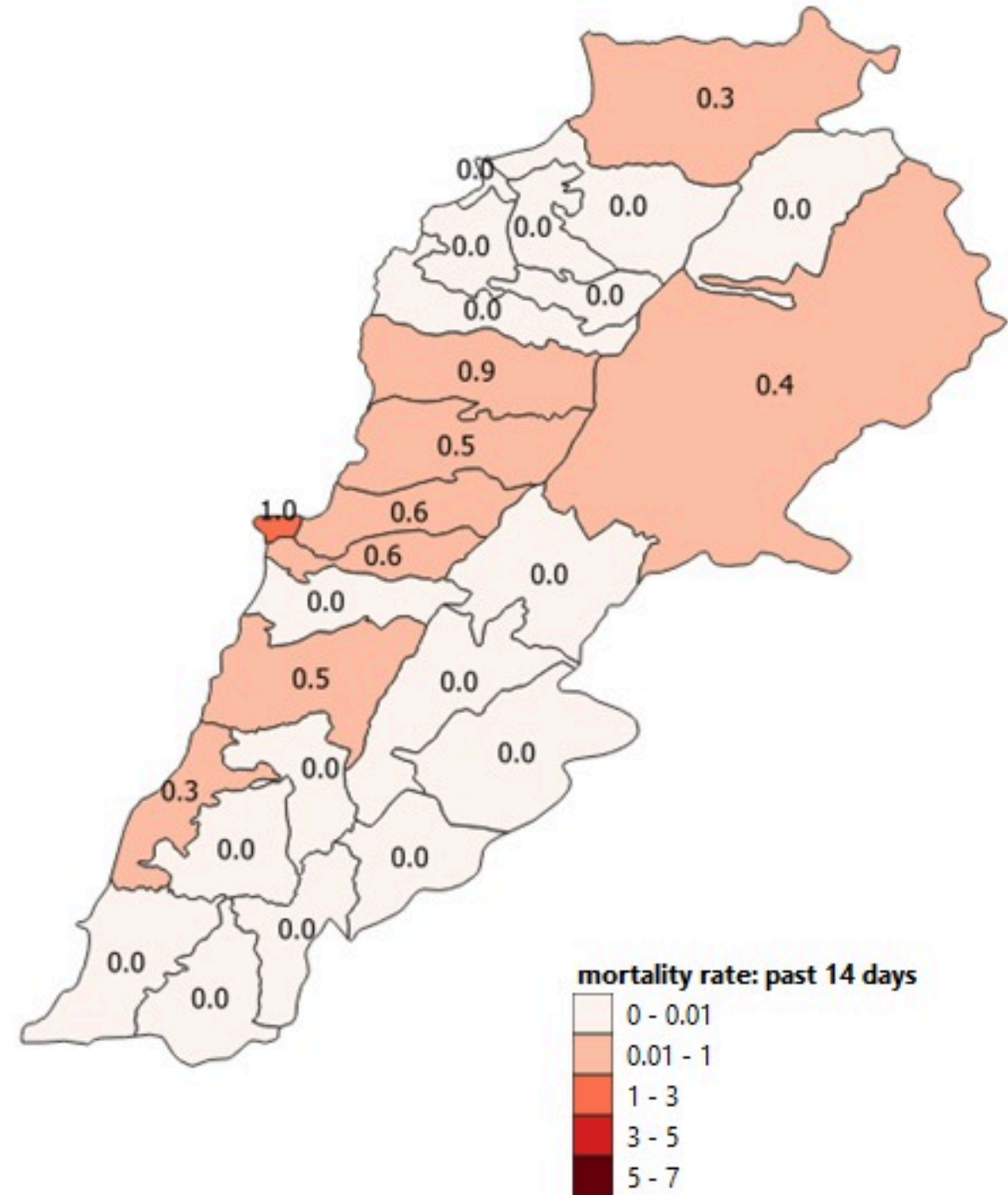


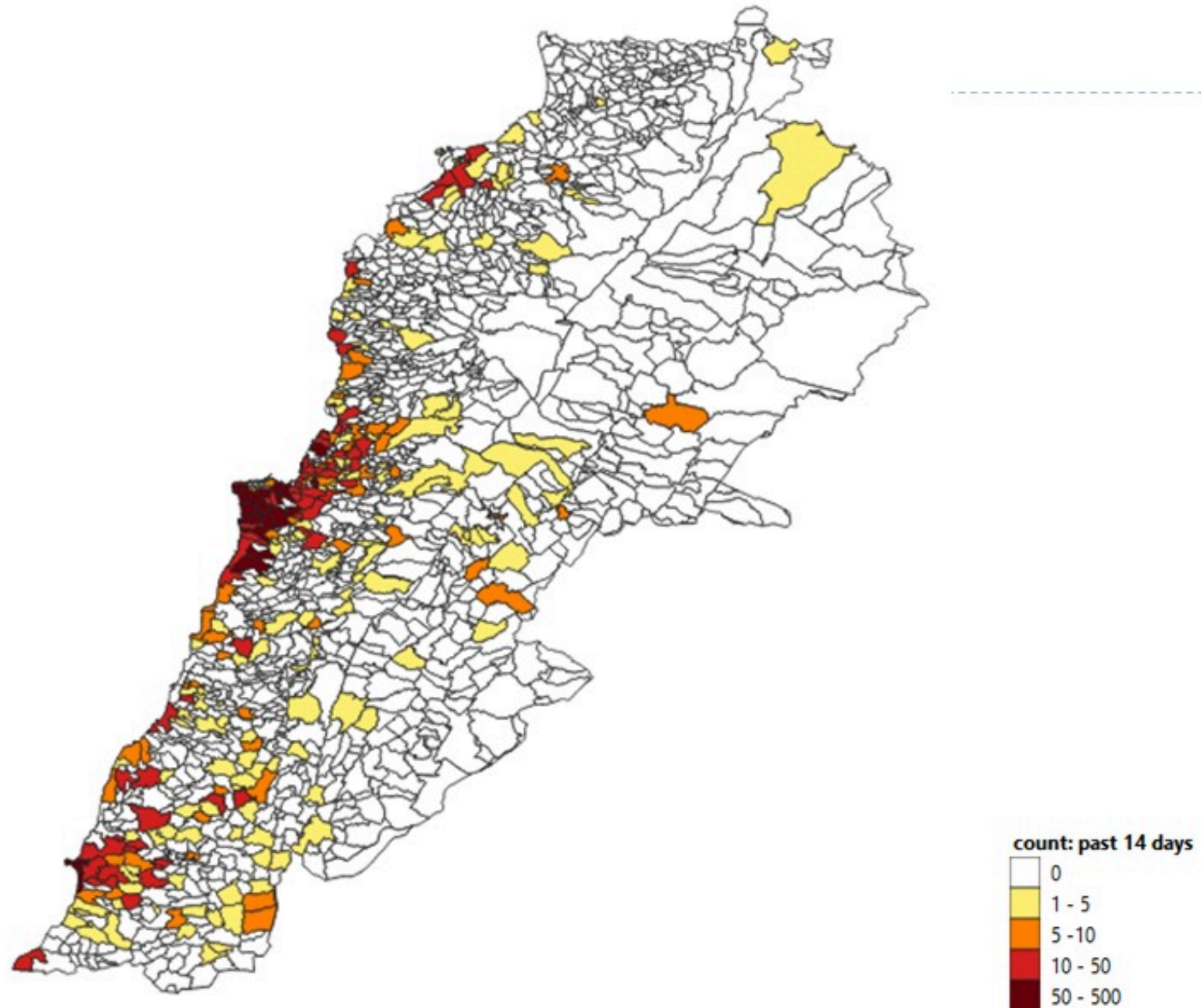


نسب الوفيات التراكمية لكل مئة الف نسمة
Cumulative mortality rate /100000



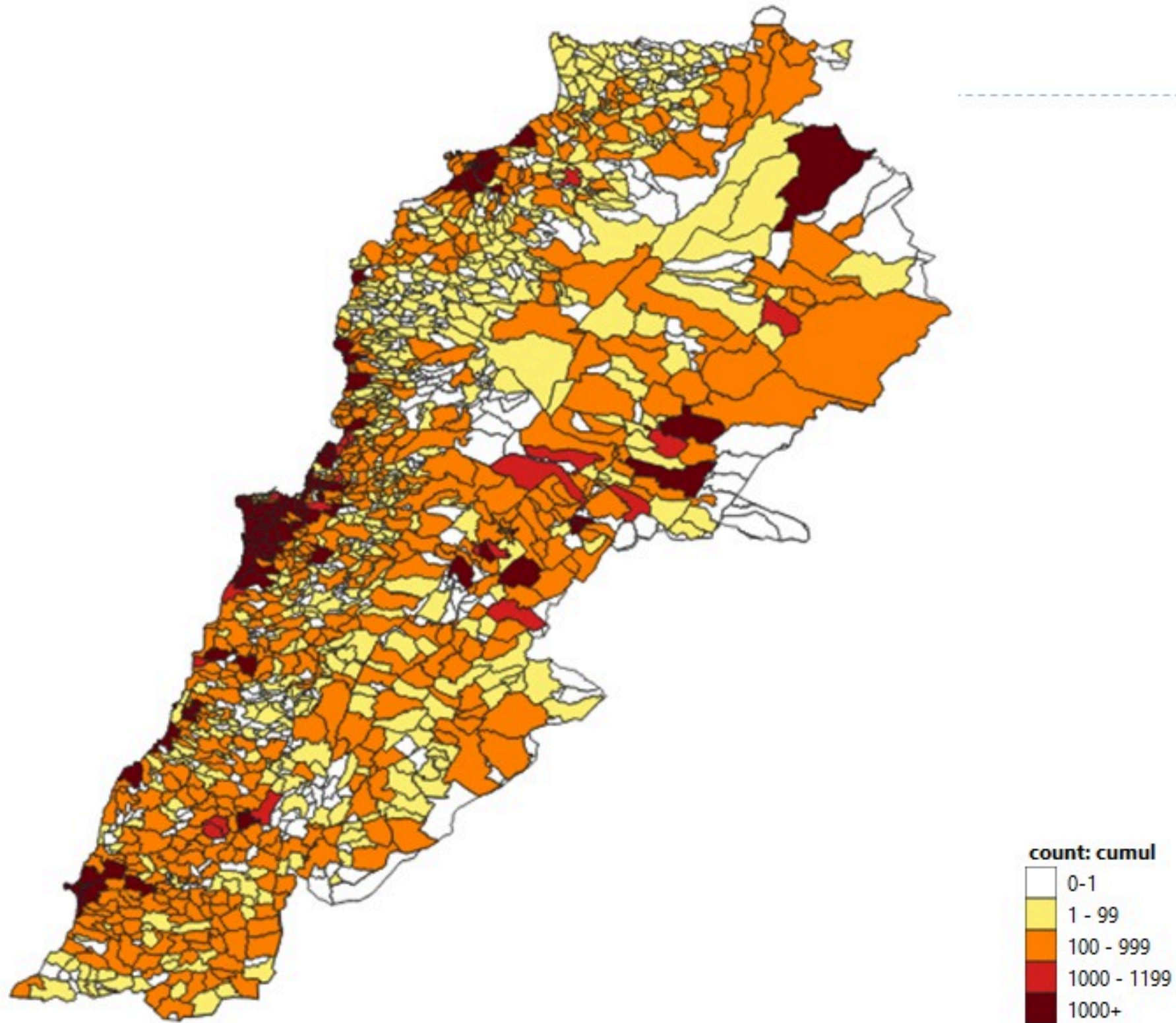
نسب الوفيات لـ 14 الايام الماضية لكل مئة الف نسمة
14-day mortality rate /100000



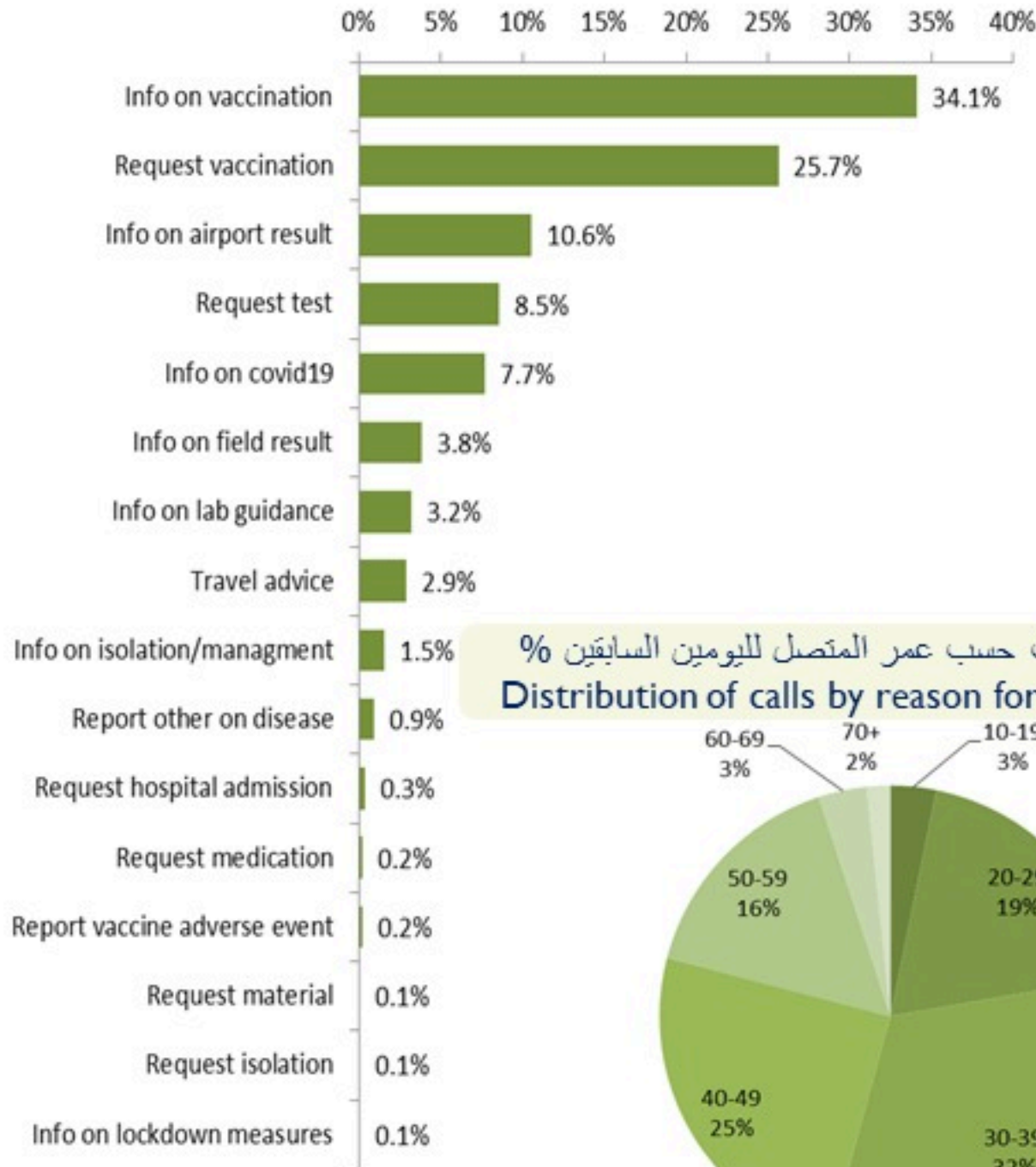




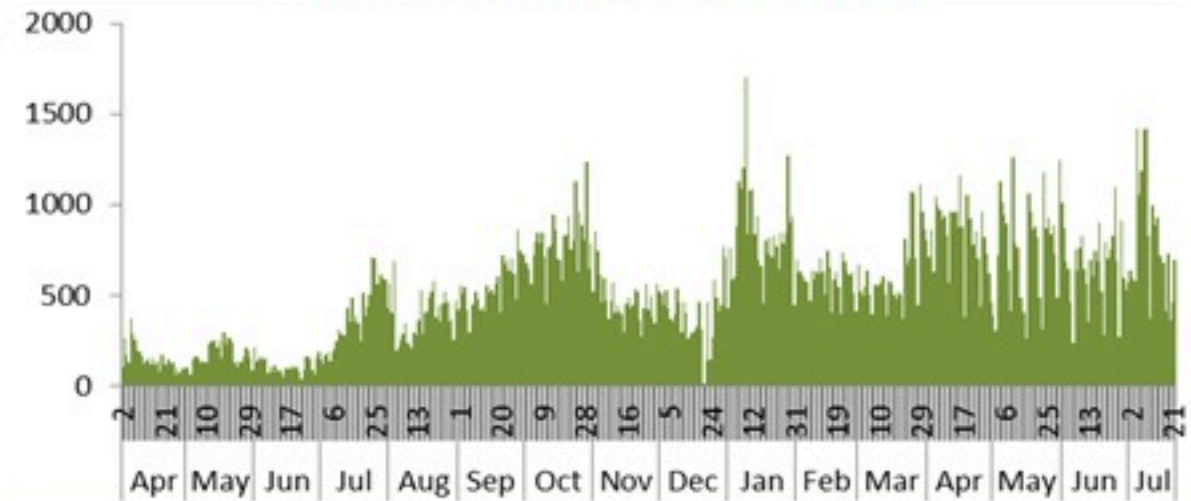
Map of distribution of cumulative number of cases by locality – 23 July 2021



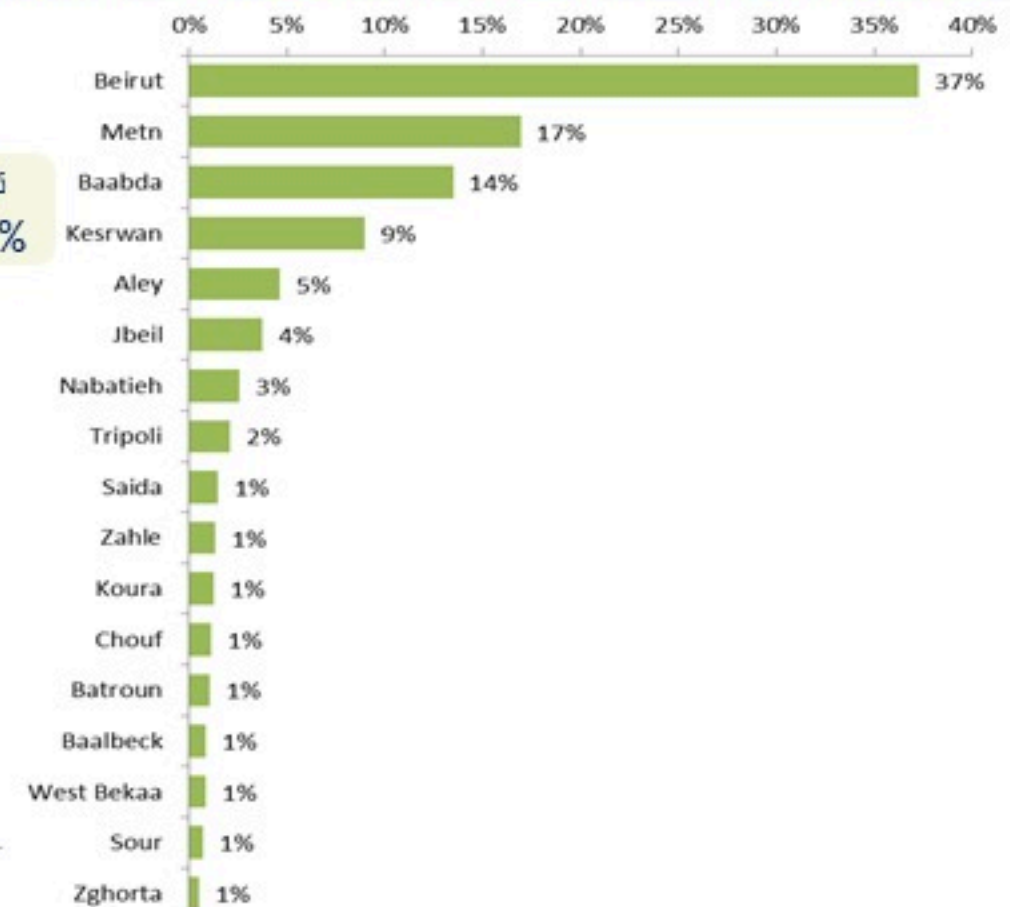
توزيع الاتصالات حسب سبب الاتصال لليومين السابقين %
Distribution of calls by reason of call for past 2 days %



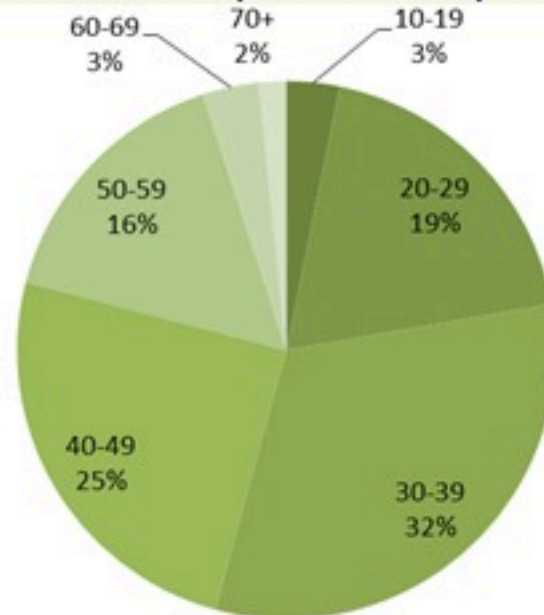
عدد الاتصالات المجاب عليها حسب اليوم
Number of answered calls by day



توزيع الاتصالات حسب قضاء السكن للمتصل لليومين السابقين %
Distribution of calls by caza of residence for past 2 days %



توزيع الاتصالات حسب عمر المتصل لليومين السابقين %
Distribution of calls by reason for past 2 days %

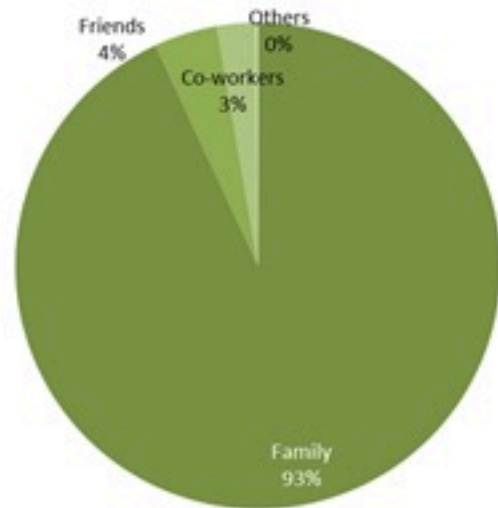




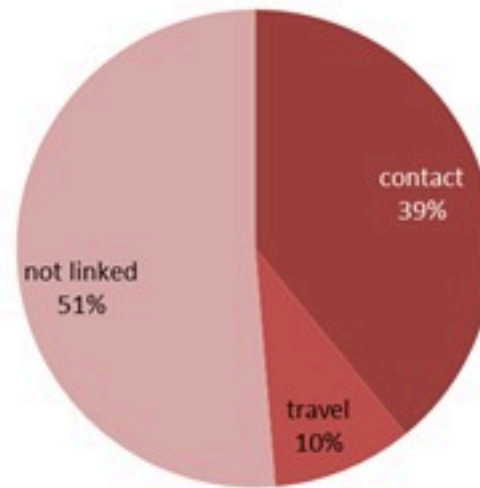
Newly reported and cumulative COVID-19 confirmed cases and deaths, by Mohafaza, as 23 July 2021

Mohafaza	Cases			Deaths		
	New cases in last 7 days	Change in new cases in last 7 days	Cumulative cases	New deaths in last 7 days	Change in new deaths in last 7 days	Cumulative deaths
Beirut	549	+2%	48697	3	+50%	757
Mount Lebanon	1738	+18%	230513	3	-63%	3044
North	209	+83%	50579	0	0%	1094
Akkar	9	-10%	15554	1	0%	372
Beqaa	67	+91%	39648	0	0%	832
Baalbeck Hermel	25	+47%	32050	0	-100%	639
South	467	+44%	60516	0	-100%	764
Nabatieh	139	+29%	36462	0	0%	388
Lebanon	3611	+27%	553615	7	-42%	7890

توزيع المخالطين حسب المحيط
ليوم الاثنين
Distribution of contacts by profile,
past Monday



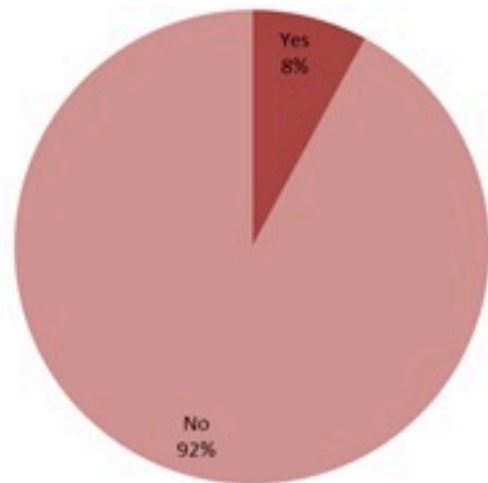
توزيع المخالطين حسب مصدر العدوى
للأيام السابعة الماضية
Contacts distribution by source,
past 7 days



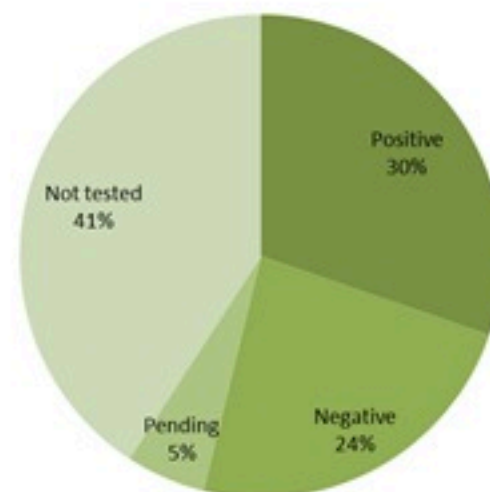
إحصاءات المخالطين الجدد ليوم الاثنين
Number of COVID-19 contacts,
past Monday

1367	عدد المخالطين الجدد Number of new contacts
201	عدد المخالطين مع إحالة الى القحوصات الميدانية Number of referral to field testing

توزيع المخالطين حسب الوضع وجود عدوى سابقة
ليوم الاثنين
Contact distribution by prior infection
(past 3 months), past Monday



توزيع المخالطين حسب القحوصات المخبرية الحديثة
ليوم الاثنين
Contacts distribution by recent testing
status, past Monday



توزيع المخالطين حسب الوضع التلقيحي
ليوم الاثنين
Contacts distribution by vaccination
status, past Monday

