

1214

للقاح

1787

للكوفيد

ترصد عدوى الكوفيد 19 في لبنان

23 آب 2021

التلقيح ضد الكوفيد 19 نحو مناعة المجتمع (المصدر: قاعدة بيانات Impact)

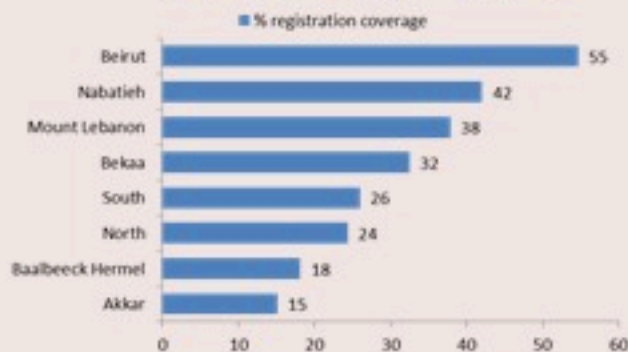
التلقيح	ليوم امس	التراكمي	التغطية (على عدد السكان)
المسجلين	10211	2361554	34.6%
الجرعة الاولى	2572	1364078	*28.6%
الجرعة الثانية	1345	1119854	*23.5%

* من عمر 18 سنة وما فوق

نسبة التسجيل حسب العمر

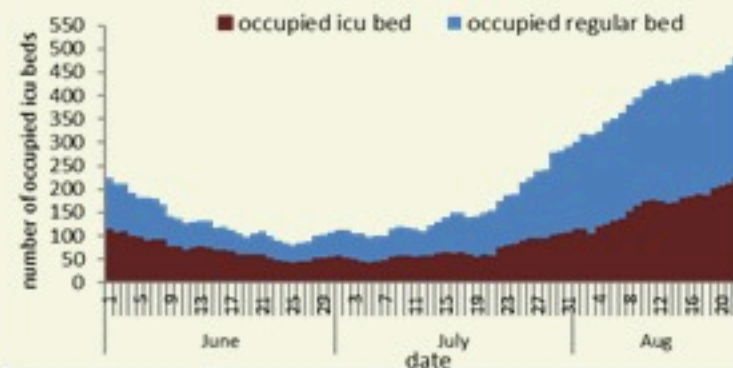


نسبة التسجيل حسب المحافظة



الفحوصات	عن السبت	عن الأحد
عدد الفحوصات	21365	12941
عدد الفحوصات المحلية	16865	8691
عدد فحوصات PCR في المطار	3702	4028
عدد فحوصات PCR للحدود	426	-
عدد فحوصات Antigen	372	222
إيجابية فحوصات PCR	1131	609
إيجابية فحوصات Antigen	42	15
مؤشرات الفحوصات	خلال 14 يوم الأخيرة	
نسبة الفحوصات المحلية لكل 100000	4243	
إيجابية فحص PCR لكل مئة فحص	8.5%	

استعمال اسرة كوفيد في المستشفيات حسب اليوم

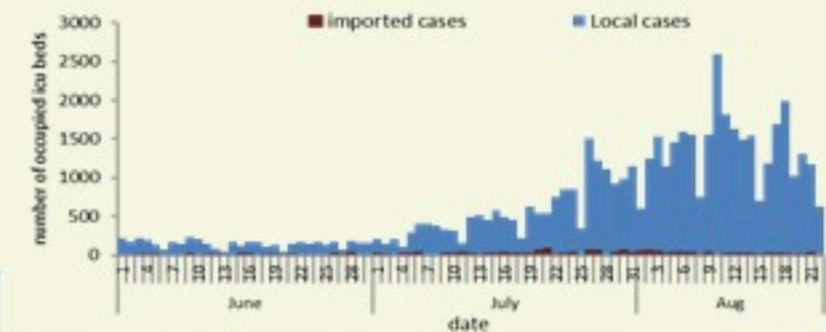


الاستشفاء	عن السبت	عن الأحد
حالة استشفاء	464	481
حالة في العناية المركزة	212	225
حالة مع تنفس اصطناعي	52	51

مستوى (4) من التفشي المجتمعي

الحالات	ليوم امس	التراكمي
عدد الحالات المصابة	624	592780
عدد الحالات المحلية	624	584927
عدد الحالات الوافده	0	7853
عدد حالات الوفاة	3	8014
عدد الحالات المكرره	25	-
عدد حالات الشفاء	-	546444
المؤشرات الوبائية	خلال 14 يوم الأخيرة	
عدد الحالات النشطة	20379	
نسبة الحدوث المحلية لكل 100000	383	
نسبة الوفيات لكل 10000	1.24	

عدد الحالات الجديدة حسب اليوم



الخطوط الساخنة	ليوم امس	التراكمي
اتصالات (1) 1787	347	279407
اتصالات 1214	929	343049



COVID-19 Vaccination (source: Impact database)

	Past day	Cumulative	Coverage (over population)
Registered	10211	2361554	34.6%
1 st dose	2572	1364078	*28.6%
2 nd dose	1345	1119854	*23.5%

* For 18 years and above

Registration coverage by age



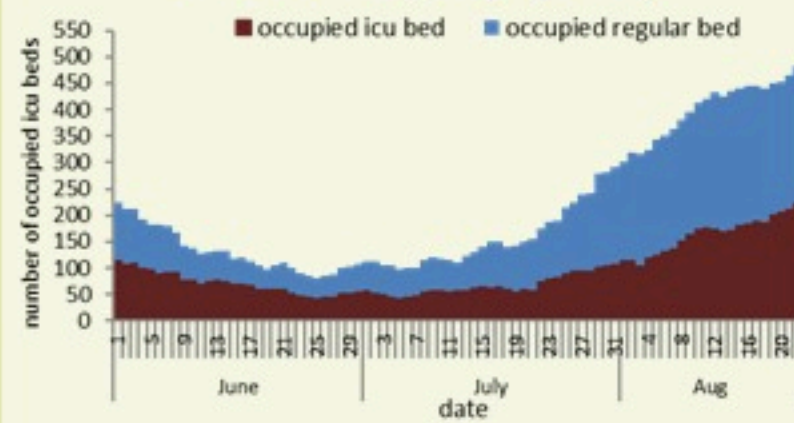
Registration coverage by mohafaza



Testing	Saturday	Sunday
All tests	21365	12941
Local PCR tests	16865	8691
Airport PCR tests	3702	4028
Border PCR tests	426	-
Antigen tests	372	222
Positive by PCR	1131	609
Positive by Antigen	42	15

Indicators	Past 14 days
Local testing rate / 100000	4243
Local positivity PCR test	8.5%

ICU bed occupancy per day

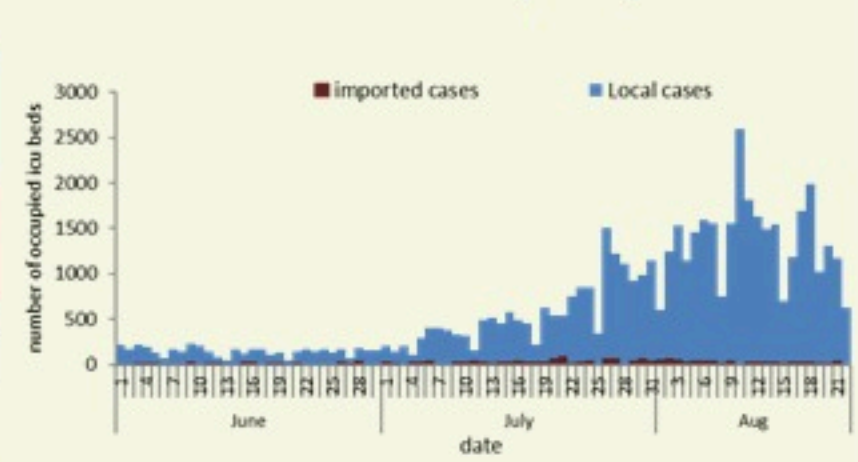


Hospital admission	Saturday	Sunday
Occupied hospital beds	464	481
Occupied ICU beds	212	225
Mechanical ventilation	52	51

Cases	Past Day	Cumulative
Confirmed cases	624	592780
Confirmed local cases	624	584927
Confirmed imported	0	7853
Deaths	3	8014
Duplicate cases	25	-
Remission	-	546444

Indicators	Past 14 days
Active cases	20379
Local incidence rate /100000	383
Mortality rate /100000	1.24

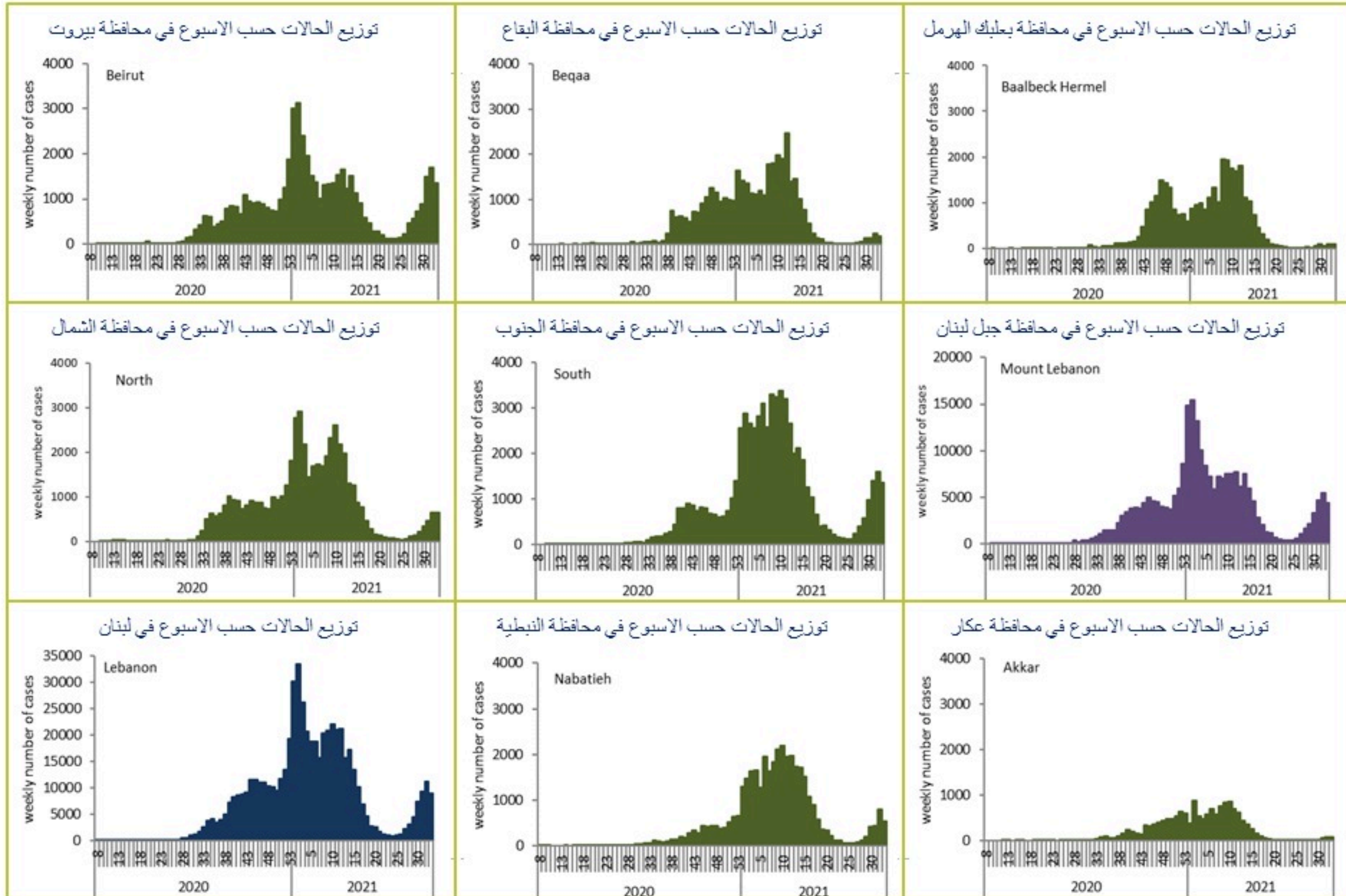
COVID19 cases per day



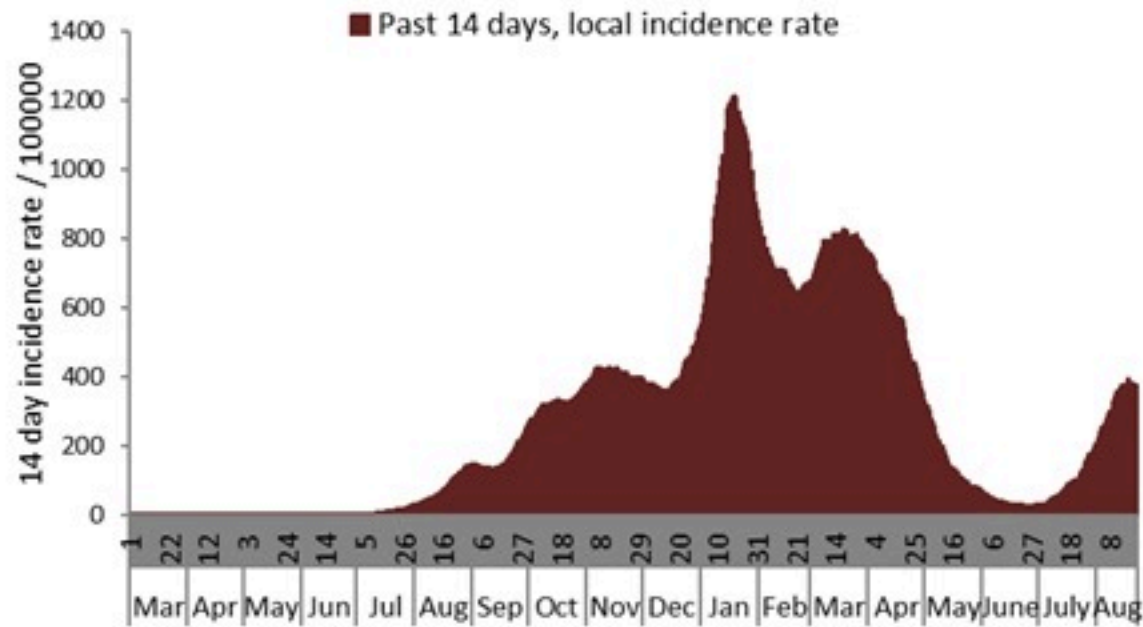
Call centers	Past day	Cumulative
Answered 1787 (1)	347	279407
Answered 1214	929	343049



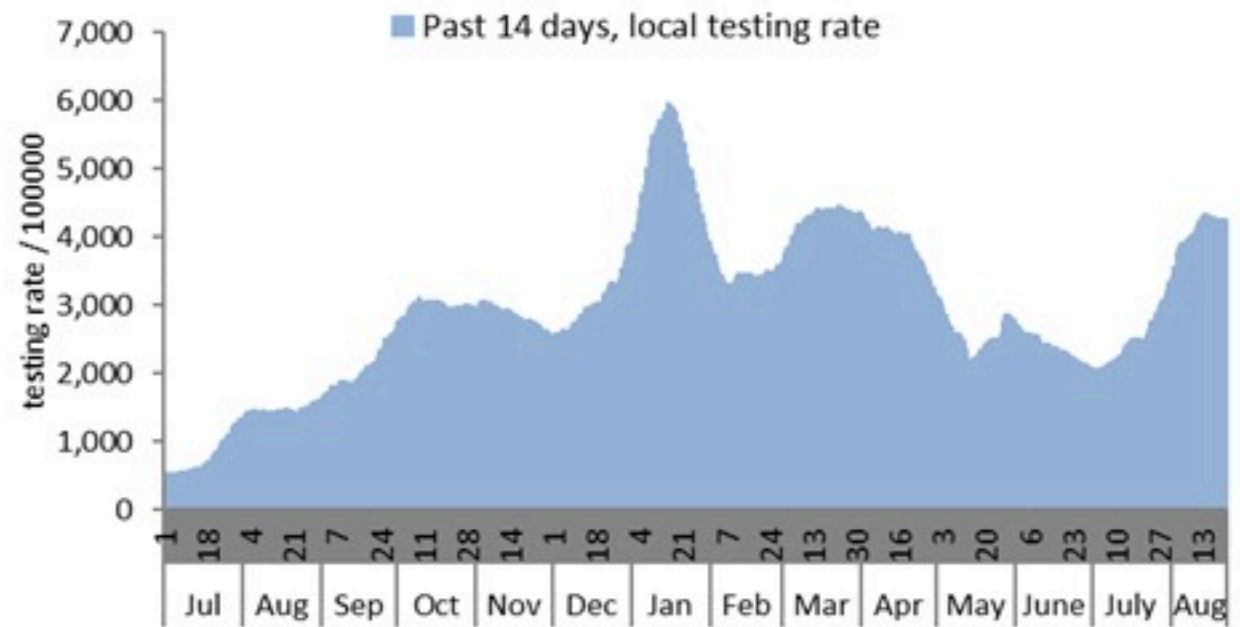
Caza	نسبة الوفيات / Mortality rate		نسبة الحدوث / Incidence rate		Past day / يوم امس				Cumulative / التراكمي							القضاء
	للتايام 14 / الاخيره Past 14 days	التراكمي / Cumulative	للتايام 14 / الاخيره Past 14 days	التراكمي / Cumulative	غير الوافده / Local	الوافده / Travel	الوفيات / Deaths	الحالات / Cases	الشفاء / Remission	الشفاء الزمني / Time remission	الشفاء المخبري / Lab- remission	غير الوافده Local /	الوافده / Travel	الوفيات / Deaths	الحالات / Cases	
	/100000	/100000	/100000	/100000												
Beirut	3.29	162	632	11208	109	0	0	109	48,034	47,872	162	53,521	965	786	54,486	بيروت
Baabda	1.67	151	493	12852	140	0	2	140	77,739	77,660	79	84,016	559	994	84,575	بعبدا
Metn	1.57	138	507	10516	98	0	1	98	59,911	59,777	134	66,423	419	874	66,842	المتن
Chouf	0.48	147	270	11107	20	0	0	20	21,969	21,945	24	23,147	142	308	23,289	الشوف
Aleyh	2.84	210	678	19214	40	0	0	40	31,180	31,158	22	33,477	307	369	33,784	عاليه
Kesrwan	0.46	187	631	12860	19	0	0	19	24,769	24,698	71	27,473	183	403	27,656	كسروان
Jbeil	0.00	132	383	12131	18	0	0	18	12,333	12,285	48	13,244	59	145	13,303	جبيل
Tripoli	1.18	169	142	6374	1	0	0	1	20,246	20,226	20	21,445	228	575	21,673	طرابلس
Koura	0.00	144	381	10242	7	0	0	7	7,097	7,086	11	7,591	67	108	7,658	الكوره
Zghorta	0.00	184	324	12712	10	0	0	10	9,206	9,152	54	9,661	63	141	9,724	زهرتا
Batroun	0.00	131	394	9245	5	0	0	5	4,662	4,648	14	5,067	20	72	5,087	البترون
Akkar	0.64	120	50	5039	0	0	0	0	15,179	15,126	53	15,722	76	375	15,798	حكار
Becharreh	0.00	119	104	5885	3	0	0	3	1,460	1,403	57	1,530	5	31	1,535	بشري
Minieh Danieh	0.00	82	21	3301	2	0	0	2	6,829	6,813	16	7,035	52	176	7,087	المنية الضبية
Zahleh	0.00	271	135	12860	2	0	0	2	27,174	27,146	28	28,077	161	596	28,238	زحلة
West Bekaa	0.00	171	126	8759	7	0	0	7	8,369	8,366	3	8,729	56	172	8,785	البقاع الغربي
Baalbeck	1.40	192	63	10162	0	0	0	0	28,105	28,093	12	28,849	121	547	28,970	بعلبك
Hermel	0.00	153	44	5311	0	0	0	0	3,307	3,307		3,444	18	100	3,462	الهرمل
Rashaya	0.00	161	35	8340	1	0	0	1	3,277	3,276	1	3,357	15	65	3,372	راشيا
Saida	1.23	125	303	9260	12	0	0	12	27,915	27,901	14	29,925	275	408	30,200	صيدا
Sour	1.45	99	552	9553	75	0	0	75	28,965	28,946	19	32,443	404	342	32,847	صور
Jezzine	3.13	113	206	9784	0	0	0	0	2,957	2,953	4	3,118	10	36	3,128	جزين
Nabatieh	0.71	125	491	15813	11	0	0	11	20,914	20,906	8	22,184	178	177	22,362	النبطية
Bint Jbeil	1.25	132	509	10958	3	0	0	3	8,087	8,083	4	8,695	106	106	8,801	بنت جبيل
Marjeoun	0.00	99	284	8029	13	0	0	13	4,654	4,651	3	5,000	36	62	5,036	مرجعيون
Hasbaya	0.00	155	151	8550	0	0	0	0	2,445	2,445		2,474	70	46	2,544	حاصبيا
Unspecified					28	0	0	28	39,661	39,659	2	39,280	3,258	0	42,538	غير التحق
Lebanon	1.24	151	383	11148	624	0	3	624	546444	545581	863	584927	7853	8014	592780	لبنان



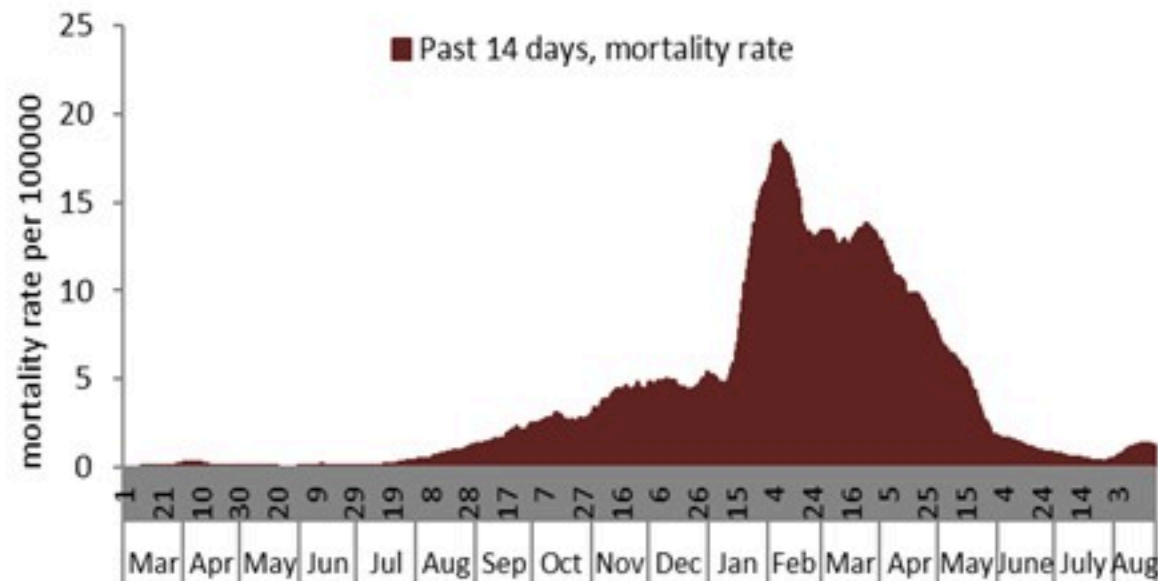
نسبة الحالات الجديدة لكل مئة الف نسمة خلال 14 يوم السابقة
Incidence rate for the 14 days (/100000)



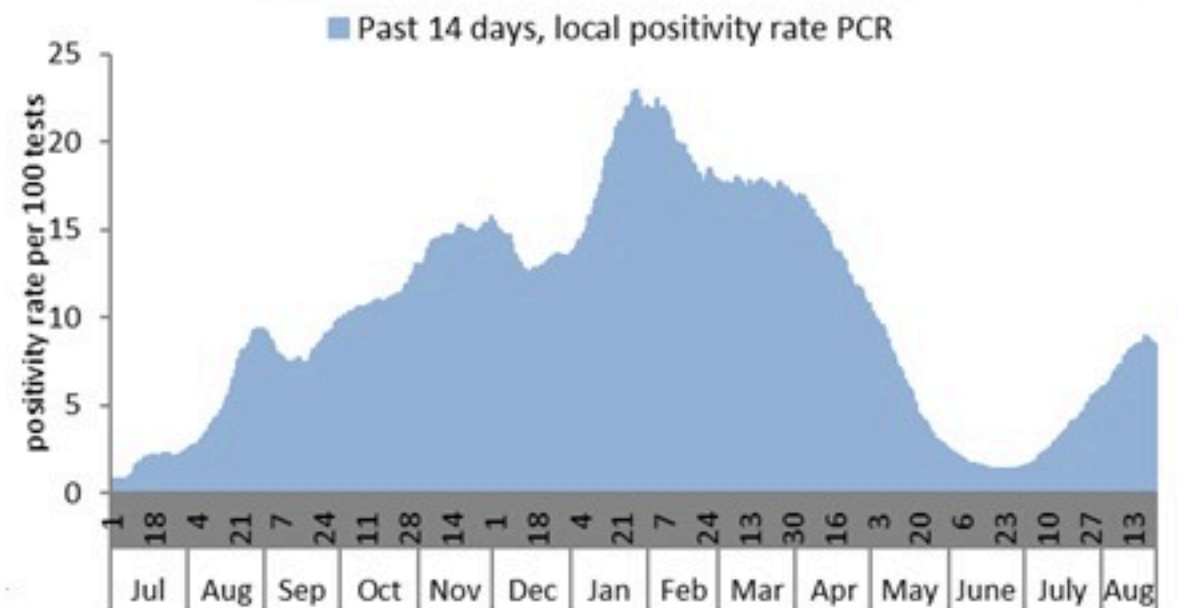
نسبة الفحوصات المحلية لكل مئة الف نسمة خلال 14 يوم السابقة
Testing rate for the past 14 days (/100000)



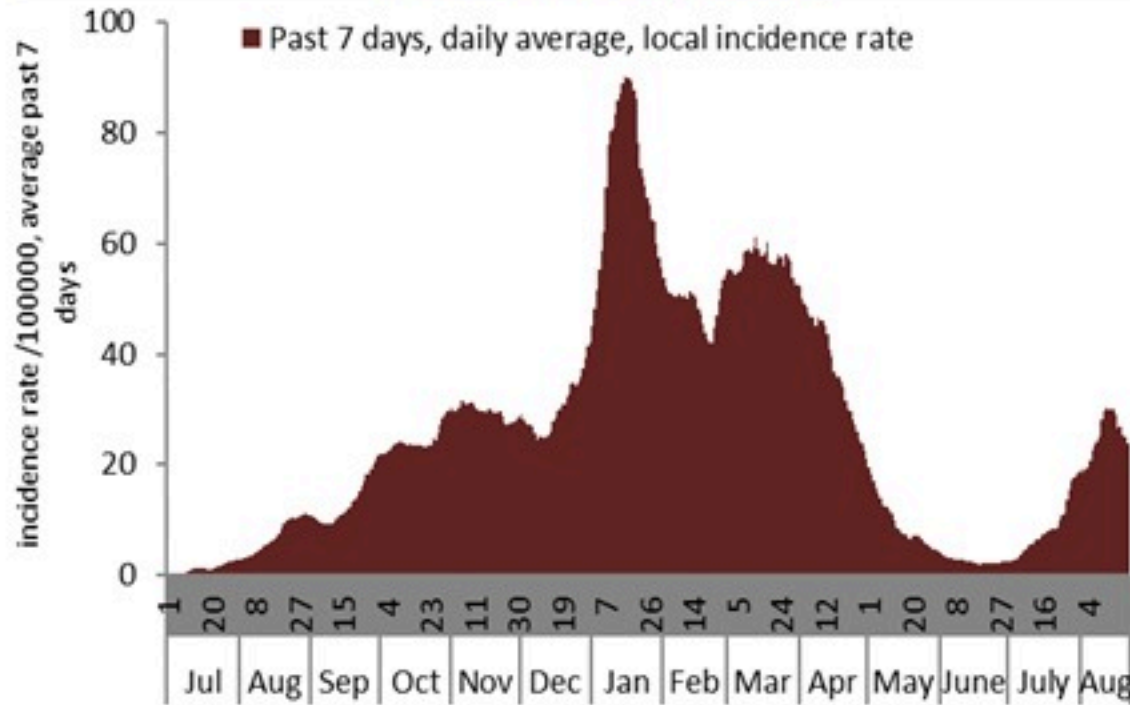
نسبة الوفيات لكل مئة الف نسمة خلال 14 يوم السابقة
Mortality rate for the past 14 days (/100000)



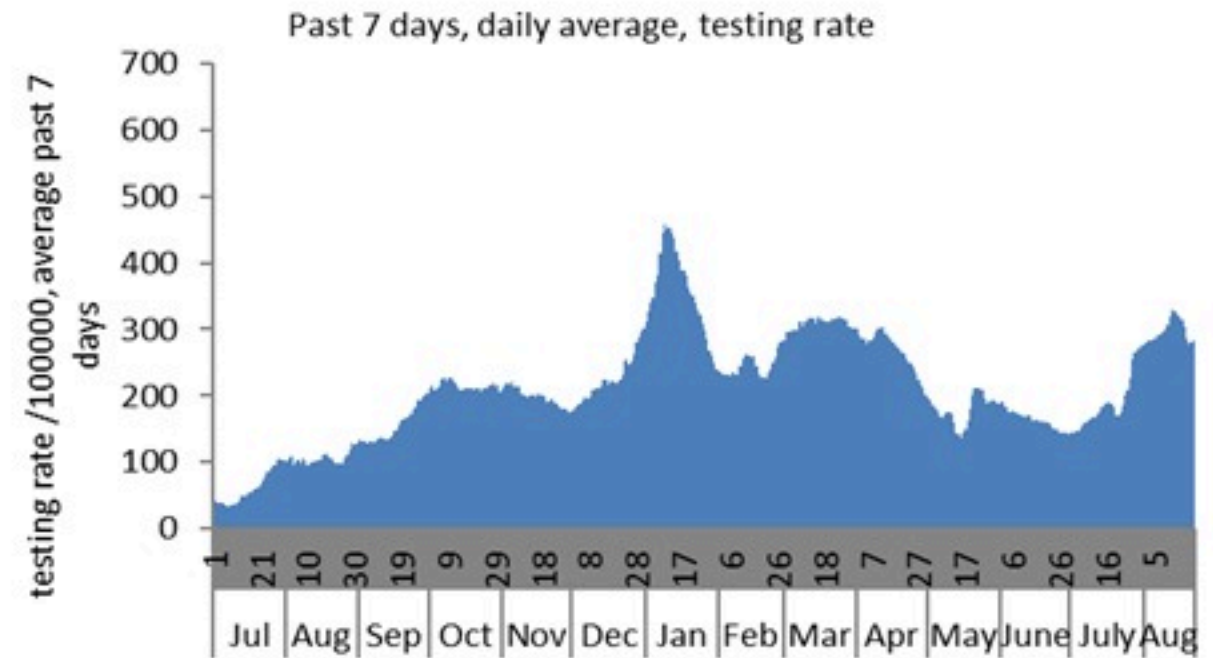
النسبة المئوية للفحوصات المحلية الإيجابية خلال 14 يوم السابقة
Positivity rate for the past 14 days (%)



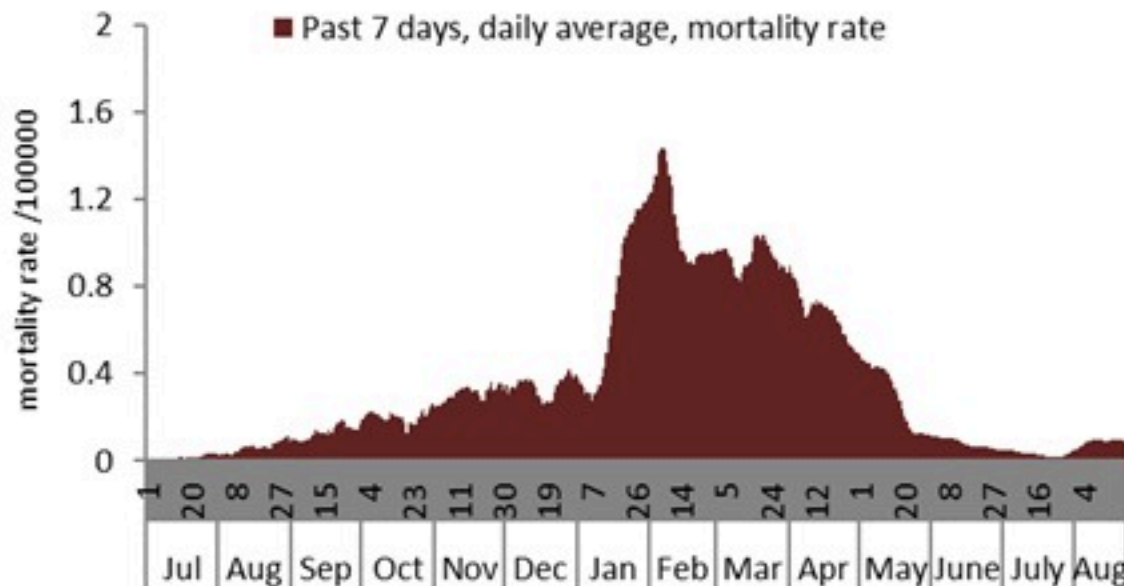
نسبة الحالات الجديدة لكل مئة ألف نسمة
Incidence rate s (/100000)



نسبة الفحوصات المحلية لكل مئة ألف نسمة
Testing rate (/100000)



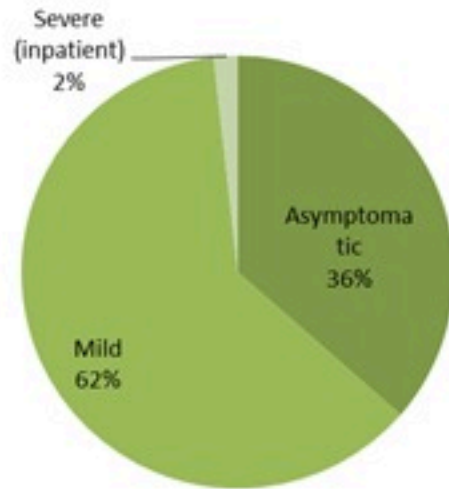
نسبة الوفيات لكل مئة ألف نسمة
Mortality rate (/100000)



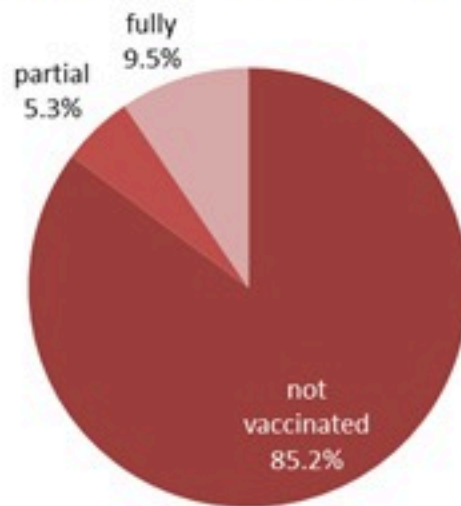
النسبة المئوية للفحوصات المحلية الإيجابية
Positivity rate (%)



توزيع الحالات حسب المرض لـ 14 الأخرى (%)
Case distribution by severity for past 14 days (%)



توزيع الحالات حسب الوضع التلقيحي لـ 14 الأخرى (%)
Case distribution by vaccination status for past 14 days (%)

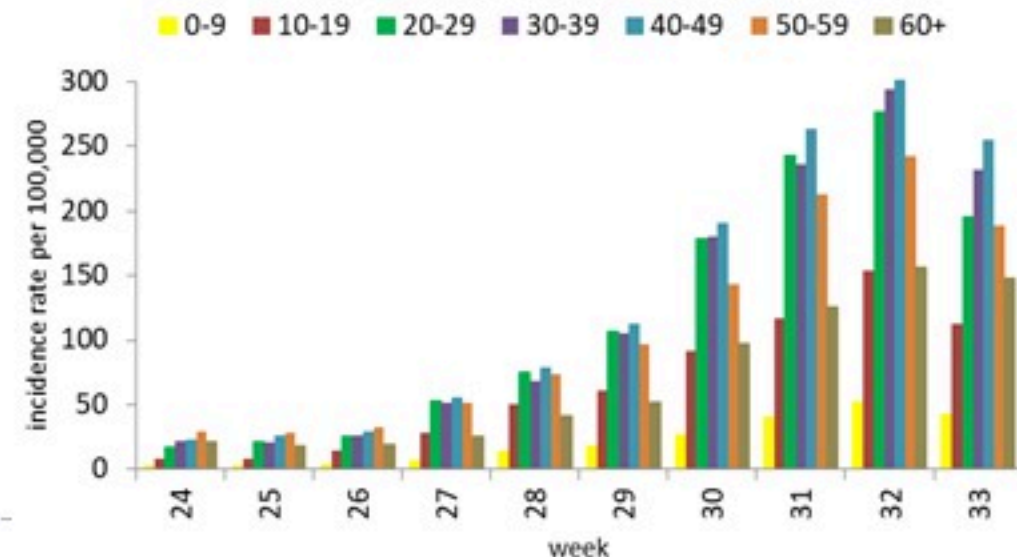


Fully: mor
Partial: between 14 days post 1st dose and 14 days post 2nd dose
Not vaccinated: 0 dose, or less than 14 days post 1st dose

توزيع الحالات حسب العمر
Case distribution by age group

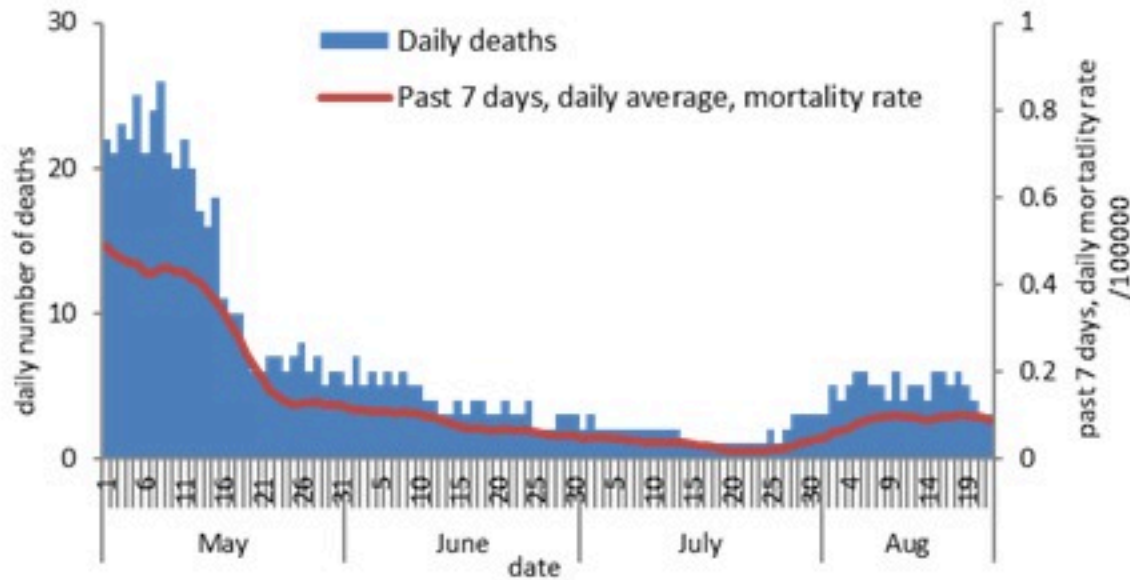
عدد الحالات لـ 14 الأخرى Nb for past 14 days	عدد الحالات ليوم امس Nb for past day	الفئة العمرية Age group
994	28	0-9
2885	71	10-19
4453	134	20-29
4069	121	30-39
2826	95	40-49
1715	62	50-59
872	27	60-69
506	21	70-79
270	11	80+
1789	54	غير محدد، unspecified
20379	624	Total المجموع

نسبة الحدوث حسب العمر والاسبوع (لكل مئة ألف نسمة)
Age specific incidence rate by age group and week (/100000)





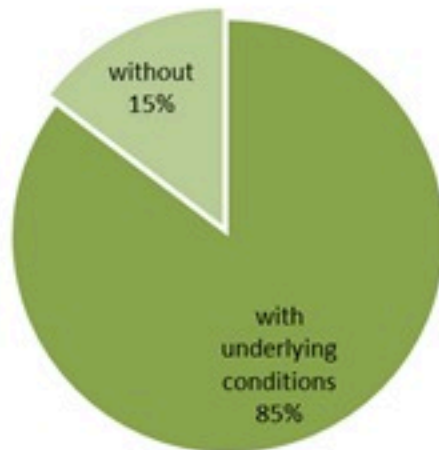
عدد الوفيات حسب ونسبة الوفيات لكل مئة ألف حسب اليوم
Deaths and mortality rate (per 100000) per day



جدول خصائص الوفيات
Distribution of deaths by age group

وجود امراض مزمنة او وضع صحي خاص Underlying conditions	نسبة الاماتة % Case fatality %	عدد حالات الوفاة Number of deaths	الفئة العمرية Age group
8	0.08	9	0-9
15	0.04	16	10-19
31	0.04	44	20-29
94	0.13	137	30-39
241	0.46	364	40-49
662	1.24	836	50-59
1390	3.94	1655	60-69
2041	9.50	2307	70-79
2359	18.21	2646	80+
6841	1.35	8014	Total المجموع

توزيع الوفيات حسب وجود امراض مزمنة او ظروف صحية (%)
Deaths by presence of underlying conditions (%)



جدول حالات الوفاة المسجلة خلال 48 ساعة المنصرمة والمثبتة
Line list of confirmed covid-19 deaths for the past 48 hours

وجود امراض مزمنة	العمر (سنة)	الجنس	السكن (القضاء)	المستشفى	#
نعم	38	أنثى	بعبدا	الحريري الحكومي	1
نعم	48	ذكر	بيروت	الحريري الحكومي	2
نعم	48	ذكر	المتن	الحريري الحكومي	3
نعم	62	ذكر	بعبدا	الحريري الحكومي	4
كلا	67	ذكر	بعلبك	رزق	5
نعم	72	ذكر	صيدا	صيدا الحكومي	6

جدول الحالات لليومين السابقين، لتاريخ 23 آب 2021 – حسب البلدات (1)
Cases distribution by locality for past 2 days (1)

بيروت	بعيدا	13	الديشونية	3	الجبة	2
عين المريسة	الحازمية (بعيدا)	13	الفتار	13	جنرا	3
الجامعة الاميركية	الفياضية	1	عين سعادة	5	وادي الزينة	1
راس بيروت	الحدث	44	عين نجم	1	مغريقا	1
قريطم	اللويزة (بعيدا)	1	رومية	6	الوردانية	1
الروشه	الجمهور (اللويزة)	1	بقايا	2	الزعرورية	1
الحمرا (بيروت)	بسابا (بعيدا)	2	بصاليم	5	بسابا (الشوف)	1
عين الثينة (بيروت)	العبادية	1	نايه	1	دير القمر	1
المصيطبة	راس المتن	5	المطيلب	5	مجدل المعوش	1
وطى المصيطبة	التصيبة (بعيدا)	1	الرايه	2	المغيره (الشوف)	2
مار الياس	عاريا	1	بيت الككو	1	بعقلين	4
ثلة الخياط	زندوقة	1	اليسار	1	بقعاتا (الشوف)	2
الظريف	حماما	1	الربوه	3	زعرور (الشوف)	1
مينا الحصن	القلعة (بعيدا)	1	بيت الشعار	1	باتر	2
المزرعة (بيروت)	بتخته	1	عين عار	2	الباروك	3
برج أبو حيدر	قيد التحق	6	مزرعة يشوع	7	قيد التحق	2
البسطا الفوقا	المتن	3	بيت شباب	4	عاليه	2
الطريق الجديد	برج حمود	28	قرنة الحمرا	3	شويات العمروسية	2
راس النبع (بيروت)	النبعه	2	برمانا (المتن)	4	حي السلم	26
البسطا التحتا	سن الفيل	16	بعيدات	1	حاره العمروسية	4
الجعيتاوي	جسر الباشا	1	عرعار	1	شويات القبة	1
الأشرفية (بيروت)	جديده المتن	13	بيت مري	5	خلده	11
فرن الحايك	البوشرية	7	المنقردي	3	شويات الامراء	8
قيد التحق	الدوره	3	المشيمشة	1	حرمون (عاليه)	20
بعيدا	الروضة (بوشرية)	5	المروج	2	بشامون	14
الشيح	سد البوشرية	5	قعقور	4	بلييل	1
الجناح	السبتيه	5	بتغرين	1	بسوس	4
الاوزاعي	دير مار روكز	2	نوار (المتن)	3	عاليه	5
بير حسن	الدكوانة	22	قيد التحق	5	الكحالة	1
محطة صفيير	المكلس	4	الشوف	5	عين الرمادة (عاليه)	1
الغبيري	أنطلياس	7	الناعمه	3	حيتات	1
عين الرمادة (الشيح)	جل الذيب	11	شحيم	11	عبيه	1
فرن الشباك	النقاش	3	مزبود	3	شاناوي	2
حاره حريك	نقاش الجديده	1	ذلهون	1	صوفر	1
الليلكي	الزلقا	12	داريا (الشوف)	8	شارون	1
برج البراجنة	بياقوت	1	كترمايا	3	بتاكر	2
المريجة (بعيدا)	الضبية	3	عائوت	3	قيد التحق	9
رمل العالي	مزرعة دير حوكر	2	برجا	1	كسروان	1
تحويطة الغدير	المنصورية (المتن)	22	الديبة	2	جويه صربا	2

جدول الحالات لليومين السابقين، لتاريخ 23 آب 2021 – حسب البلدات (2)
Cases distribution by locality for past 2 days (2)

1	أبايا	1	كنفان	1	عدايا	1	جونية كسليك
2	فيد التحق		عكار	1	الرويس	4	ذوق مكابيل
	بعطيك	3	حلبا	1	يانوح (جبيل)	1	حاره المير (جونية)
20	بعطيك	1	النوره (عكار)	3	فيد التحق	8	ذوق مصبح
1	دورس	1	كفر حره		طرابلس	4	أدوييس (كسروان)
2	إيعات	1	عيون (عكار)	2	طرابلس الزيتون	2	جونية حاره صخر
2	نحله	7	نهر البارد	1	طرابلس باب الرمل	1	جونية ساحل علما
1	مقنة	1	مشمش (عكار)	1	طرابلس القبة	2	طبرجا
1	كفر دان	1	رحبه	1	بساتين المينا	1	أدما والنفه
1	راس بعطيك السهل	1	وادي الجاموس	5	القلمون	2	العقبة (كسروان)
1	عين بعطيك حاره الشماليه	1	القيبات (عكار)	2	البدوي	3	عجلتون
1	أبوه	4	فيد التحق	6	مدينة الجنيه	4	البلونة
2	يونين		بشري	26	فيد التحق	3	ججيتا
3	نير الاحمر	2	بقرقاشا		الكوره	2	عزير
1	بتدعي	1	يقاع كفرا	3	أميون	1	كفر حباب
1	يمونه		المنيه الضيحه	3	كفر عقا	2	عوسطا
3	بندابل (بعطيك)	1	سير الضيحه	1	بطرام	2	معراب
1	تمنين الفوقا	1	كفر حبو	2	كفر حزير	1	بطحا
1	سرعين الفوقا	1	نير نبوح	1	كوسبا	4	الكتفور (كسروان)
5	نبي شيت	4	فيد التحق	1	كفتون	1	حصين
1	بوداي		رحلة	1	كفر حاتا (الكوره)	2	ريفون
	الهرمل	3	رحلة الميدان	1	بحصاص	3	عشقوت
8	هرمل	1	رحلة الراسية	1	فيد التحق	4	فيطرون
	راشيا	2	رحلة المعلقة		زعرتا	1	رعشين
1	عقبة راشيا	1	فرزل	3	زعرتا	1	برمانا (كفر نبيان)
1	عين عطا	1	قاع الريم	1	كفر دلاقوس	1	وطى الجوز
	صيدا	1	كسارا	8	رشعين	4	حراجل
2	هلاية (صيدا)	3	تعلبايا	1	كفر حاتا (زعرتا)	2	فاريا
1	قياحة	1	سعدابل	2	مجدليا (زعرتا)	1	فيد التحق
5	حاره صيدا	1	يوارج	1	بسبعل		جبيل
3	ميه وميه	1	مجدل عنجر	1	كرم سده	8	جبيل
5	عين الحلوه	4	رياق	4	مزياره	1	مستبتا
8	صبرا	5	علي النهري	1	الحرف (مزياره)	1	بلاط (جبيل)
3	بقسطا	2	فيد التحق	1	مرباطا	2	إده (جبيل)
11	عازية		البقاع الغربي	3	فيد التحق	3	عمشيت
1	مغدوشة	6	مشغره		البترون	3	حالات
1	نرب السيم	4	عين القينة (ب-غ)	4	البترون	1	جدابل (جبيل)
2	خرايب (صيدا)	1	بعطول (ب-غ)	1	تولا (البترون)	1	نهر ابراهيم
4	إبصارية	2	سحمر	1	عبدللي	1	المنصف

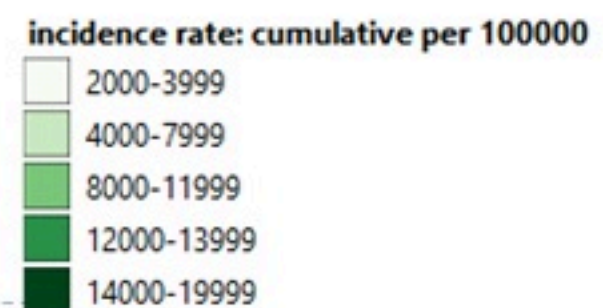
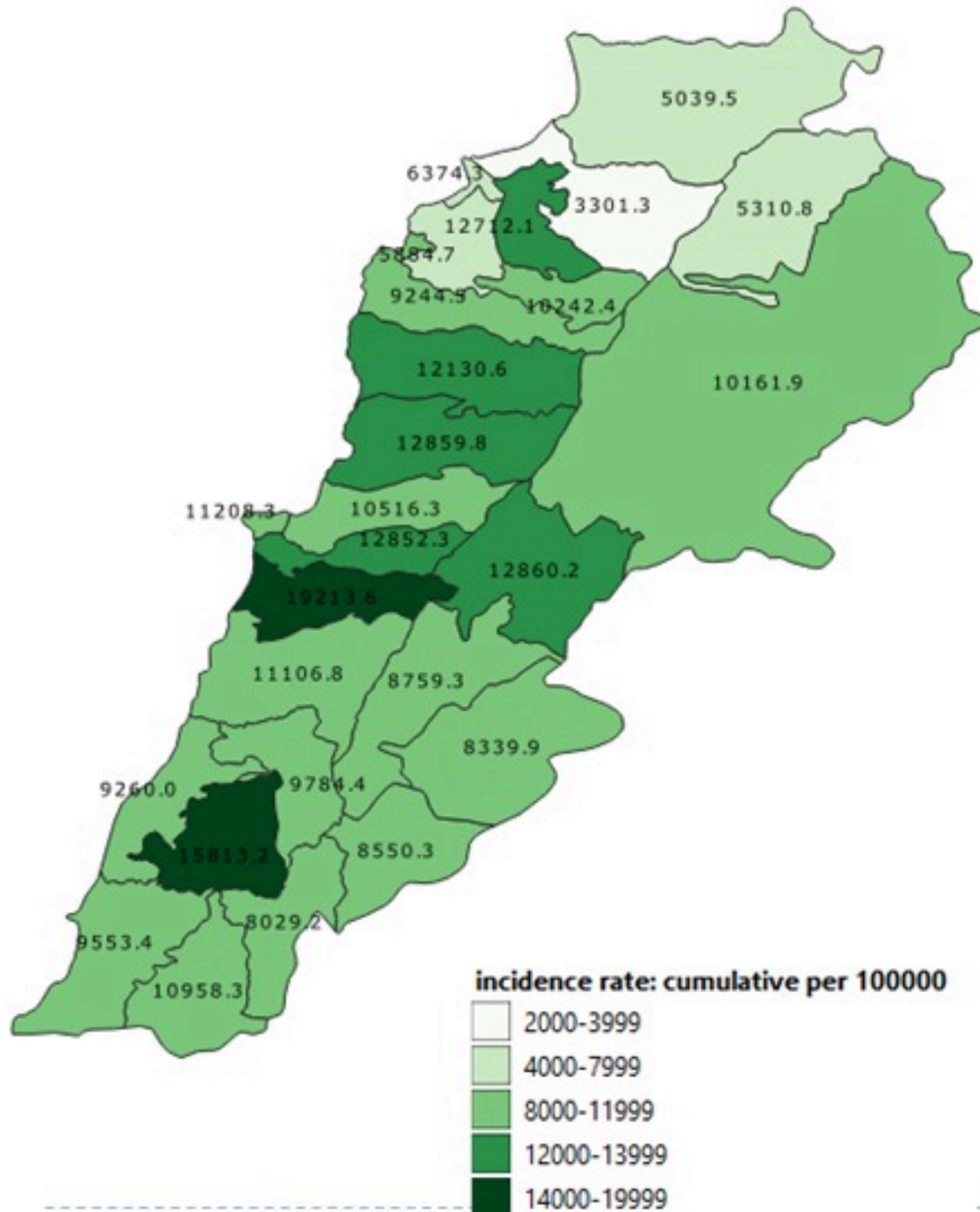
جدول الحالات لليومين السابقين، لتاريخ 23 آب 2021 – حسب البلدات (3)
Cases distribution by locality for past 2 days (3)

16

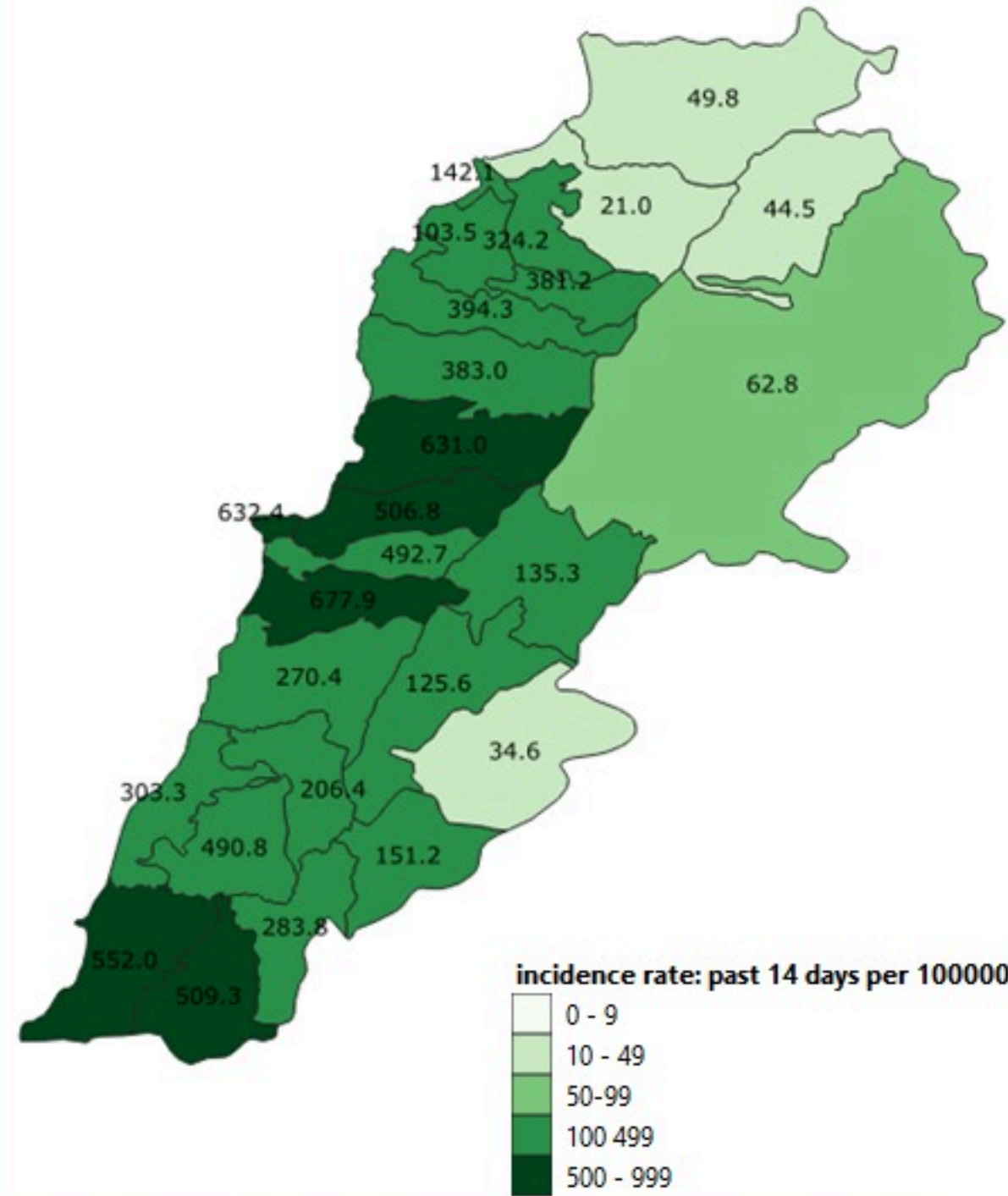
1	حيتا	4	دير قانون النهر	5	صرفند
6	إبصار	5	شحور	1	سككية
1	قصيبة (النبطية)	1	كثيسة (صور)	2	مروانية
1	أرتون	3	طير فلسيه	1	مزرعة المصيلح
1	كفر صير	1	بدياس	1	عقون
1	صير الغربية	12	عباسية (صور)	1	كفر حتا (صيدا)
3	قيد التحق	3	شبريحا	34	قيد التحق
	بنت جبيل	1	شعبية		صور
1	بنت جبيل	2	مالكية الساحل	56	صور
5	عين ابل	5	قليلة (صور)	13	صور البصن
1	ديرطار	1	قاسمية	1	صور راس العين
10	قيد التحق	1	منصوري	1	صور جل البحر الشمالي
	مرجعيون	6	داقوره	10	صور الرشيدية
4	طيبة (مرجعيون)	7	قيد التحق	1	صور معشوق
2	حولا		جزين	20	برج الشمالي
2	طلوسة	3	جزين	5	باتوليه
2	مركبا	2	لبعا	1	دير قانون العين
1	ميس الجبل	1	شواليق (جزين)	1	سماعية
2	صوانة (مرجعيون)	1	كفر جره	9	جوبا
	حاصبيا	1	قطراني	1	مزرعة المشرف
1	ميمس	1	قيد التحق	5	صبيت
			النبطية	1	يانوح (صور)
76	قضاء قيد التحق	4	نبطية التحتا	2	دير عامص
		2	مزرعة كفر جوز	10	باريش
		2	كفر رمان	2	سلحا
		2	شوكين	9	قانا
		4	حبوش	10	معركة
		4	كفر تبتيت	6	معروب
		1	عين قانا	1	رشكنايه
		1	جرجوع	5	صديقين
		2	حومين الفوقا	4	عين بعال
		1	رومين	3	برعلية
		2	حومين التحتا	22	يازورية
		6	شرقية	5	حناوي
		2	تول	2	دير كيفا
		1	تميرية	9	طير نبه
		1	حاروف (النبطية)	4	شهابية (طير زينا)
		2	ميفدون	3	رمانية
		1	عدهيت الشقيف	4	طورا



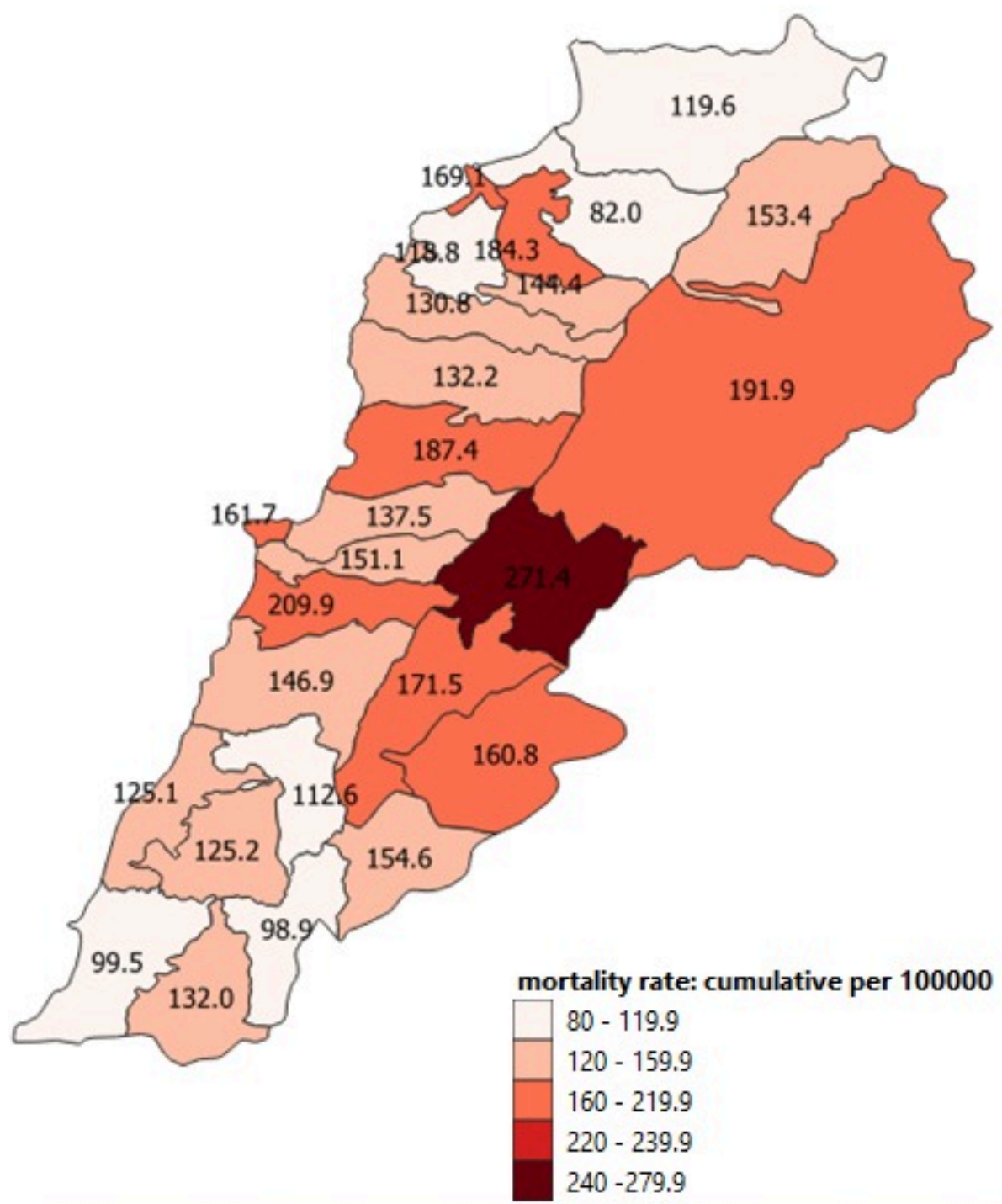
نسب الحدوث التراكمية لكل مئة ألف نسمة
Cumulative incidence rate / 100000



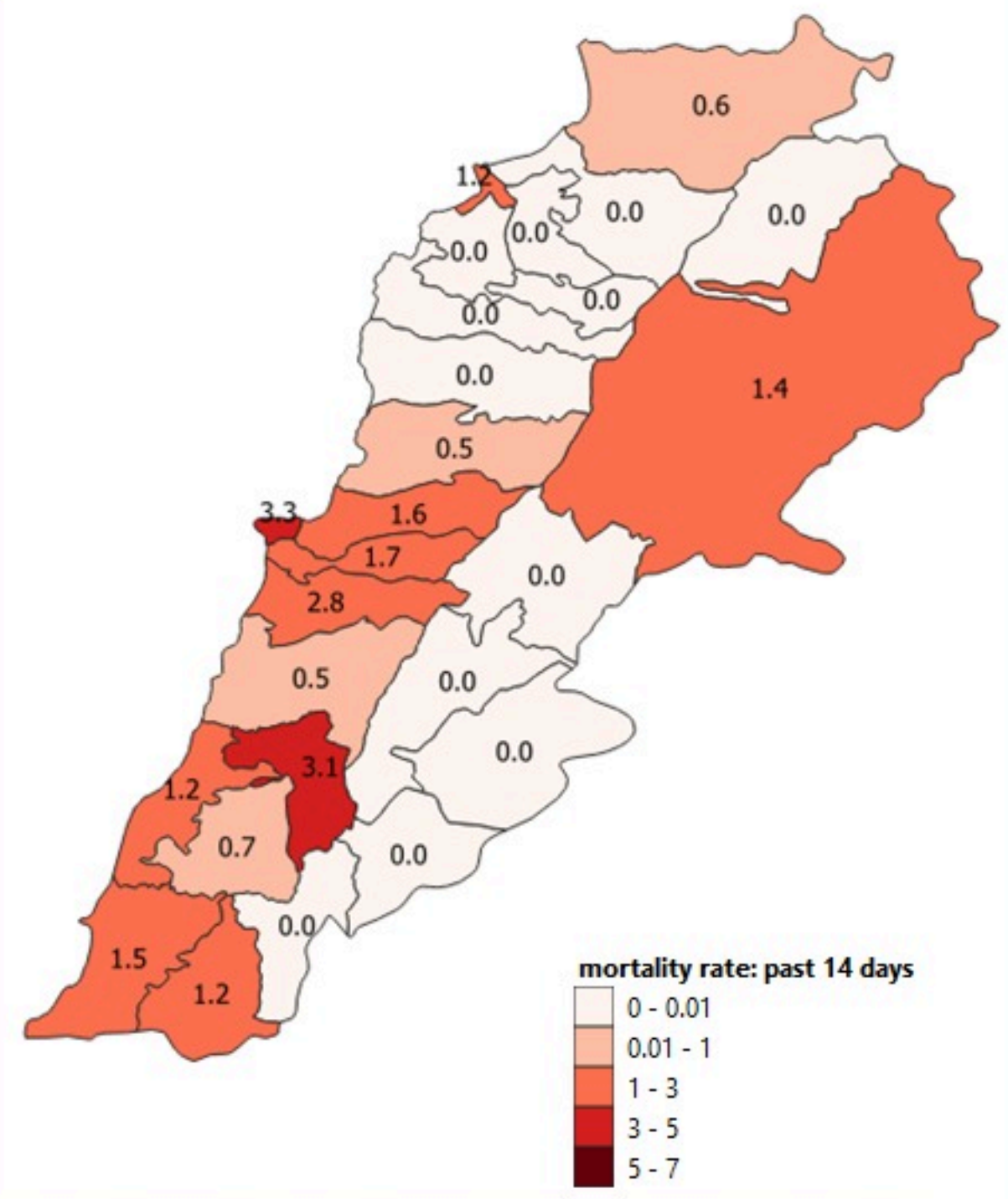
نسب الحدوث لـ 14 ايام الماضية لكل مئة ألف نسمة
14-day incidence rate / 100000

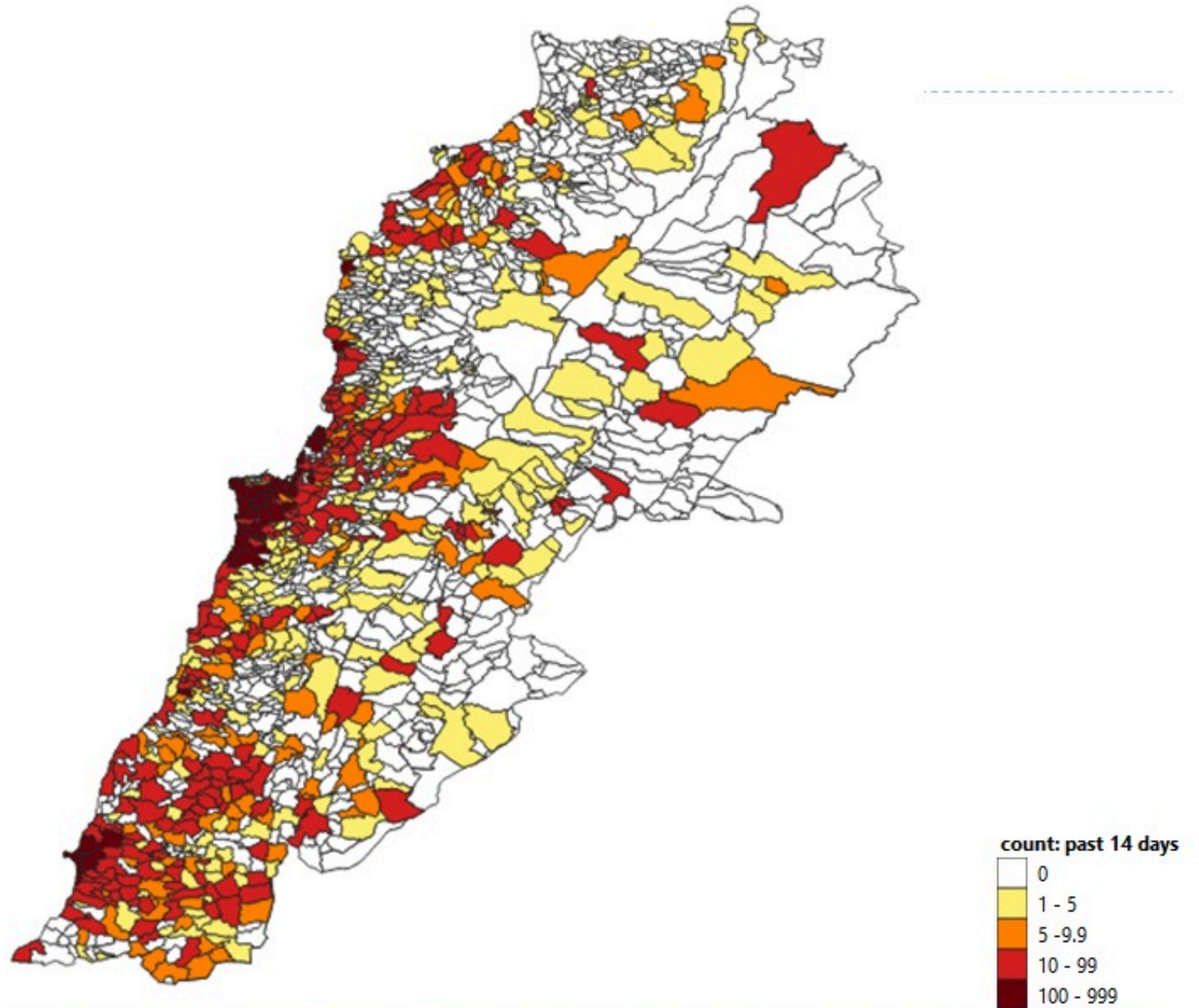


نسب الوفيات التراكمية لكل مئة الف نسمة
Cumulative mortality rate /100000



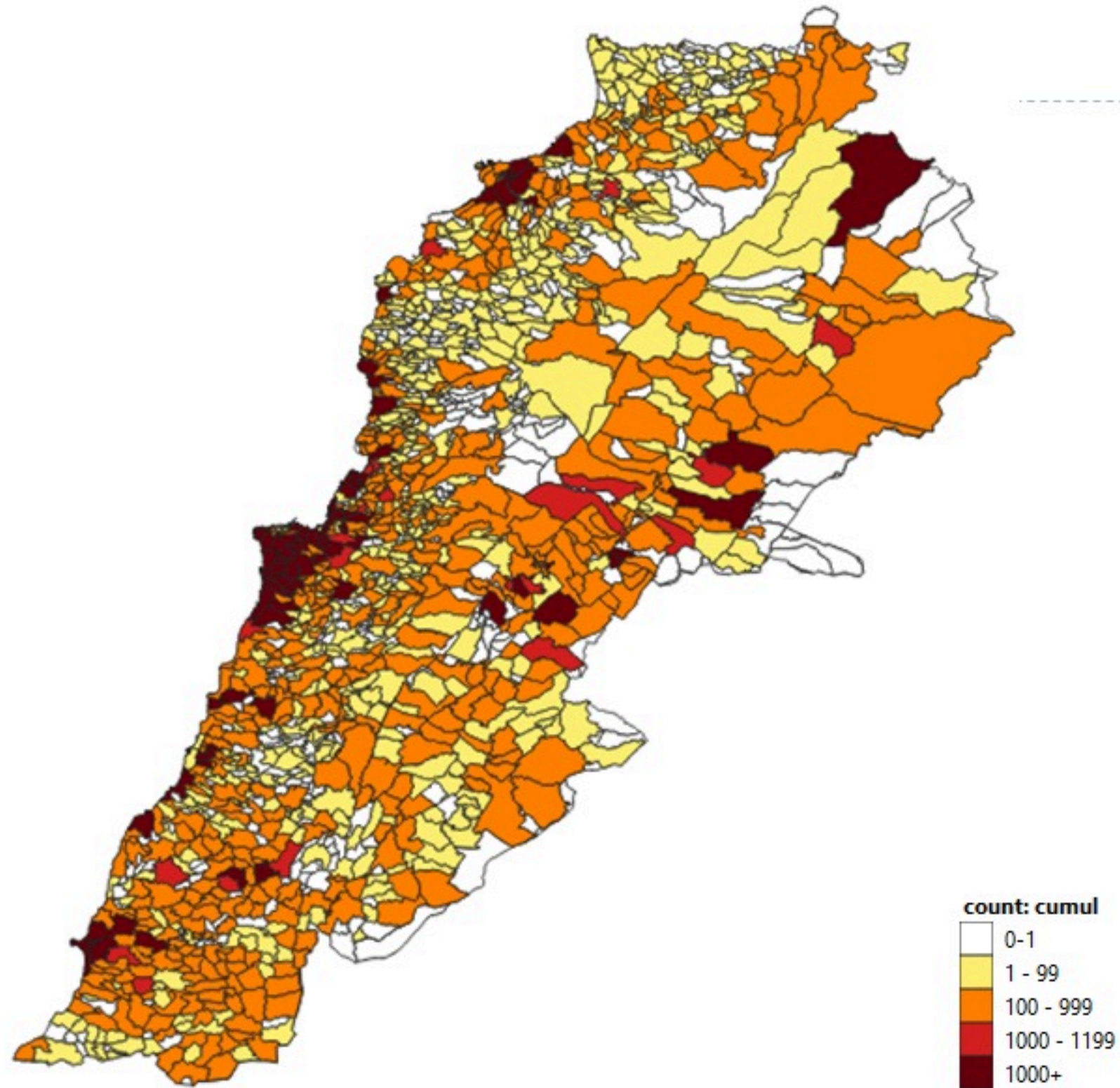
نسب الوفيات لـ 14 الايام الماضية لكل مئة الف نسمة
14-day mortality rate /100000



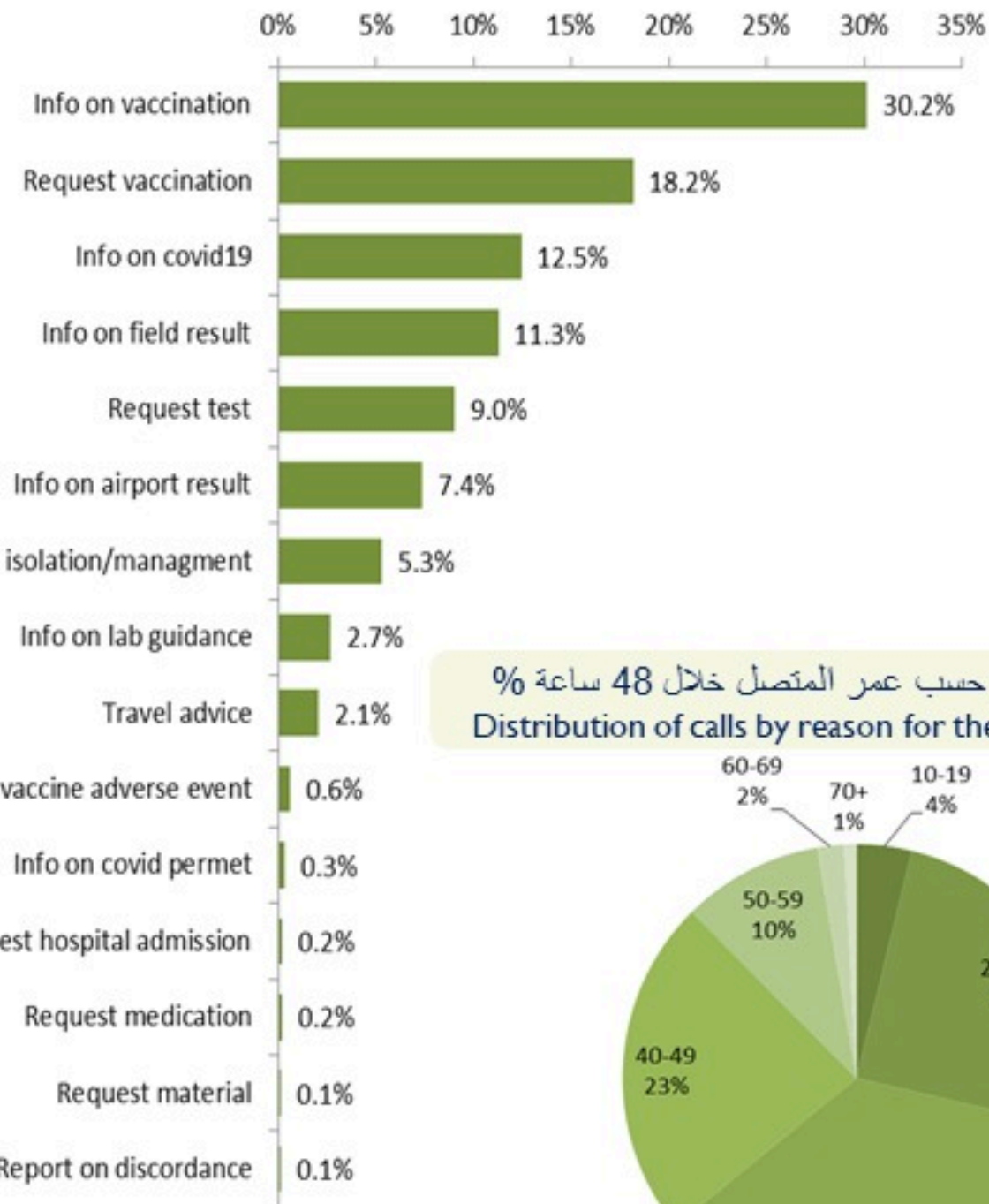




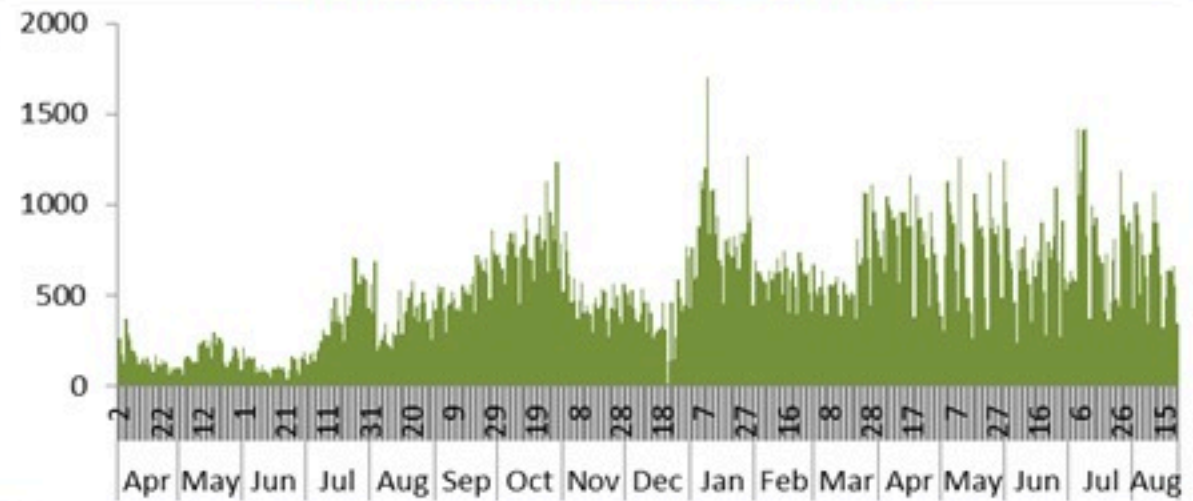
Map of distribution of cumulative number of cases by locality – 23 August 2021



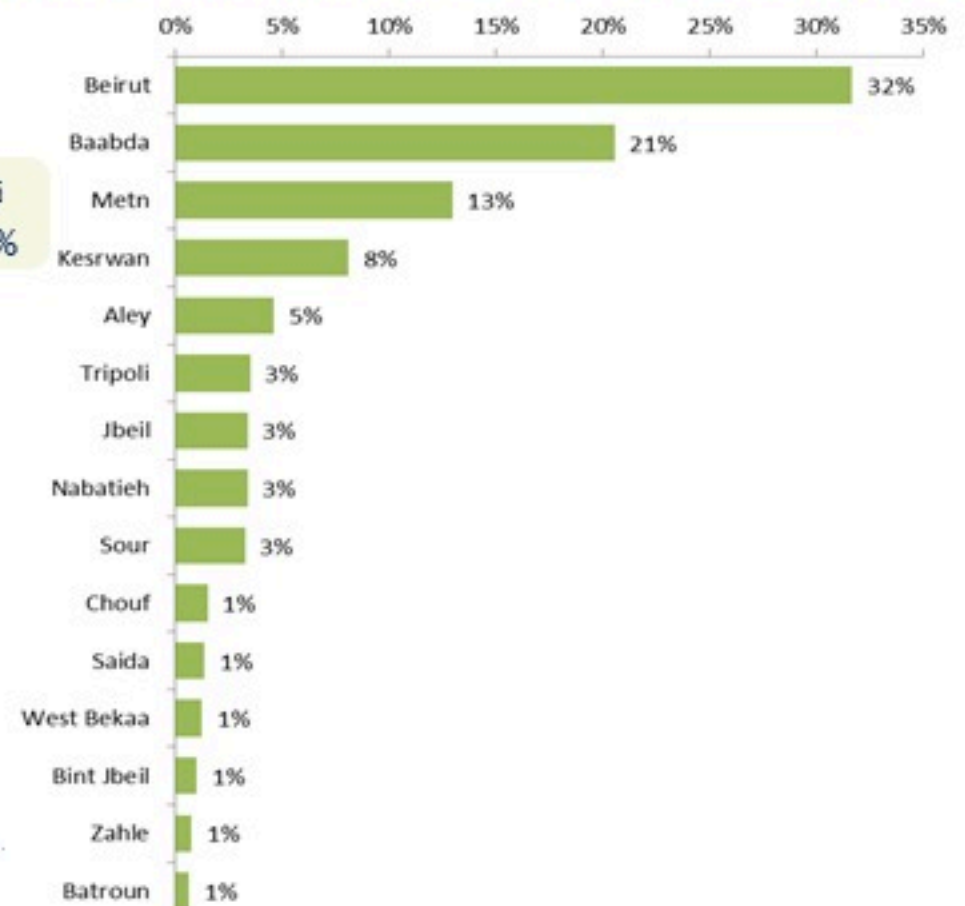
توزيع الاتصالات حسب سبب الاتصال خلال 48 ساعة %
Distribution of calls by reason of call for the past 48 hours %



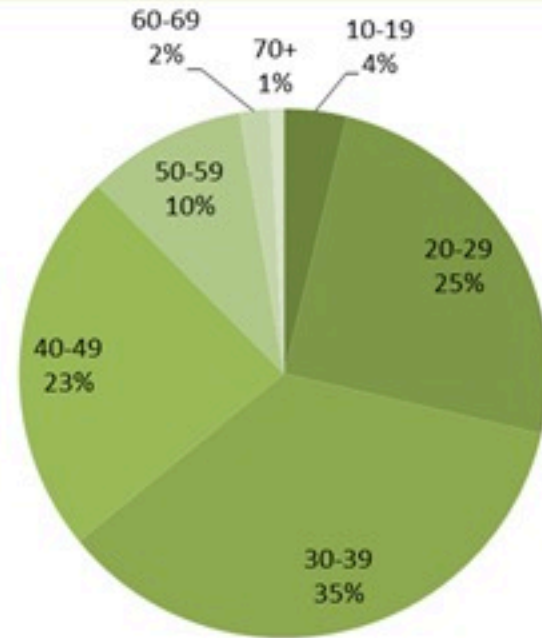
عدد الاتصالات المجاب عليها حسب اليوم
Number of answered calls by day



توزيع الاتصالات حسب قضاء السكن للمتصل خلال 48 ساعة %
Distribution of calls by caza of residence for the past 48 hours %



توزيع الاتصالات حسب عمر المتصل خلال 48 ساعة %
Distribution of calls by reason for the past 48 hours %



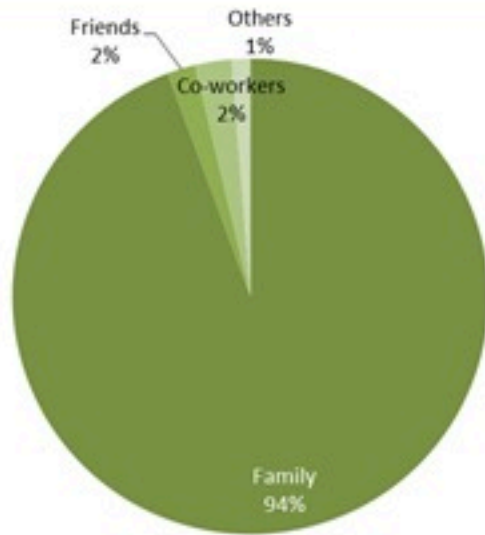


Newly reported and cumulative COVID-19 confirmed cases and deaths, by Mohafaza, as 23 August 2021

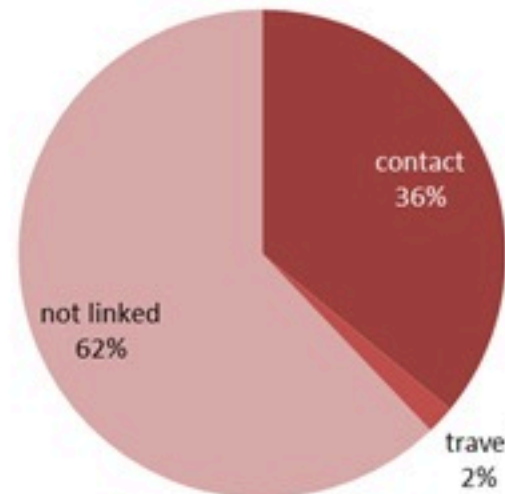
Mohafaza	Cases			Deaths		
	New cases in last 7 days	Change in new cases in last 7 days	Cumulative cases	New deaths in last 7 days	Change in new deaths in last 7 days	Cumulative deaths
Beirut	1352	-21%	54486	7	-22%	786
Mount Lebanon	4426	-21%	249449	14	0%	3093
North	651	0%	52764	0	-100%	1103
Akkar	76	-5%	15798	2	0%	375
Beqaa	187	-25%	40395	0	0%	833
Baalbeck Hermel	104	0%	32432	2	0%	647
South	1357	-15%	66175	6	+50%	786
Nabatieh	534	-33%	38743	1	0%	391
Lebanon	9062	-20%	592780	32	-6%	8014



توزيع المخالطين حسب المحيط،
لليومين السابقين
Distribution of contacts by profile,
past 2 days



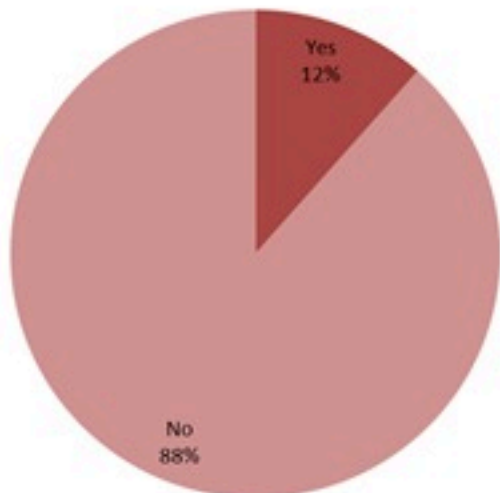
توزيع الحالات حسب مصدر العدوى،
للأيام 7 الأخيرة
Case distribution by source of infection,
past 7 days



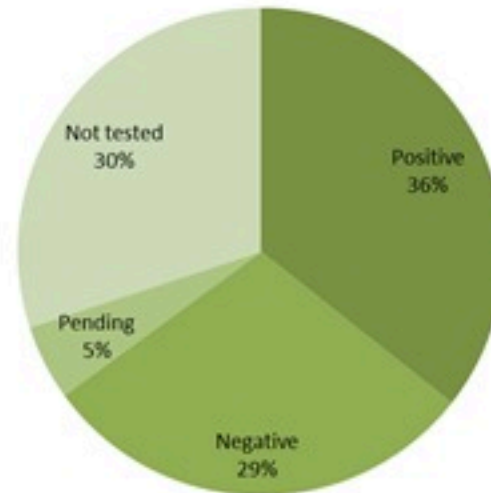
إحصاءات المخالطين الجدد لليومين السابقين
Number of COVID-19 contacts,
past 2 days

4009	عدد الحالات التي تم الاتصال بها Number of cases called
2574	عدد الحالات التي تم الاتصال بها وتقصيها Number of cases called & investigated
4921	عدد المخالطين الجدد Number of new contacts
373	عدد المخالطين مع إحالة الى الفحوصات الميدانية Number of referral to field testing

توزيع المخالطين حسب الوضع وجود عدوى سابقة
لليومين السابقين
Contact distribution by prior infection
(past 3 months), past 2 days



توزيع المخالطين حسب الفحوصات المخبرية الحديثة
لليومين السابقين
Contacts distribution by recent testing
status, past 2 days



توزيع المخالطين حسب الوضع التلقيحي
لليومين السابقين
Contacts distribution by vaccination
status, past 2 days

