



1214

للقاح

1787

للكوفيد

ترصد عدوى الكوفيد 19 في لبنان

24 أيار 2021

الجمهورية اللبنانية
وزارة الصحة العامة



التلقيح ضد الكوفيد 19

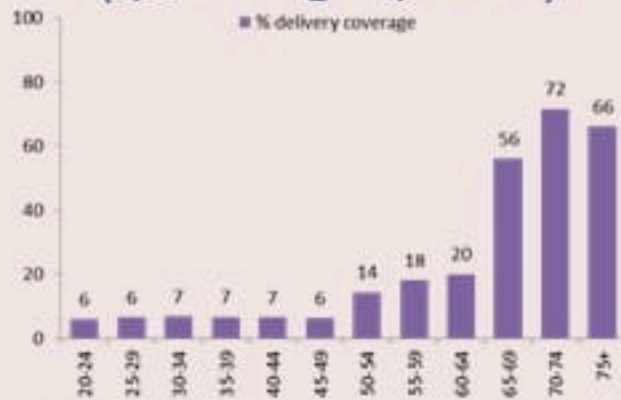


ما تنسى تسجل نيل اللقاح!

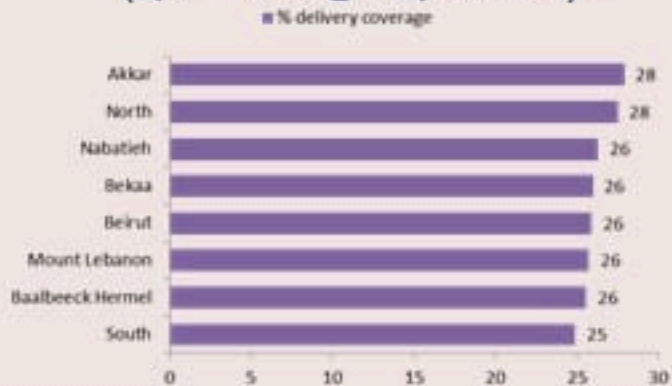
COVAX.MOPH.GOV.LB

التلقيح (على عدد السكان)	التراكمي	ليوم امس	المسجلين
21%	1433889	8456	

نسبة تلبية التلقيح حسب العمر
(عدد الملقحين على عدد المسجلين)



نسبة تلبية التلقيح حسب محافظة السكن
(عدد الملقحين على عدد المسجلين)



الفحوصات	عن السبت	عن الأحد
عدد الفحوصات	12253	9897
عدد الفحوصات المحلية	7325	5407
عدد فحوصات PCR في المطار	4664	4165
عدد فحوصات PCR للحدود	-	-
عدد فحوصات Antigen	264	325
إيجابية فحوصات PCR	295	145
إيجابية فحوصات Antigen	5	5
مؤشرات الفحوصات	خلال 14 يوم الأخير	
نسبة الفحوصات المحلية لكل 100000	2489	
إيجابية فحص PCR لكل مئة فحص	4%	

حالات الاستشفاء في العناية الفائقة حسب اليوم



الاستشفاء	عن السبت	عن الأحد
حالة استشفاء	440	431
حالة في العناية المركزه	242	234
حالة مع تنفس اصطناعي	92	87

الحالات	ليوم امس (الأحد)	التراكمي
عدد الحالات المصابة	150	538668
عدد الحالات المحلية	148	533166
عدد الحالات الوافده	2	5502
عدد حالات الوفاة	7	7684
عدد حالات القطاع الصحي	1	2700
عدد الحالات المكرره	18	-
عدد حالات الشفاء	-	511931
عدد الحالات النشطة	خلال 14 يوم الأخير	
نسبة الحدوث المحلية لكل 100000	5527	
نسبة الحدوث المحلية لكل 10000	104	
	3	

حالات الوفاة ونسب الوفيات حسب اليوم



الخطوط الساخنة	ليوم امس	التراكمي
اتصالات (1) 1787	315	211790
اتصالات 1214	2035	157598



COVID-19 Vaccination



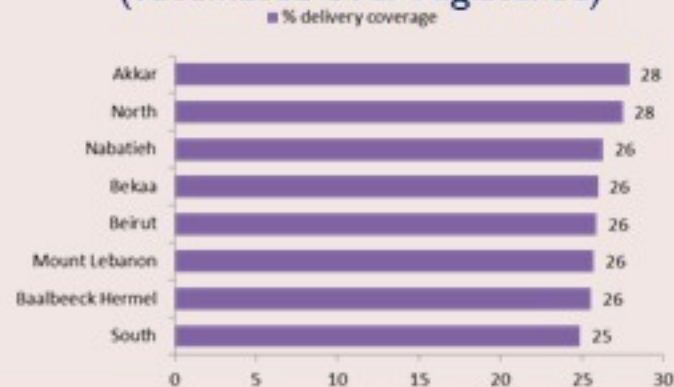
Remember to register for vaccine
COVAX.MOPH.GOV.LB

	Past day	Cumulative	Coverage (over population)
Registration	8456	1433889	21%

Delivery rate by age group (vaccinated over registered)



Delivery rate by mohafaza (vaccinated over registered)



Testing	Saturday	Sunday
All tests	12253	9897
Local PCR tests	7325	5407
Airport PCR tests	4664	4165
Border PCR tests	-	-
Antigen tests	264	325
Positive by PCR	295	145
Positive by Antigen	5	5
Indicators	Past 14 days	
Local testing rate / 100000	2489	
Local positivity PCR test	4%	

ICU bed occupancy per day



Hospital admission	Saturday	Sunday
Occupied hospital beds	440	431
Occupied ICU beds	242	234
Mechanical ventilation	92	87

Cases	Past Day	Cumulative
Confirmed cases	150	538668
Confirmed local cases	148	533166
Confirmed imported	2	5502
Deaths	7	7684
Cases in healthcare	1	2700
Duplicate cases	18	-
Remission	-	511931
Indicators	Past 14 days	
Active cases	5527	
Local incidence rate /100000	104	
Mortality rate /100000	3	

Deaths and mortality rate per day

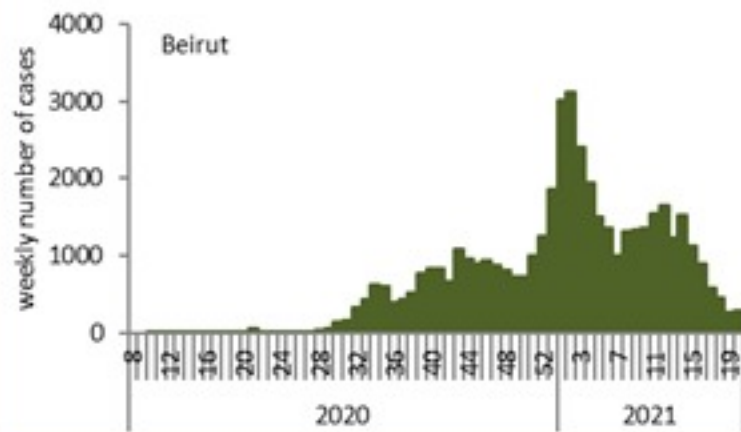


Call centers	Past day	Cumulative
Answered 1787 (I)	315	211790
Answered 1214	2035	157598

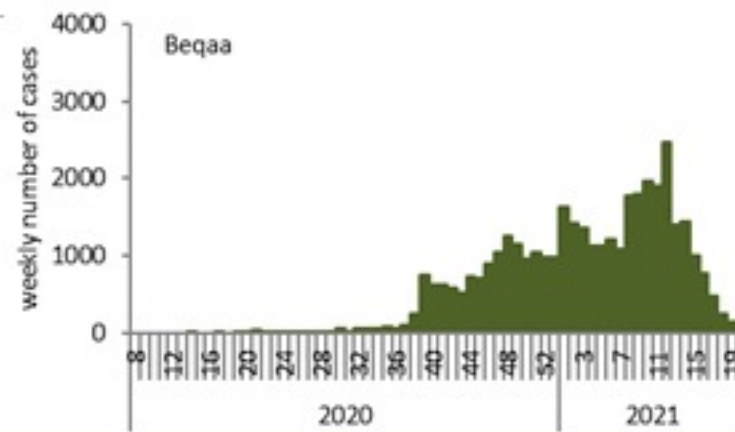


Caza	نسبة الوفيات / Mortality rate		نسبة الحدوث / Incidence rate		يوم امس / Past day				التراكمي / Cumulative							القضاء
	للايام 14 / الاخيره Past 14 days	التراكمي / Cumulative	للايام 14 / الاخيره Past 14 days	التراكمي / Cumulative	غير الوافده Local	الوافده Travel	الوفيات Deaths	الحالات Cases	الشفاء Remission	الشفاء الزمني Time remission	الشفاء المخبري Lab- remission	غير الوافده Local /	الوافده Travel	الوفيات Deaths	الحالات Cases	
	/100000	/100000	/100000	/100000												
Beirut	4	150	117	9533	15	0	2	15	43,776	43,614	162	45,490	852	727	46,342	بيروت
Baabda	3	143	117	11564	36	0	0	36	72,667	72,588	79	75,617	477	944	76,094	بعيدا
Metn	2	131	93	9205	16	0	0	16	55,651	55,517	134	58,156	351	834	58,507	المتن
Chouf	4	141	124	10445	2	0	0	2	20,713	20,689	24	21,779	122	296	21,901	الشوف
Aleyh	2	196	239	17447	16	0	0	16	28,980	28,958	22	30,403	274	345	30,677	عاليه
Kesrwan	5	182	130	11289	1	0	0	1	22,970	22,899	71	24,136	142	391	24,278	كسروان
Jbeil	1	130	119	11005	5	0	0	5	11,464	11,416	48	12,020	49	143	12,069	جبيل
Tripoli	4	164	29	6036	2	0	1	2	19,560	19,540	20	20,320	202	556	20,522	طرابلس
Koura	5	142	95	9425	0	0	0	0	6,697	6,686	11	6,991	56	106	7,047	الكوره
Zghorta	3	182	50	12070	1	0	0	1	8,889	8,835	54	9,181	52	139	9,233	زعرتا
Batroun	0	131	102	8240	0	0	0	0	4,300	4,286	14	4,519	15	72	4,534	البترون
Akkar	2	117	22	4932	0	0	0	0	14,839	14,786	53	15,395	67	368	15,462	حكار
Becharreh	0	119	23	5678	0	0	0	0	1,399	1,342	57	1,479	2	31	1,481	بشري
Minieh Danieh	0	81	14	3228	0	0	0	0	6,613	6,597	16	6,881	49	174	6,930	المنية النسيبة
Zahleh	7	267	73	12563	1	0	2	1	26,357	26,329	28	27,436	150	586	27,586	زحلة
West Bekaa	4	171	72	8438	0	0	1	0	7,898	7,895	3	8,414	49	171	8,463	البقاع الغربي
Baalbeck	4	186	61	9985	1	0	0	1	27,294	27,282	12	28,354	111	531	28,465	بعلبك
Hermel	2	153	5	5194	1	0	0	1	3,242	3,242		3,370	16	100	3,386	الهرمل
Rashaya	10	153	119	8201	0	0	0	0	2,964	2,963	1	3,303	13	62	3,316	راشيا
Saida	4	115	127	8432	14	0	0	14	25,664	25,650	14	27,256	243	375	27,499	صيدا
Sour	3	94	118	8147	3	2	1	5	26,571	26,552	19	27,702	311	322	28,013	صور
Jezzine	0	103	22	9196	0	0	0	0	2,704	2,700	4	2,932	8	33	2,940	جزين
Nabatieh	6	120	285	14521	18	0	0	18	18,983	18,975	8	20,382	152	170	20,534	النبطية
Bint Jbeil	5	128	234	9886	2	0	0	2	7,230	7,226	4	7,860	80	103	7,940	بنت جبيل
Marjeoun	3	94	145	7297	2	0	0	2	4,255	4,252	3	4,544	33	59	4,577	مرجعيون
Hasbaya	3	155	17	8345	0	0	0	0	2,346	2,346		2,413	70	46	2,483	حاصبيا
Unspecified					12	0	0	12	37,905	37,903	2	36,833	1,556	0	38,389	قيد التحقق
Lebanon	3	145	104	10131	148	2	7	150	511931	511068	863	533166	5502	7684	538668	لبنان

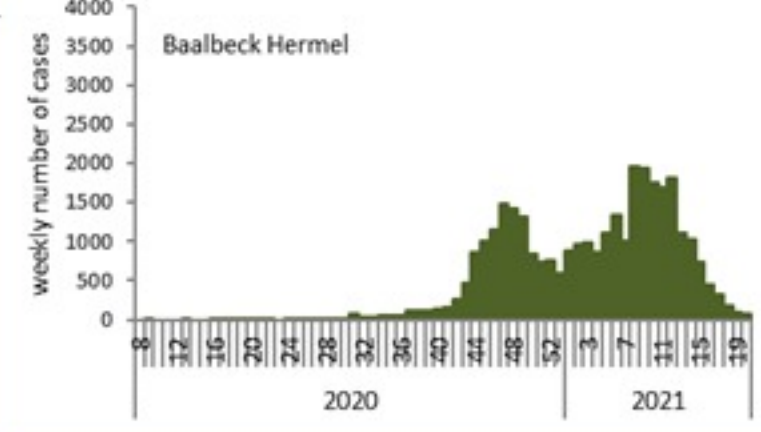
توزيع الحالات حسب الاسبوع في محافظة بيروت



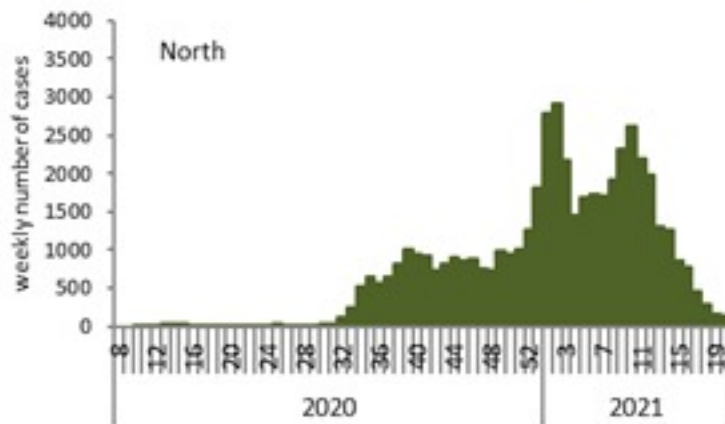
توزيع الحالات حسب الاسبوع في محافظة البقاع



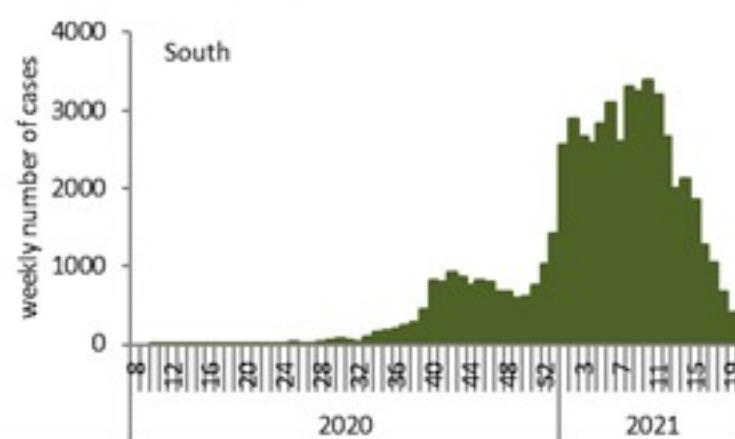
توزيع الحالات حسب الاسبوع في محافظة بعلبك الهرمل



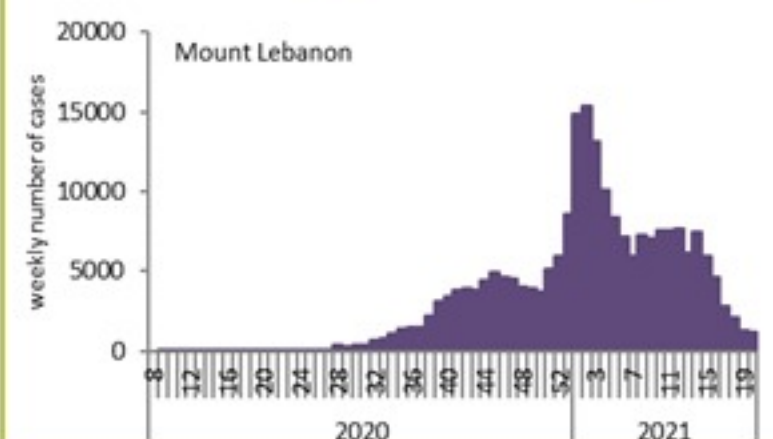
توزيع الحالات حسب الاسبوع في محافظة الشمال



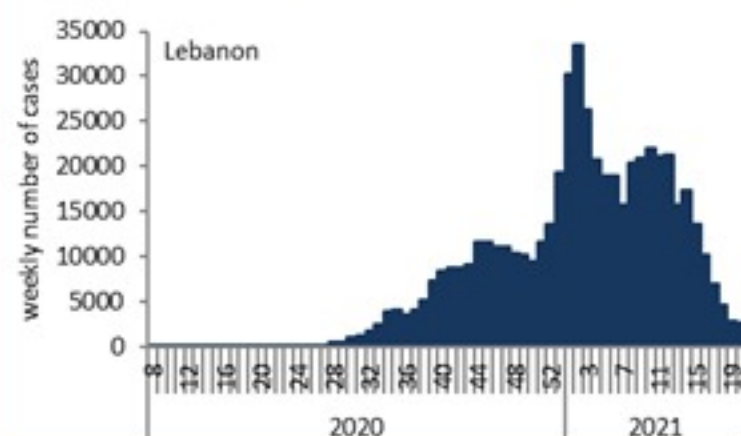
توزيع الحالات حسب الاسبوع في محافظة الجنوب



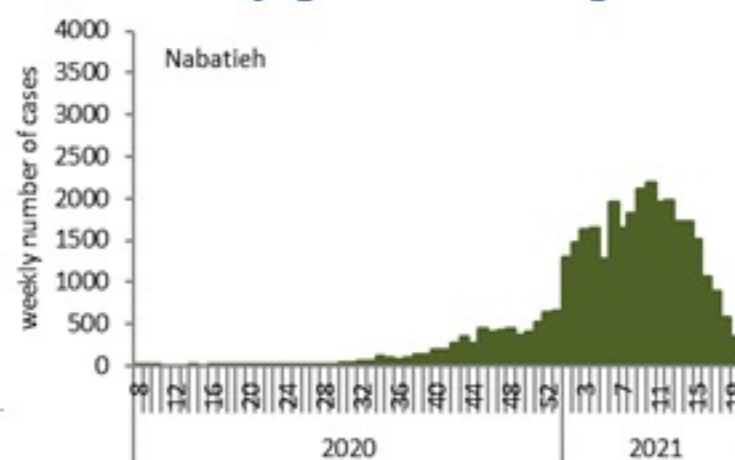
توزيع الحالات حسب الاسبوع في محافظة جبل لبنان



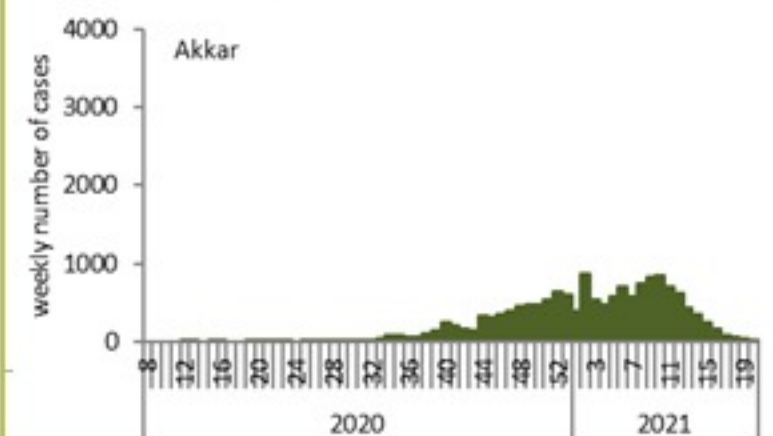
توزيع الحالات حسب الاسبوع في لبنان



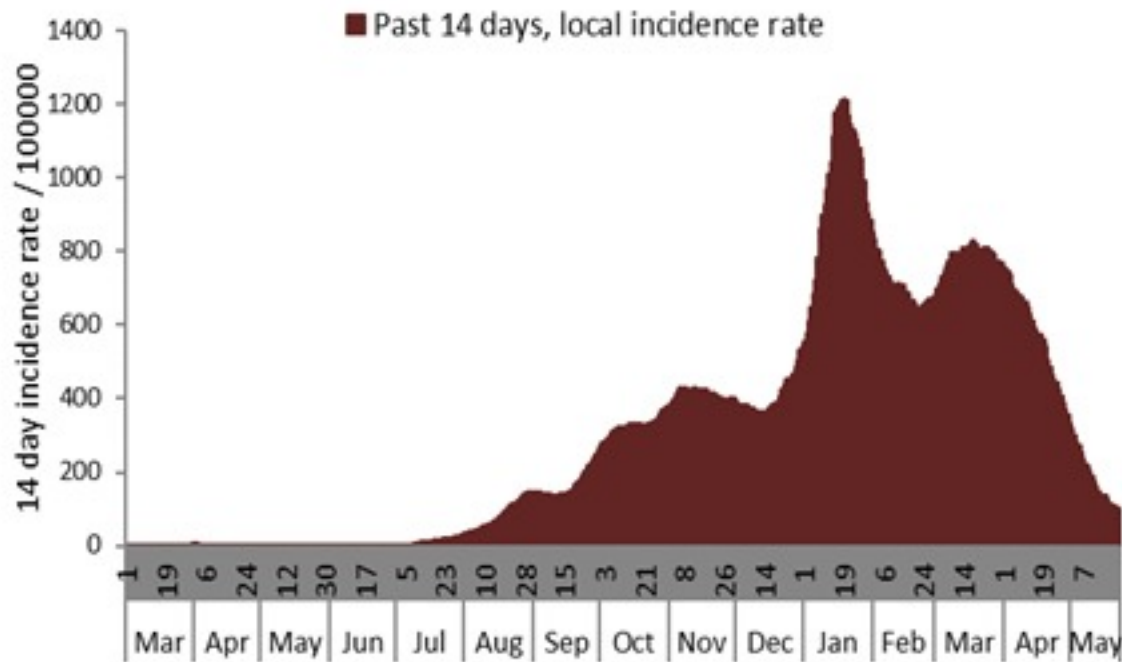
توزيع الحالات حسب الاسبوع في محافظة النبطية



توزيع الحالات حسب الاسبوع في محافظة عكار



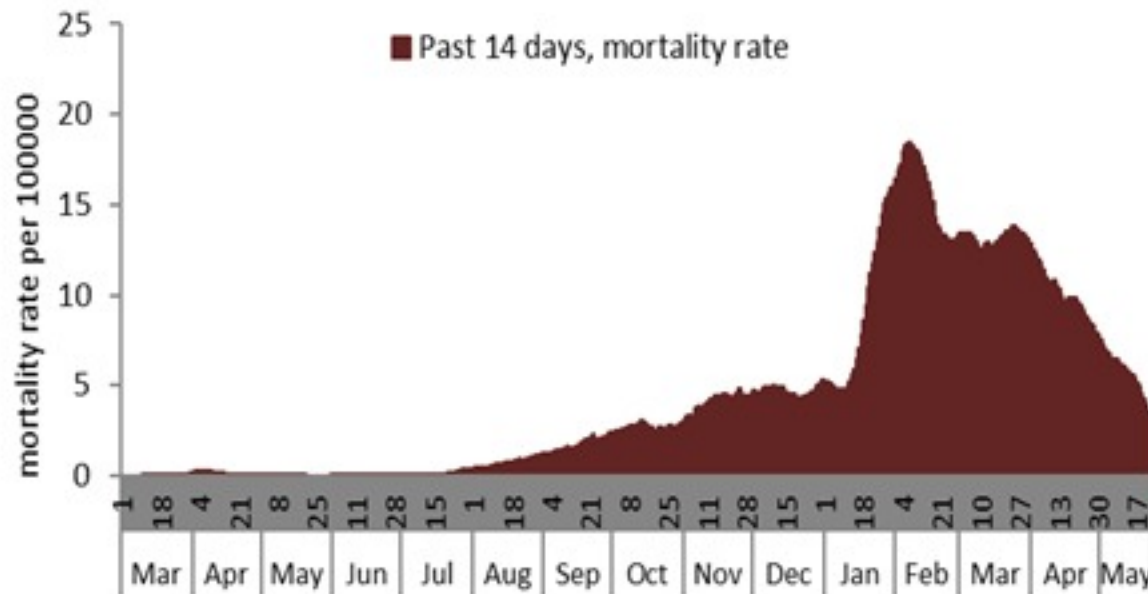
نسبة الحالات الجديدة لكل مئة الف نسمة خلال 14 يوم السابقة
Incidence rate for the 14 days (/100000)



نسبة الفحوصات المحلية لكل مئة الف نسمة خلال 14 يوم السابقة
Testing rate for the past 14 days (/100000)



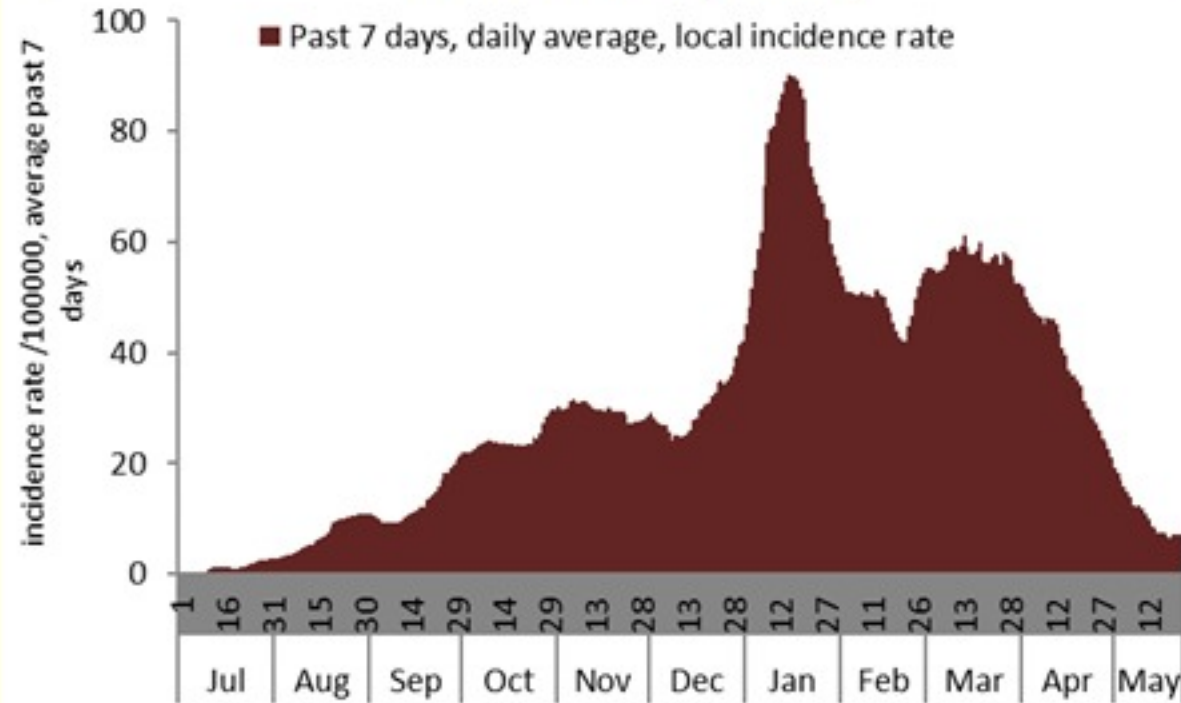
نسبة الوفيات لكل مئة الف نسمة خلال 14 يوم السابقة
Mortality rate for the past 14 days (/100000)



النسبة المئوية للفحوصات المحلية الإيجابية خلال 14 يوم السابقة
Positivity rate for the past 14 days (%)



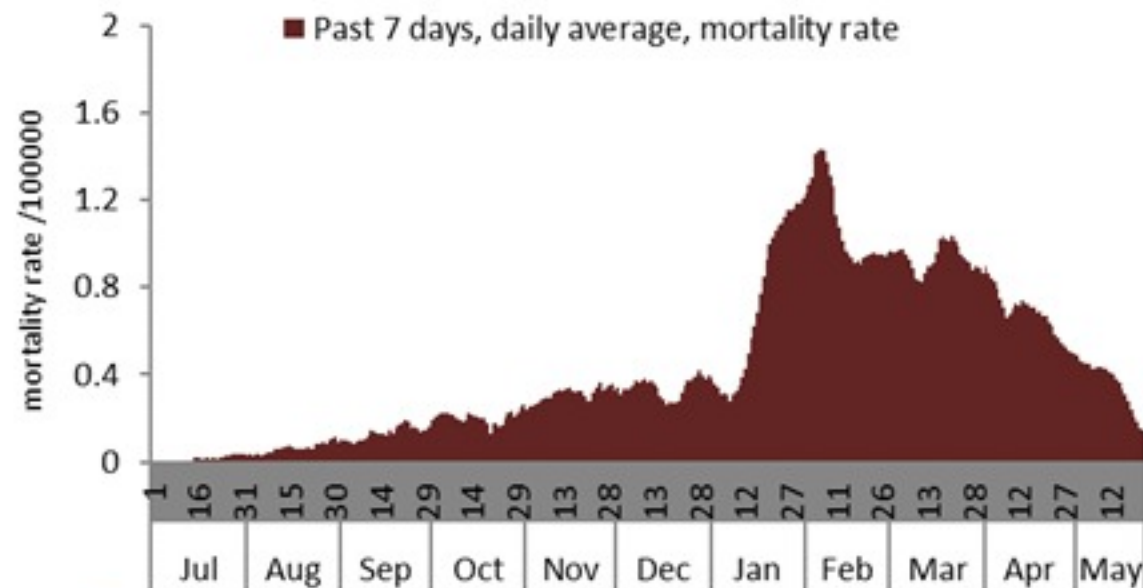
نسبة الحالات الجديدة لكل مئة ألف نسمة
Incidence rate s (/100000)



نسبة الفحوصات المحلية لكل مئة ألف نسمة
Testing rate (/100000)



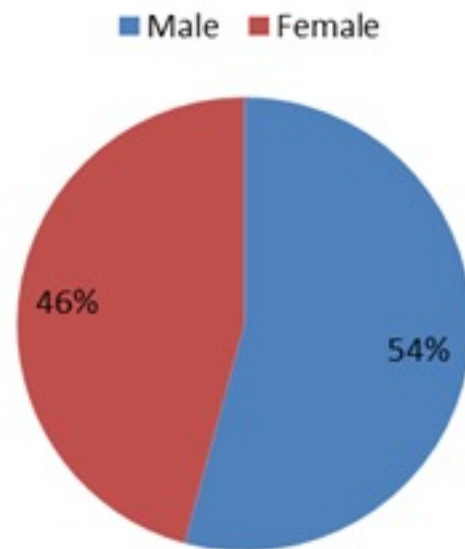
نسبة الوفيات لكل مئة ألف نسمة
Mortality rate (/100000)



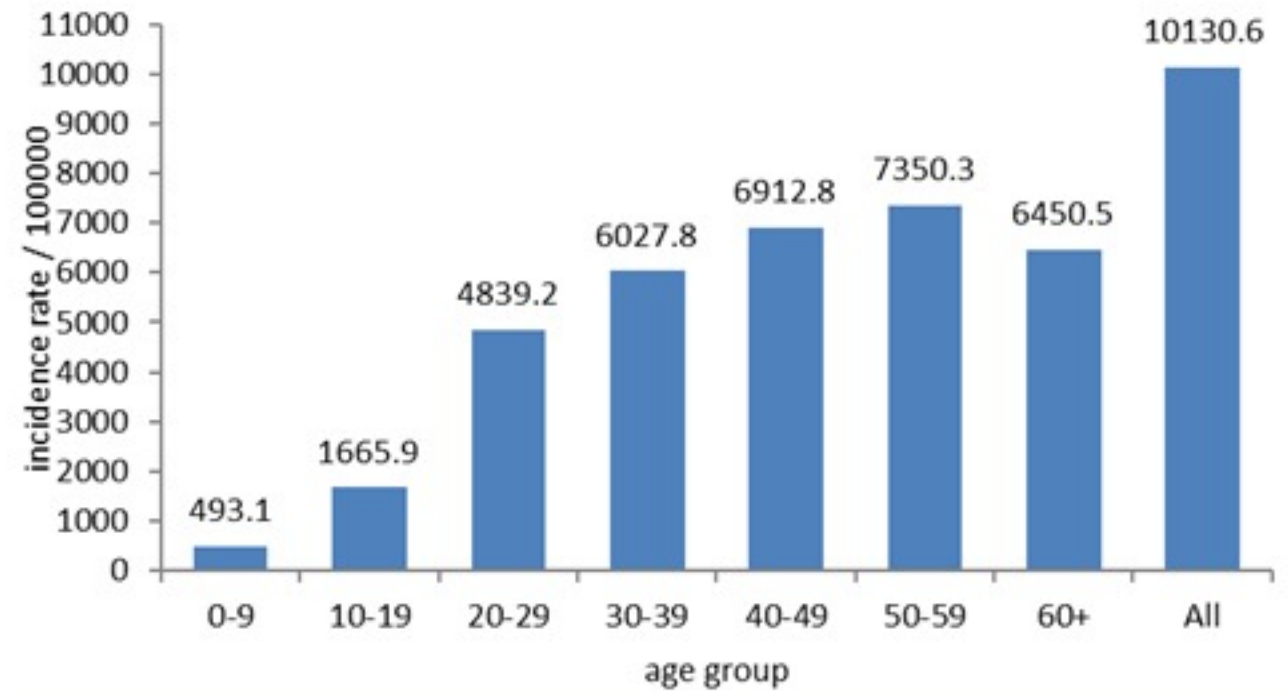
النسبة المئوية للفحوصات المحلية الإيجابية
Positivity rate (%)



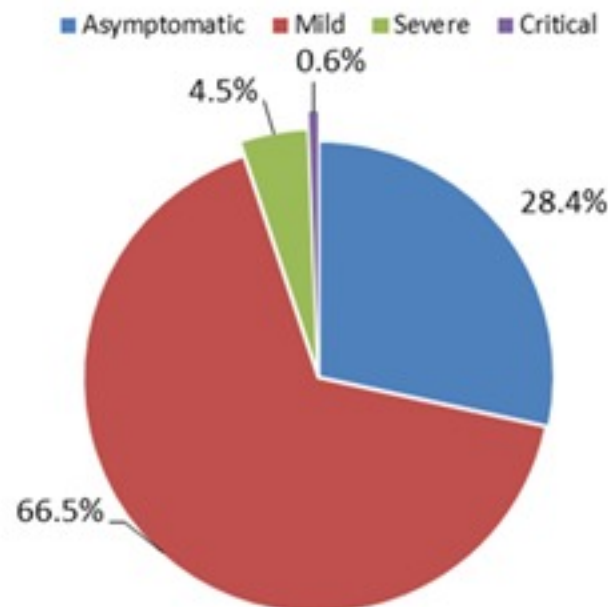
توزيع الحالات حسب الجنس
Case distribution by gender (%)



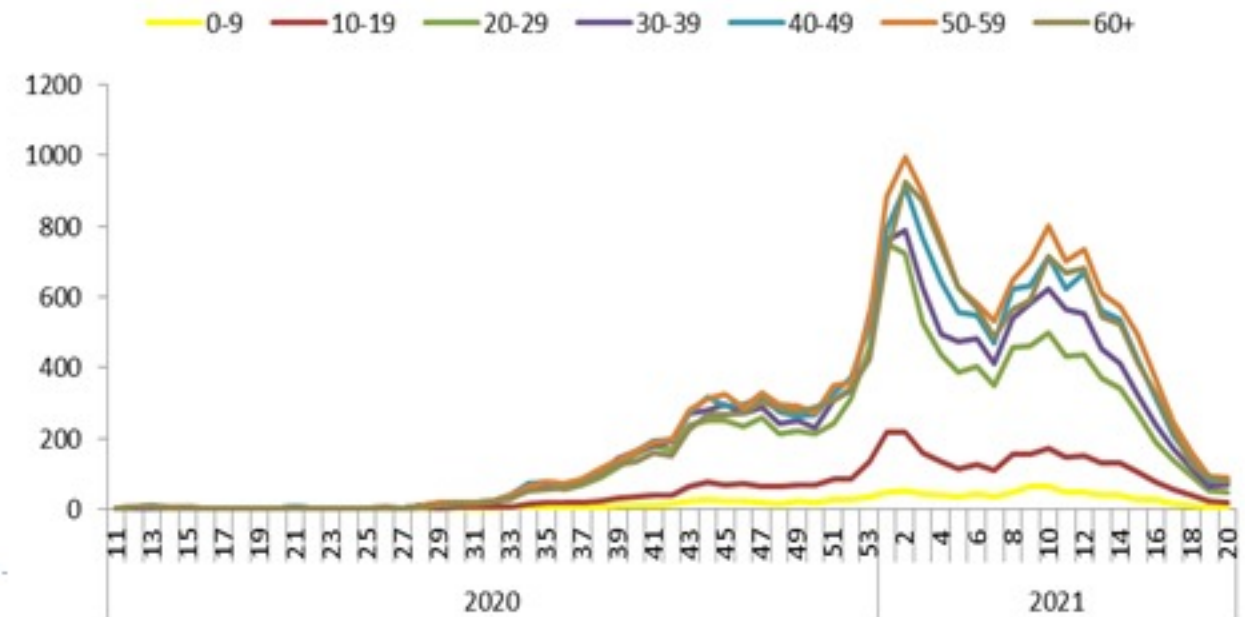
نسب الحدوث التراكمية حسب الفئة العمرية (لكل مئة ألف نسمة)
Age-specific cumulative incidence rate (/100000) 2



توزيع الحالات حسب المرض (%)
Case distribution by severity (%)



نسبة الحدوث حسب العمر والاسبوع (لكل مئة ألف نسمة)
Age specific incidence rate by age group and week (/100000)





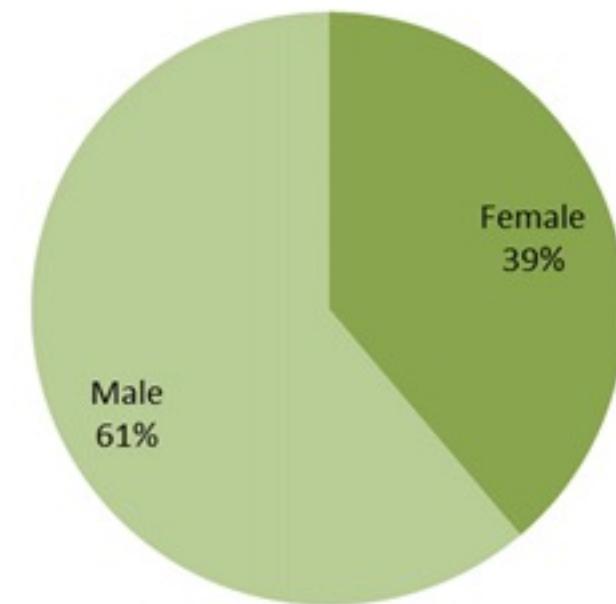
جدول حالات الوفاة المسجلة خلال 48 ساعة المنصرمة والمثبتة
Line list of confirmed covid-19 deaths for the past 48 hours

#	المستشفى	السكن (القضاء)	الجنس	العمر (سنة)	وجود امراض مزمنة
1	النبيني	صور	ذكر	46	نعم
2	مار جاورجيوس - الروم	بيروت	ذكر	49	كلا
3	جبل عامل	رحلة	أنثى	50	نعم
4	طرابلس الحكومي	طرابلس	أنثى	58	نعم
5	تحنابل	رحلة	أنثى	59	نعم
6	راعب حرب	صور	أنثى	65	نعم
7	شتوره	البقاع الغربي	أنثى	67	نعم
8	الراسي الحكومي	عكار	أنثى	71	نعم
9	راعب حرب	النبطية	ذكر	71	نعم
10	مار جاورجيوس - الروم	بيروت	ذكر	76	نعم
11	مشغره الحكومي	رحلة	أنثى	77	نعم
12	مشغره الحكومي	طرابلس	ذكر	81	نعم
13	طرابلس الحكومي	طرابلس	ذكر	87	نعم
14	دار الأمل	رحلة	ذكر	90	نعم

جدول خصائص الوفيات
Distribution of deaths by age group

الفئة العمرية Age group	عدد حالات الوفاة Number of deaths	نسبة الاماتة % Case fatality %	وجود امراض مزمنة او وضع صحي خاص Underlying conditions
0-9	9	0.08	8
10-19	16	0.04	15
20-29	41	0.04	30
30-39	131	0.13	90
40-49	339	0.45	226
50-59	796	1.22	628
60-69	1569	3.82	1321
70-79	2224	9.34	1962
80+	2558	18.09	2276
المجموع Total	7683	1.43	6556

توزيع الوفيات حسب الجنس (%)
Deaths by sex (%)

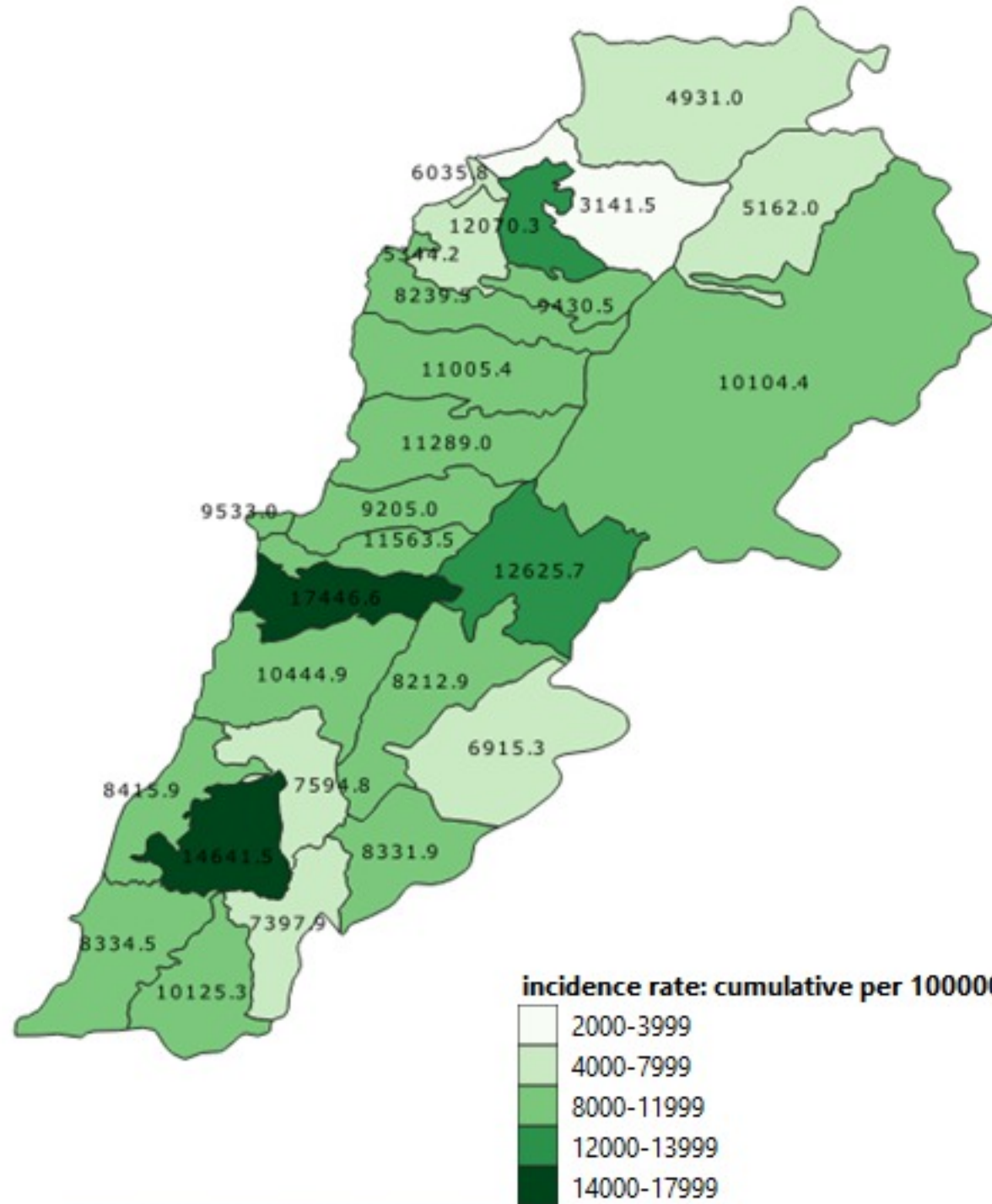


جدول الحالات لليومين السابقين، لتاريخ 24 أيار 2021 – حسب البلدات (1)
Cases distribution by locality for past 2 days (1)

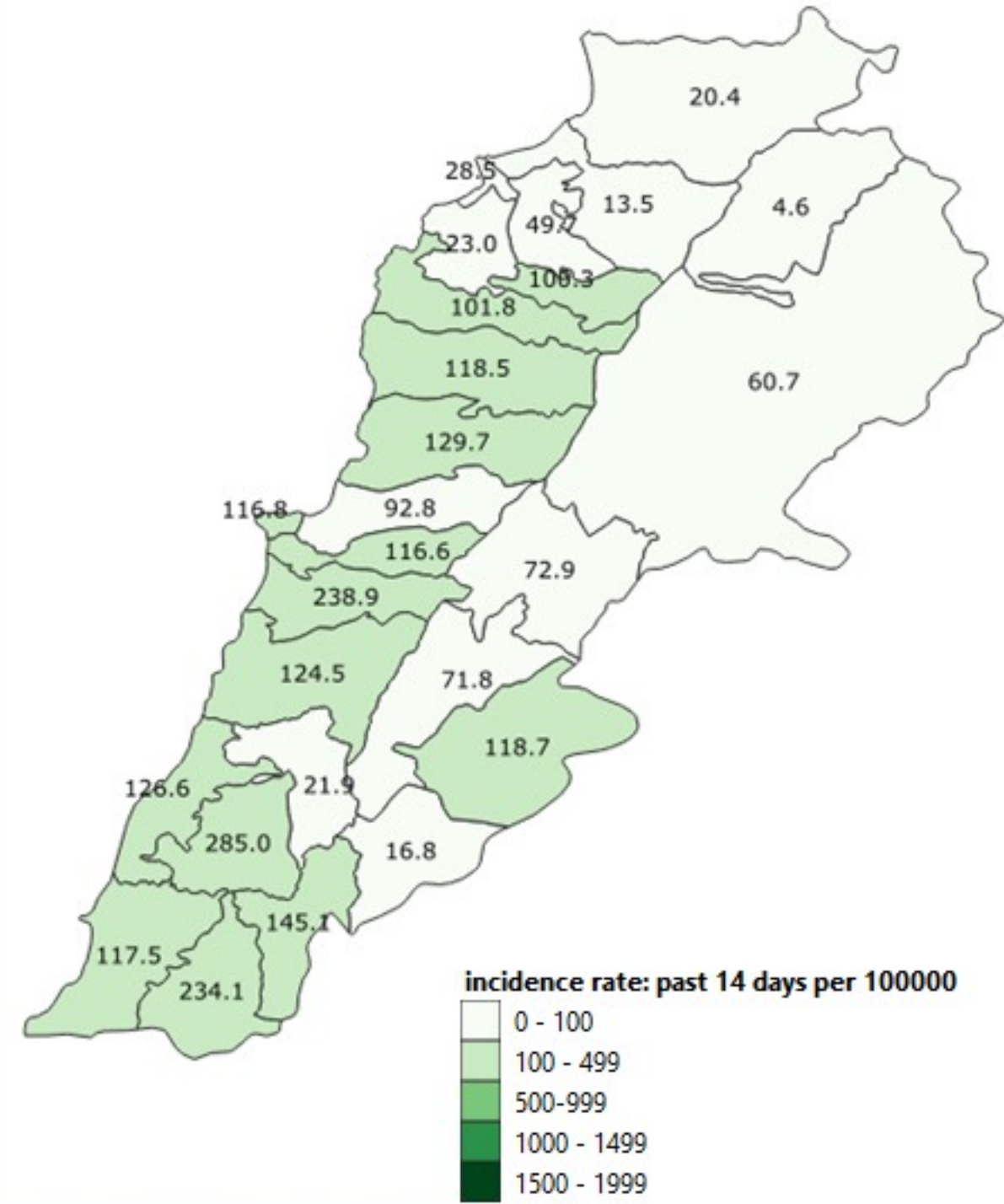
بيروت	النوره	1	شارون	1	حكار	1	حاره صيدا	2	كفر فيلا	1
عين المرسة	أطلباس	1	إعميد	2	نهر البارد	2	عين الحلوه	5	دير الزهراني	4
الروشه	جل الديب	1	المشرفه	1	خربة شار	1	عبرا	3	تول	1
الحمرا (بيروت)	النقاش	7	فيد التحق	3	قبيات مرتمورا	5	قرية (صيда)	1	تميرية	1
المصيطبة	الزلقا	2	كسروان	1	فيد التحق	1	غازية	3	حاروف (النبطية)	6
مار الياس	المتنصورية (المتن)	1	جويته صربا	2	المنيه الضييه	4	قناريت	2	ميقدون	2
الظريف	القدار	2	جويته كسليك	3	المنيه	1	خرايب (صيда)	2	عدشيت الشقيف	2
المزرعة (بيروت)	عين سعاده	3	ذوق مكاييل	2	عزفي	3	زرارية	1	إنصار	2
برج أبو حيدر	روميّه	3	أنونيس (كسروان)	3	رحلة	1	بابلية	2	زوطر الغربية	2
البسطا الفوقا	بصالييم	2	جويته حاره صخر	1	رحلة المعلقة	1	صرفند	3	زوطر الشرقية	1
الطريق الجديد	ديك المحدي	4	جويته ساحل علما	1	رحلة كرك نوح	1	مروانية	3	قعقعية الجسر	1
البسطا التحتا	مزرعة يشوع	1	أدما والذفنه	1	شتورا	1	كفر حتا (صيда)	1	بريق	3
الأشرفية (بيروت)	بكتيا	3	الصفرا (كسروان)	1	تعلبايا	1	كفر ملكي (صيда)	3	كفر صير	3
فيد التحق	بيت شباب	12	البوار	1	تعدايل	1	فيد التحق	5	بحمر (النبطية)	1
بعيدا	برمانا (المتن)	4	عجلتون	4	سعدنايل	1	صور	2	فيد التحق	1
الشيح	بتغرين	3	البلونة	2	مصنع (مجدل عنجر)	1	صور	1	بنت جبيل	4
الجناح	فيد التحق	3	عشقت	1	علي النهري	1	صور الرشيدية	1	عيترون	2
الاوزاعي	الشوف	2	جبيل	1	فيد التحق	4	برج الشمالي	4	عيتا الشعب	2
بير حسن	الناعمه	1	مستيتا	2	البقاع الغربي	2	جويا	1	شقرا	5
الغبيري	كفر مايا	7	بلاط (جبيل)	2	عين القينة (ب-غ)	1	عيتيت	2	حاريص	2
عين الرمانة (الشيح)	عائوت	5	إده (جبيل)	1	متنصوره (ب-غ)	1	بافلته	1	كوتين	3
حاره حريك	برجين	9	عمشيت	1	جب جنين	1	قانا	1	رشاف	1
الليلكي	الحيه	4	نهر ابراهيم	1	كامد اللوز	1	معركة	1	فيد التحق	3
برج البراجنة	بعقلين	9	حبوب	1	بحمر (ب-غ)	3	بازورية	1	مرجعيون	1
المريجة (بعيدا)	الجاهلية	7	طرابلس	1	بعلبك	1	حناوي	2	جديده (مرجعيون)	1
تحويطة الغدير	عاليه	5	طرابلس الزيتون	1	بعلبك	3	طير نبه	1	ميس الجبل	3
بعيدا	شويقات العمروسية	5	طرابلس القبة	7	دورس	2	طورا	2	بليدا	1
الحازمية (بعيدا)	حي السلم	3	مينا طرابلس 1	4	عشوس	2	شحور	1	قصاء فيد التحق	22
البرزه	خلده	1	فيد التحق	3	تمنين الفوقا	3	طير فلسيه	1		
الحدث	شويقات الامراء	11	الكوره	4	شمسطار	1	برج رخال	1		
بطشاي	عرمون (عاليه)	2	كفر صارون (الكوره)	3	الهرمل	1	يارين	1		
اللويزه (بعيدا)	بشامون	2	كفر حزين	5	هرمل	1	النبطية	1		
كفر شيما	عاليه	1	كوسيا	3	راشيا	1	نبطية التحتا	2		
وادي شحورر العليا	القماطية	1	كفر حاتا (الكوره)	1	راشيا الوادي	1	زبدين (النبطية)	1		
بسابا (بعيدا)	هابون	1	بحصاص	2	حوش القعجة (راشيا)	1	كفر رمان	3		
فيد التحق	عيتات	1	زهرتا	2	مدوخا	1	شوكين	1		
المتن	كيفون	1	كفر ياشيت	1	فيد التحق	1	حبوش	6		
برج حمود	بساكين (فساكين) (عاليه)	2	مزياره	1	صيда	1	كفر تيبيت	4		
راس الجديد	قبر شمون	1	فيد التحق	1	صيда القديمة	1	جباع (النبطية)	3		



نسب الحدوث التراكمية لكل مئة ألف نسمة
Cumulative incidence rate / 100000

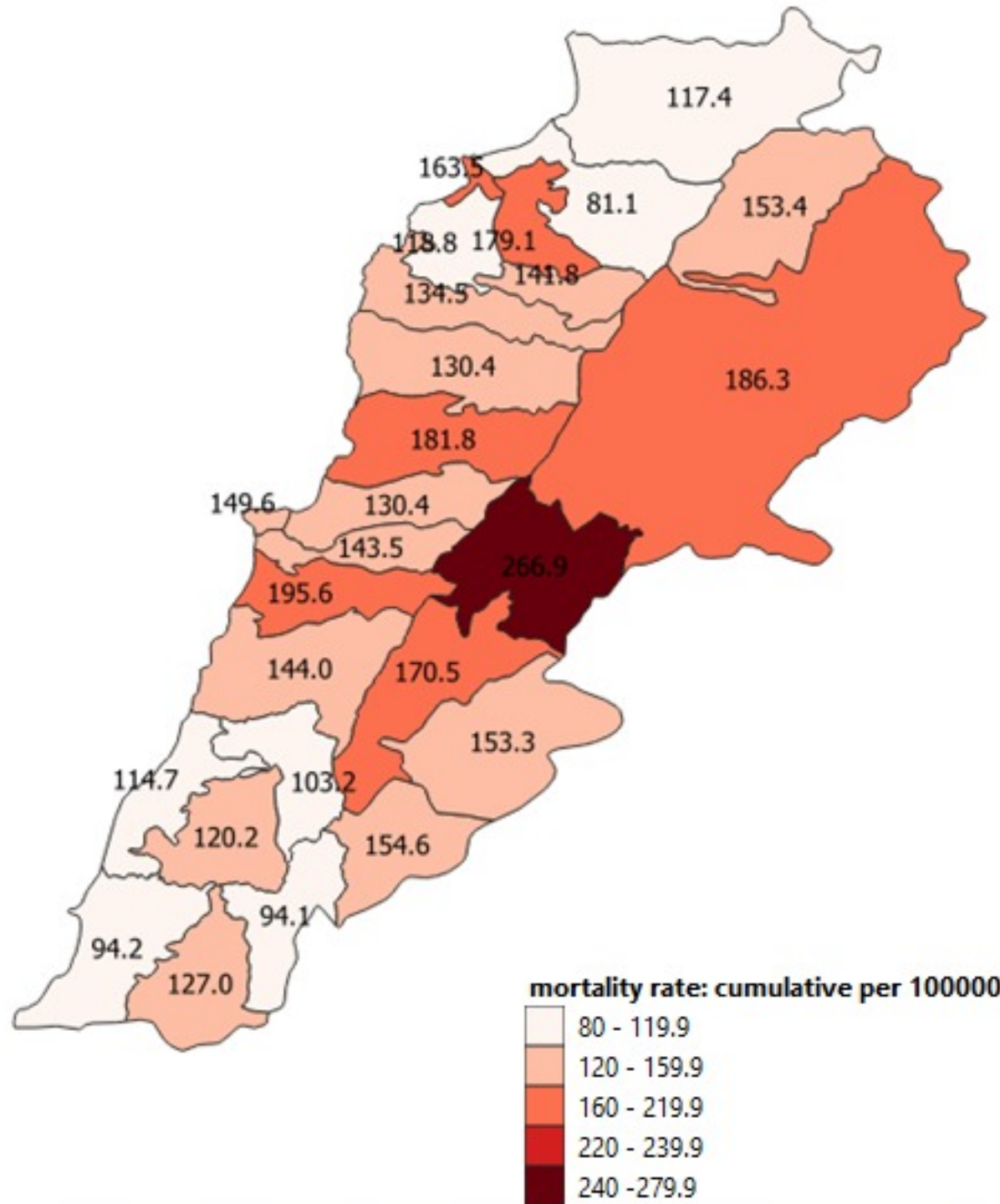


نسب الحدوث لـ 14 الأيام الماضية لكل مئة ألف نسمة
14-day incidence rate / 100000

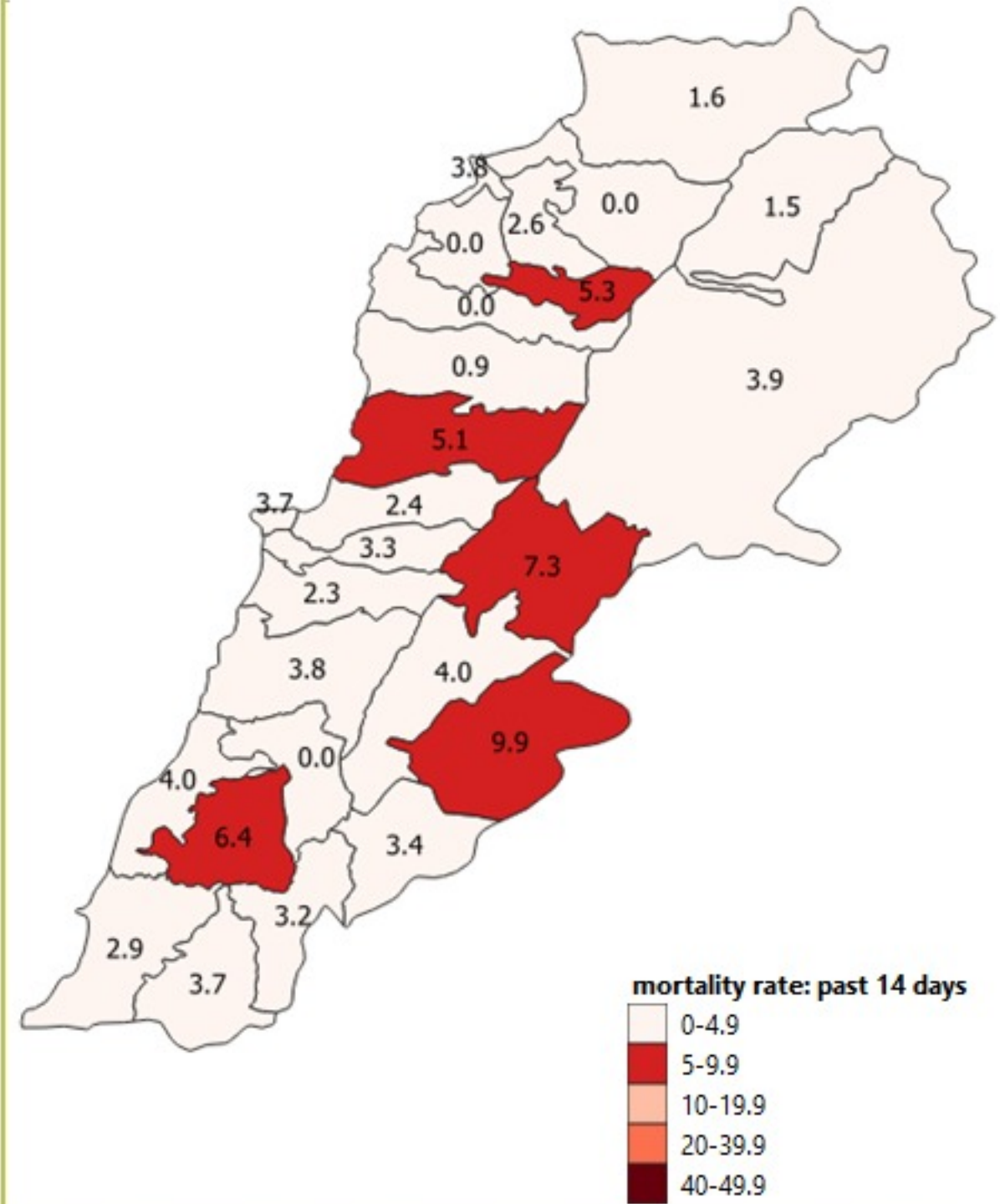


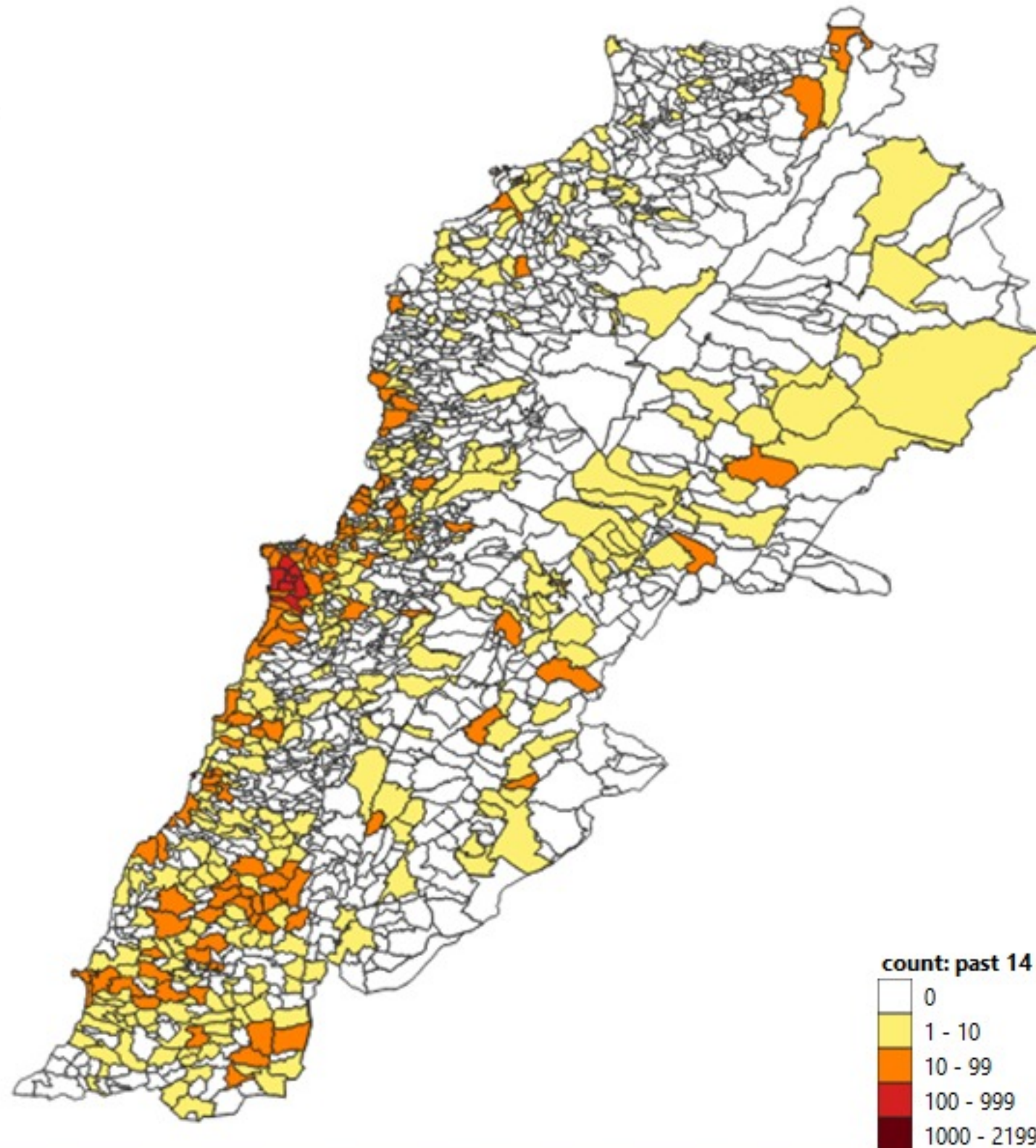


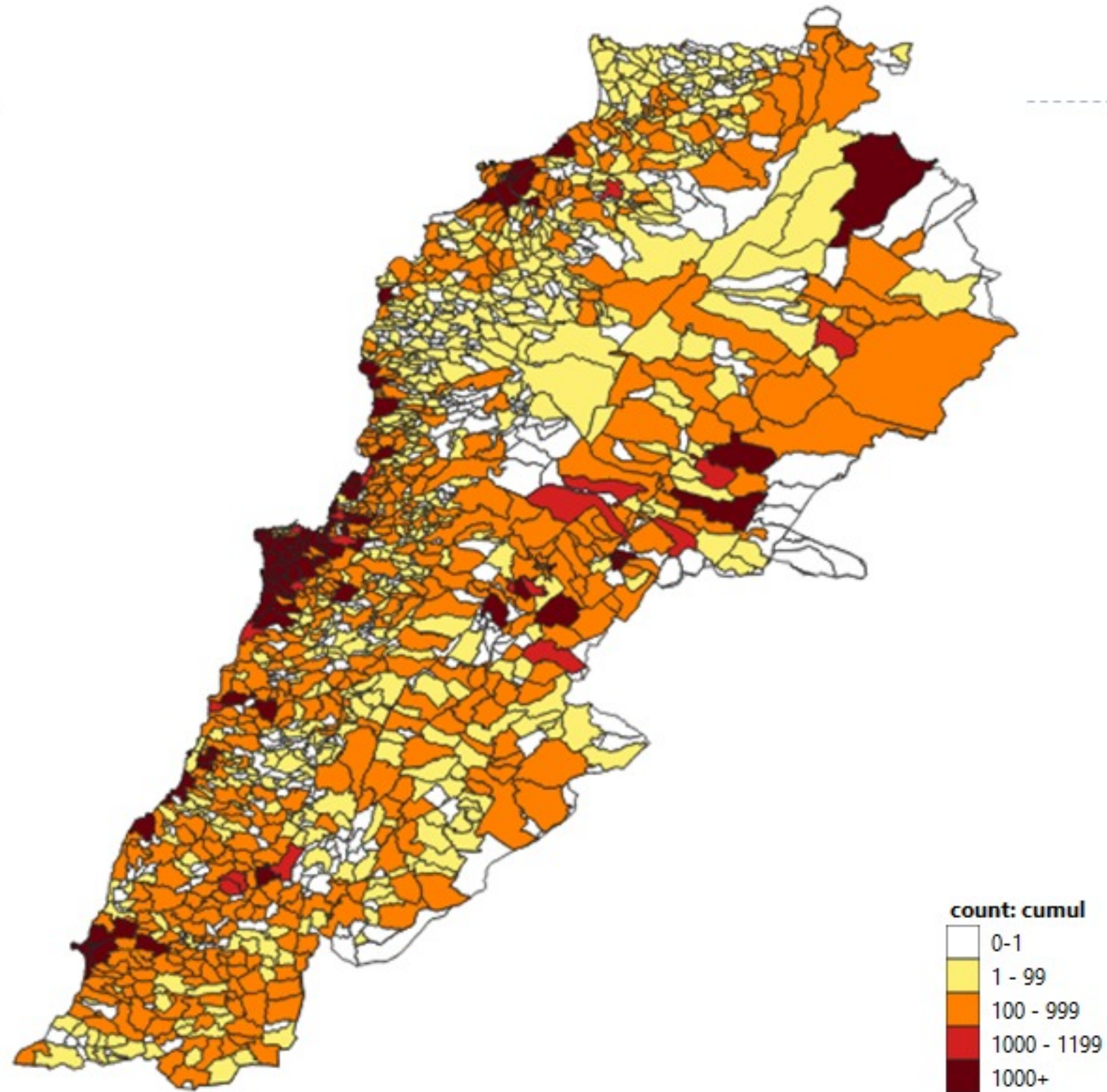
نسب الوفيات التراكمية لكل مئة الف نسمة
Cumulative mortality rate /100000



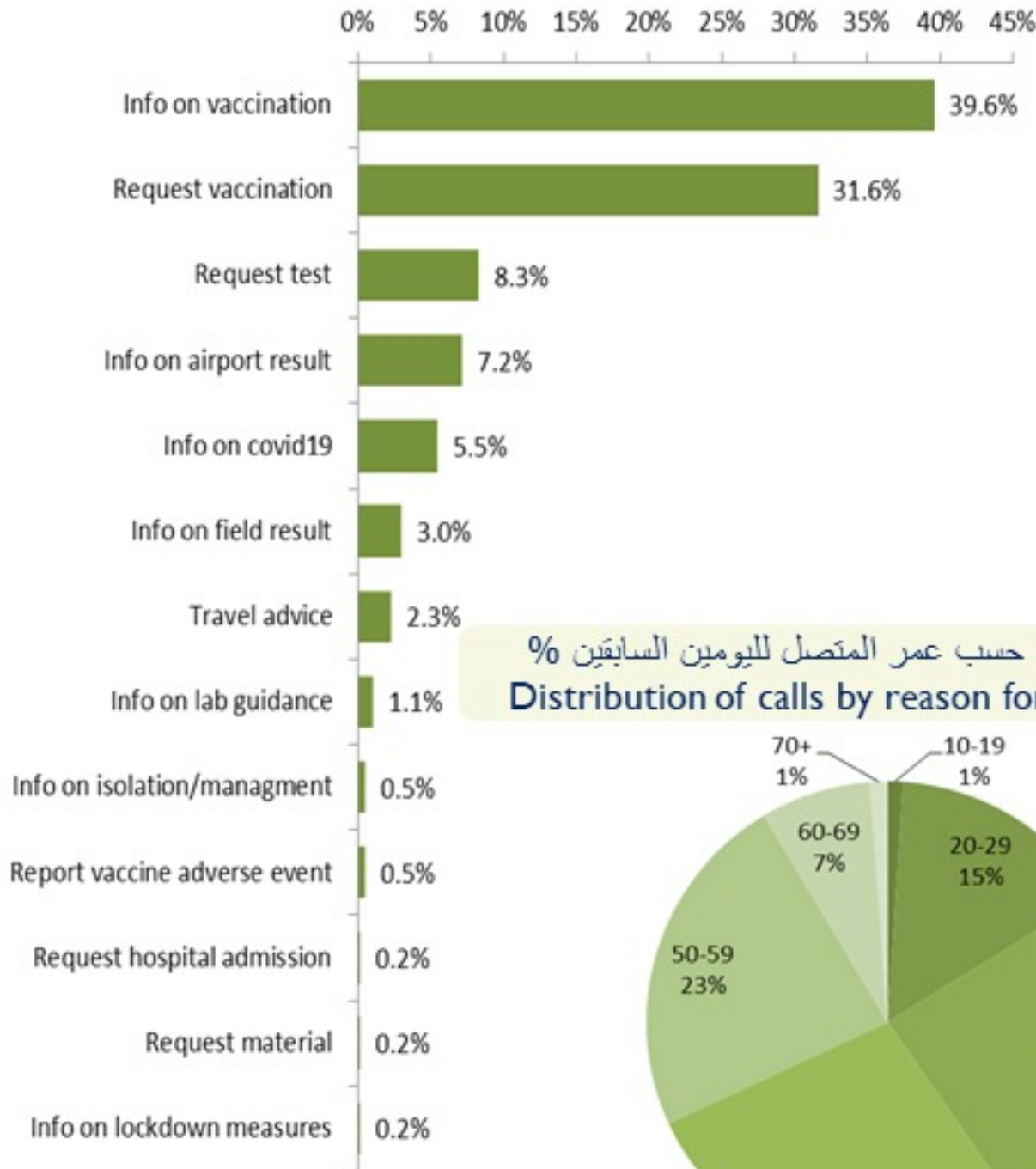
نسب الوفيات لـ 14 الايام الماضية لكل مئة الف نسمة
14-day mortality rate /100000



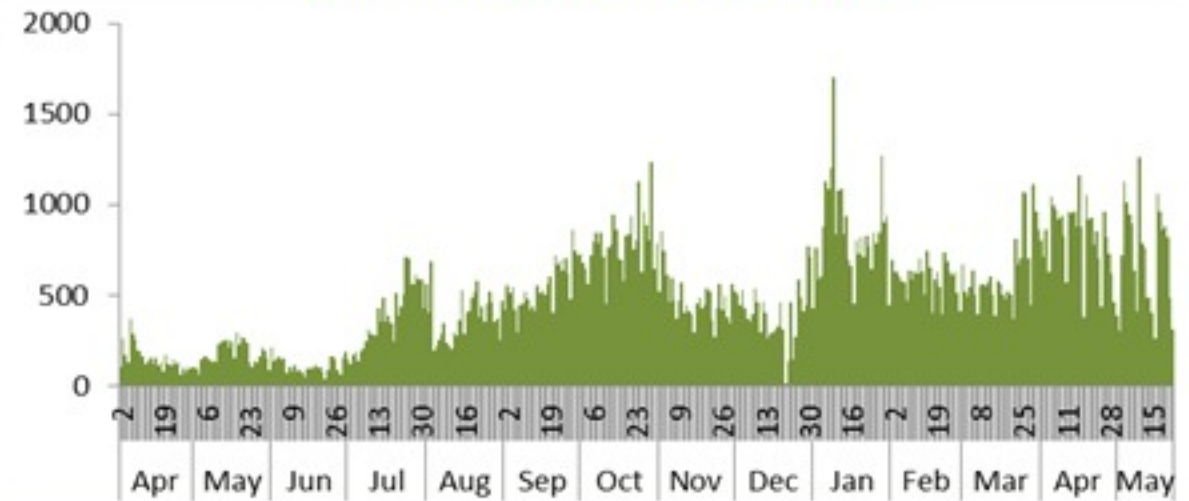




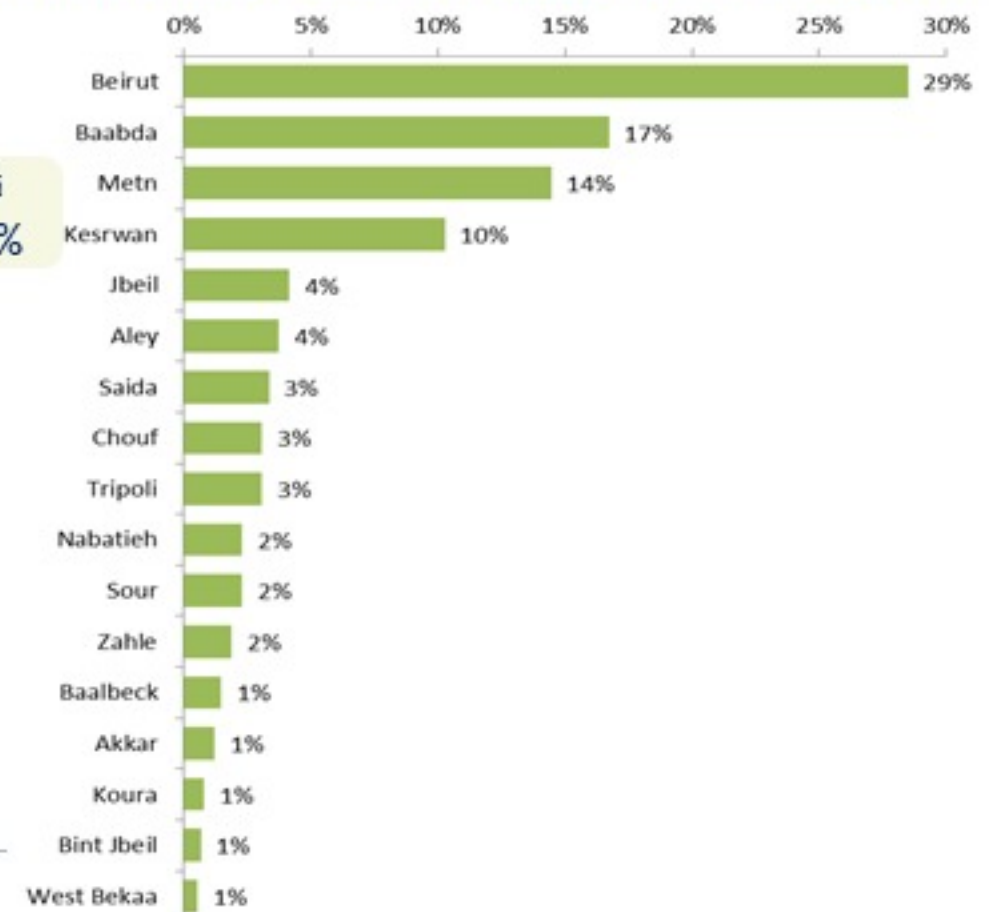
توزيع الاتصالات حسب سبب الاتصال لليومين السابقين %
Distribution of calls by reason of call for past 2 days %



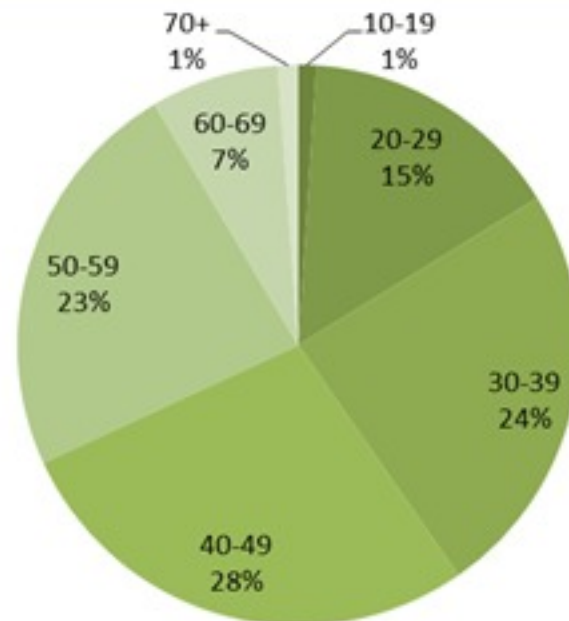
عدد الاتصالات المجاب عليها حسب اليوم
Number of answered calls by day



توزيع الاتصالات حسب قضاء السكن للمتصل لليومين السابقين %
Distribution of calls by caza of residence for past 2 days %



توزيع الاتصالات حسب عمر المتصل لليومين السابقين %
Distribution of calls by reason for past 2 days %





Newly reported and cumulative COVID-19 confirmed cases and deaths, by Mohafaza, as 24 May 2021

Mohafaza	Cases			Deaths		
	New cases in last 7 days	Change in new cases in last 7 days	Cumulative cases	New deaths in last 7 days	Change in new deaths in last 7 days	Cumulative deaths
Beirut	292	+6%	46342	4	-71%	727
Mount Lebanon	1202	-3%	223526	15	-67%	2953
North	135	-17%	49747	5	-64%	1078
Akkar	26	-38%	15462	1	-75%	368
Beqaa	130	-13%	39365	13	+18%	819
Baalbeck Hermel	84	-9%	31851	1	-91%	631
South	423	+5%	58452	8	-47%	730
Nabatieh	330	-8%	35534	6	-33%	378
Lebanon	2714	-4%	538668	53	-57%	7684