



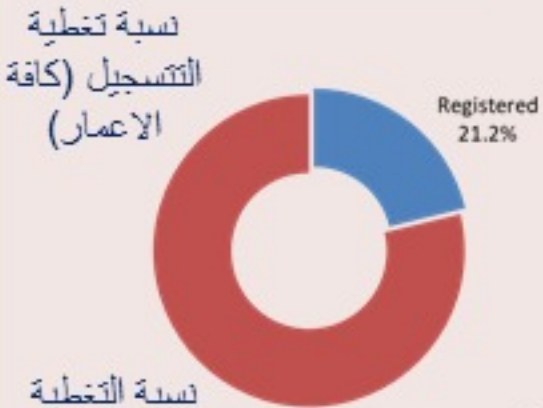
1214
للقاح

1787
للكوفيد

ترصد عدوى الكوفيد 19 في لبنان

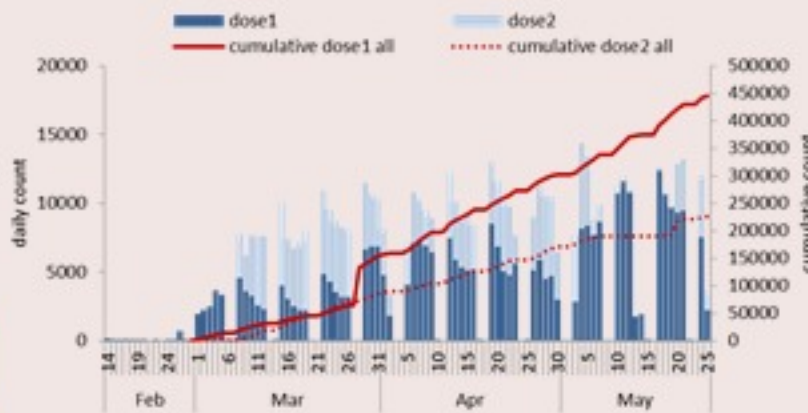
26 أيار 2021

نحو مناعة المجتمع



التلقيح ضد الكوفيد 19 (المصدر: قاعدة بيانات Impact)

التلقيح	ليوم امس	التراكمي	التغطية (على عدد السكان)
الجرعة الاولى	2248	444541	9.3%
الجرعة الثانية	1381	226989	4.8%



مستوى (3) من التفشي المجتمعي

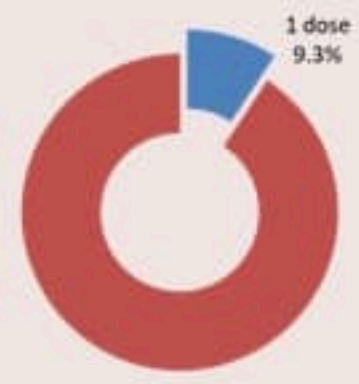
الحالات	ليوم امس	التراكمي
عدد الحالات المصابة	280	539271
عدد الحالات المحلية	272	533756
عدد الحالات الوافده	8	5515
عدد حالات الوفاة	7	7697
عدد حالات القطاع الصحي	0	2700
عدد الحالات المكرره	30	-
عدد حالات الشفاء	-	513884
الخطوط الساخنة		
اتصالات (1) 1787	867	213832
اتصالات 1214	2543	162569
الفحوصات والاستشفاء		
عدد الفحوصات	13531	
حالة استشفاء	383	
حالة في العناية المركزه	211	
حالة مع تنفس اصطناعي	80	
المؤشرات الوبائية		
عدد الحالات النشطة	4883	خلال 14 يوم الأخيره
نسبة الحدوث المحليه لكل 100000	92	
نسبة الوفيات لكل 10000	3	
نسبة الفحوصات المحليه لكل 100000	2501	
إيجابية فحص PCR لكل مئة فحص	3.4%	



COVID-19 Vaccination (source: Impact database)

	Past day	Cumulative	Coverage (over population)
1 st dose	2248	444541	9.3%
2 nd dose	1381	226989	4.8%

Vaccination coverage among 18+ years for 1st dose = 9.3%



Daily & cumulative for 1st dose by brand



Testing	Past day
All tests	13531
Local PCR tests	9781
Airport PCR tests	3508
Border PCR tests	-
Antigen tests	242
Positive by PCR	263
Positive by Antigen test	17

Indicators	Past 14 days
Local testing rate / 100000	2501
Local positivity PCR test	3.4%

ICU bed occupancy per day



Hospital admission	Past day
Occupied hospital beds	383
Occupied ICU beds	211
Mechanical ventilation	80

Cases	Past Day	Cumulative
Confirmed cases	280	539271
Confirmed local cases	272	533756
Confirmed imported	8	5515
Deaths	7	7697
Cases in healthcare	0	2700
Duplicate cases	30	-
Remission	-	513884

Indicators	Past 14 days
Active cases	4883
Local incidence rate	92
Mortality rate /100000	3

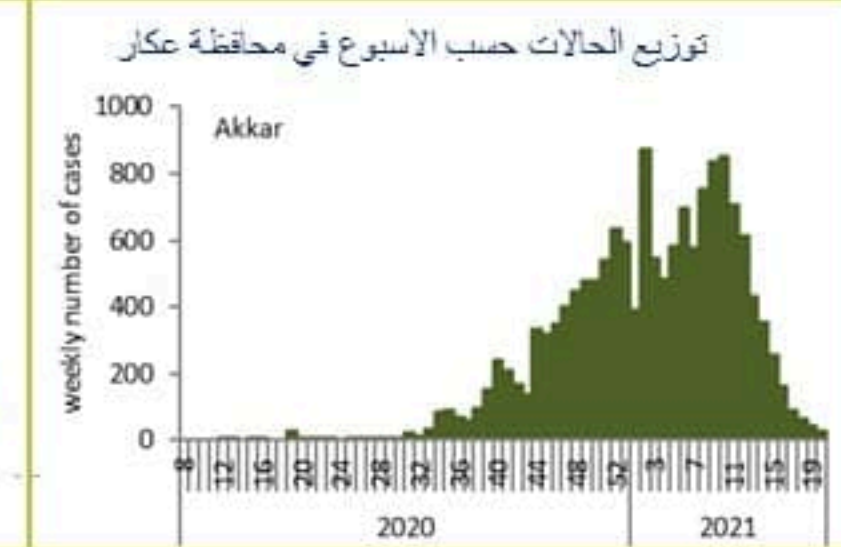
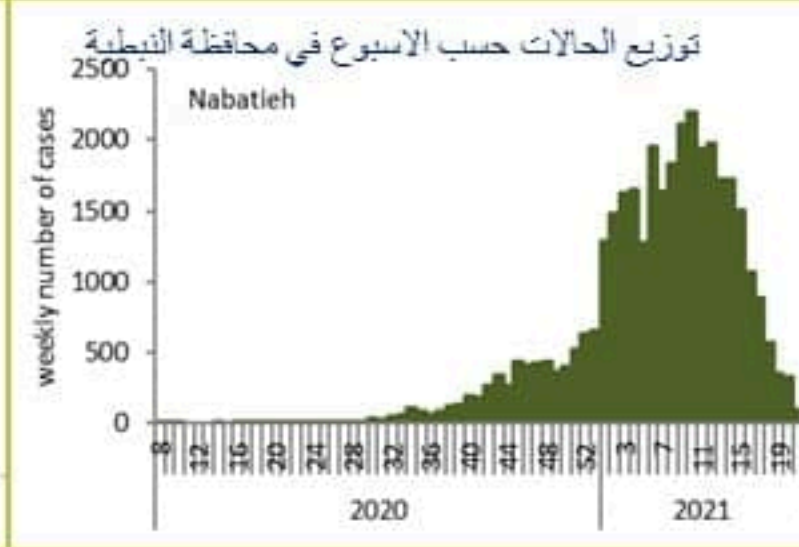
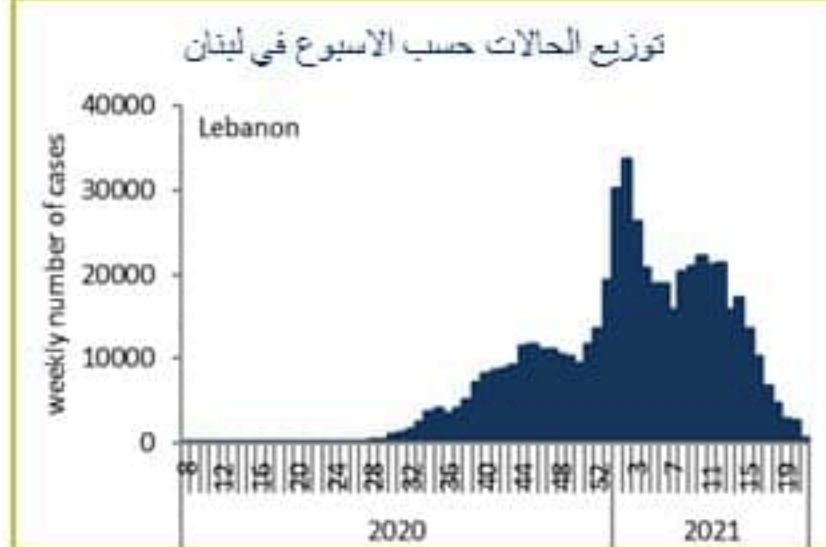
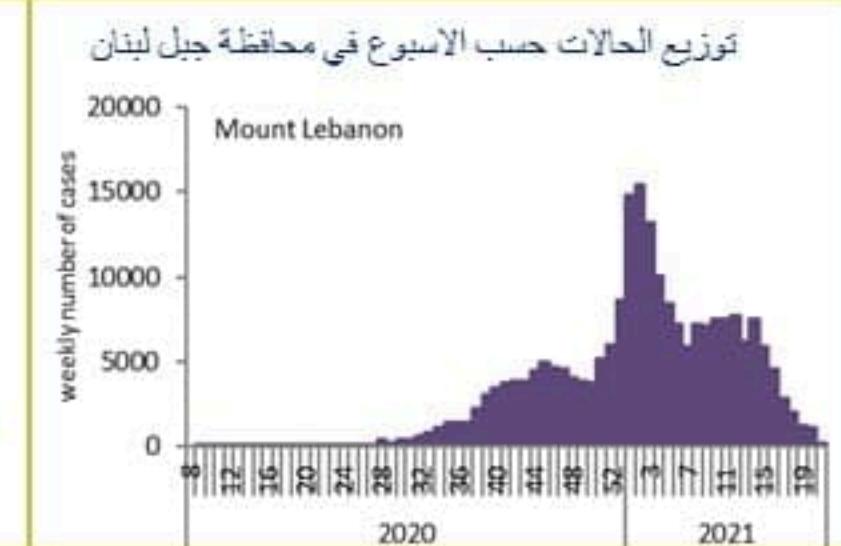
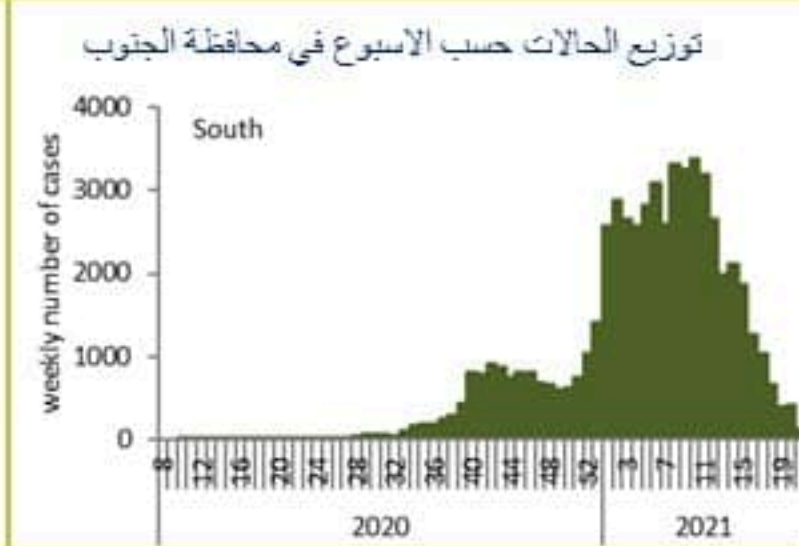
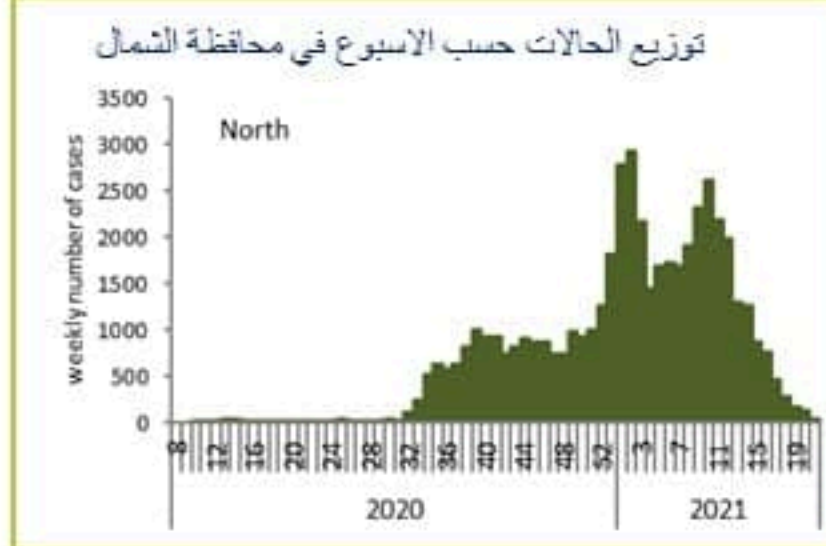
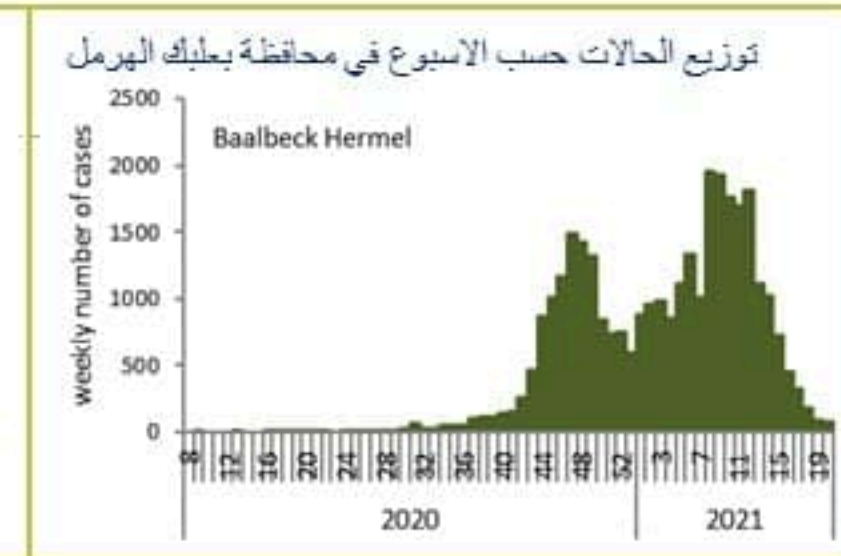
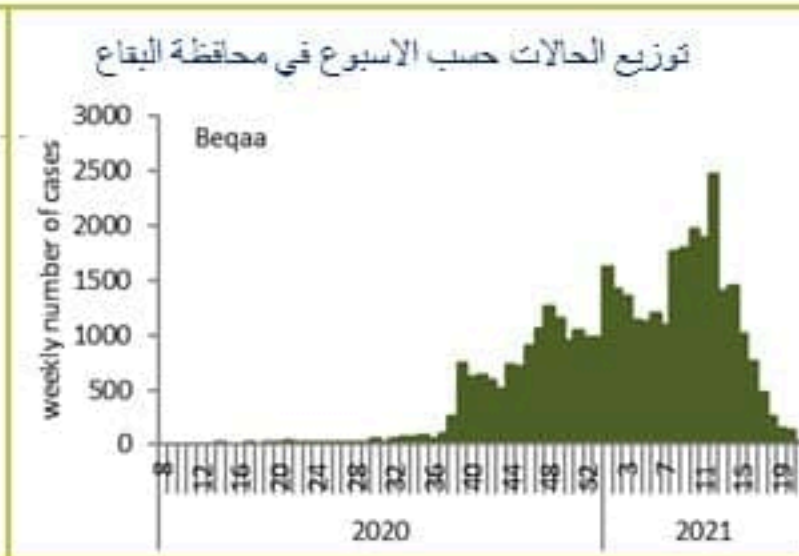
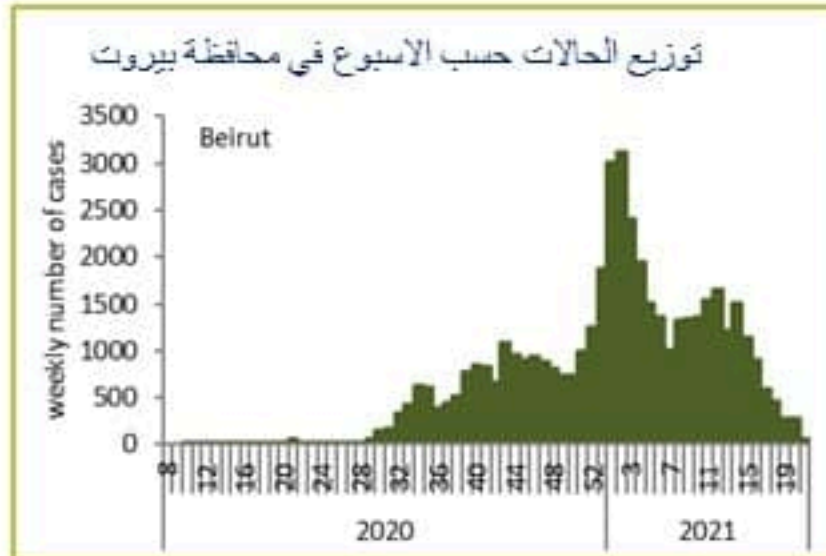
Deaths and mortality rate per day



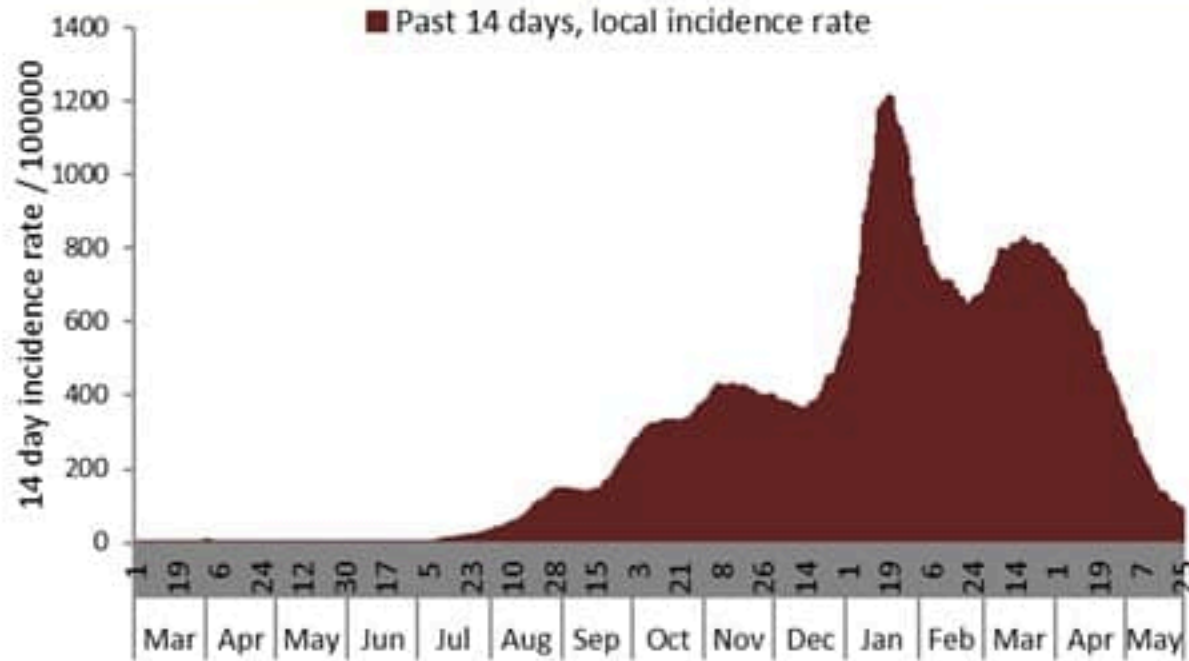
Call centers	Past day	Cumulative
Answered 1787 (1)	867	213832
Answered 1214	2543	162569



Caza	نسبة الوفيات / Mortality rate		نسبة الحدوث / Incidence rate		يوم امس / Past day				التراكمي / Cumulative							القضاء
	14 لايام الأخيره / Past 14 days	التراكمي / Cumulative	14 لايام الأخيره / Past 14 days	التراكمي / Cumulative	غير الوافده / Local	الوافده / Travel	الوفيات / Deaths	الحالات / Cases	الشفاء الزمني / Remission Time remission	الشفاء المخبري / Lab- remission	غير الوافده Local /	الوافده / Travel	الوفيات / Deaths	الحالات / Cases		
	/100000	/100000	/100000	/100000												
Beirut	4	150	104	9545	31	0	1	31	43,985	43,823	162	45,544	857	731	46,401	بيروت
Baabda	3	144	105	11577	46	0	1	46	72,899	72,820	79	75,707	477	945	76,184	بعبدا
Metn	2	131	77	9215	25	0	1	25	55,871	55,737	134	58,221	351	835	58,572	المتن
Chouf	2	142	108	10455	13	0	2	13	20,784	20,760	24	21,801	122	298	21,923	الشوف
Aleyh	4	198	212	17461	14	1	1	15	29,117	29,095	22	30,428	275	348	30,703	عاليه
Kesrwan	5	182	92	11297	8	1	0	9	23,055	22,984	71	24,153	143	391	24,296	كسروان
Jbeil	1	130	92	11013	3	0	0	3	11,508	11,460	48	12,028	49	143	12,077	جبيل
Tripoli	3	164	28	6041	10	0	0	10	19,609	19,589	20	20,337	202	556	20,539	طرابلس
Koura	4	142	70	9432	2	0	0	2	6,715	6,704	11	6,996	56	106	7,052	الكوره
Zghorta	4	183	43	12077	1	0	0	1	8,918	8,864	54	9,186	52	140	9,238	زهرتا
Batroun	0	131	104	8270	13	0	0	13	4,316	4,302	14	4,536	15	72	4,551	البترون
Akkar	1	117	18	4935	6	0	0	6	14,866	14,813	53	15,402	67	368	15,469	عكار
Becharreh	0	119	15	5678	0	0	0	0	1,410	1,353	57	1,479	2	31	1,481	بشري
Minieh Danieh	0	81	14	3230	3	0	0	3	6,629	6,613	16	6,886	49	174	6,935	المدينة الصنية
Zahleh	6	267	61	12565	1	0	0	1	26,440	26,412	28	27,439	150	586	27,589	زحلة
West Bekaa	5	171	59	8440	2	0	1	2	7,940	7,937	3	8,416	49	172	8,465	البقاع الغربي
Baalbeck	2	186	54	9989	7	0	0	7	27,346	27,334	12	28,367	111	531	28,478	بعلبك
Hermel	0	153	5	5194	0	0	0	0	3,252	3,252		3,370	16	100	3,386	الهرمل
Rashaya	5	153	114	8204	1	0	0	1	2,984	2,983	1	3,304	13	62	3,317	راشيا
Saida	3	115	117	8451	31	1	0	32	25,788	25,774	14	27,319	244	375	27,563	صيدا
Sour	2	94	107	8162	22	0	0	22	26,709	26,690	19	27,751	311	322	28,062	صور
Jezzine	0	103	44	9218	0	0	0	0	2,730	2,726	4	2,939	8	33	2,947	جزين
Nabatieh	4	120	254	14558	18	1	0	19	19,147	19,139	8	20,434	153	170	20,587	النبطية
Bint Jbeil	4	128	228	9917	0	0	0	0	7,281	7,277	4	7,885	80	103	7,965	بنت جبيل
Marjeoun	0	94	169	7332	7	0	0	7	4,284	4,281	3	4,566	33	59	4,599	مرجعيون
Hasbaya	3	155	13	8349	1	0	0	1	2,352	2,352		2,414	70	46	2,484	حاصبيا
Unspecified					7	4	0	11	37,949	37,947	2	36,848	1,560	0	38,408	قيد التحق
Lebanon	3	145	92	10142	272	8	7	280	513884	513021	863	533756	5515	7697	539271	لبنان



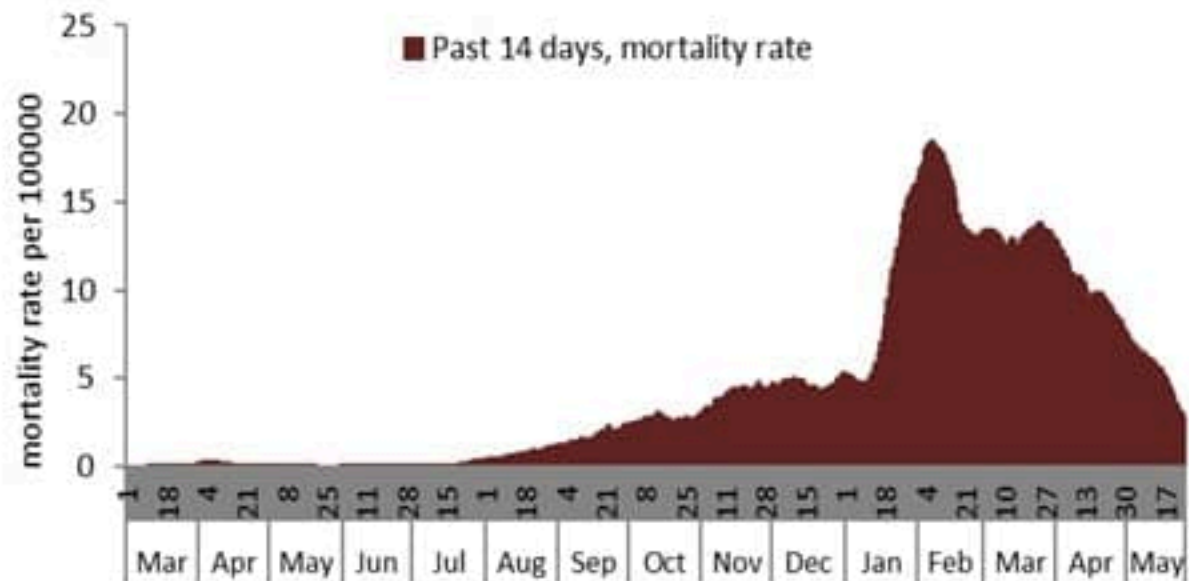
نسبة الحالات الجديدة لكل مئة الف نسمة خلال 14 يوم السابقة
Incidence rate for the 14 days (/100000)



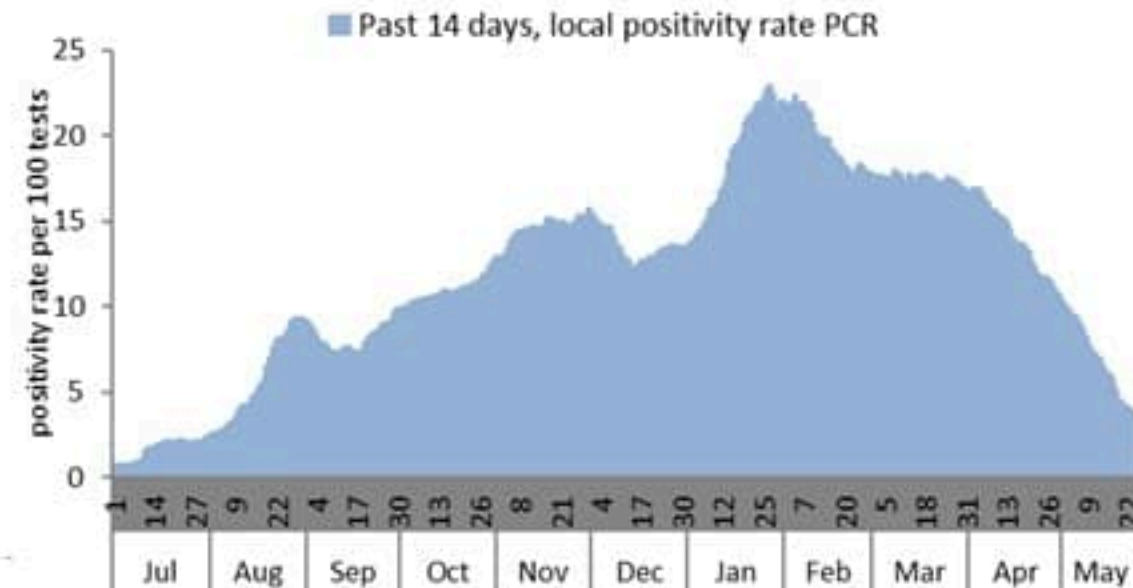
نسبة الفحوصات المحلية لكل مئة الف نسمة خلال 14 يوم السابقة
Testing rate for the past 14 days (/100000)



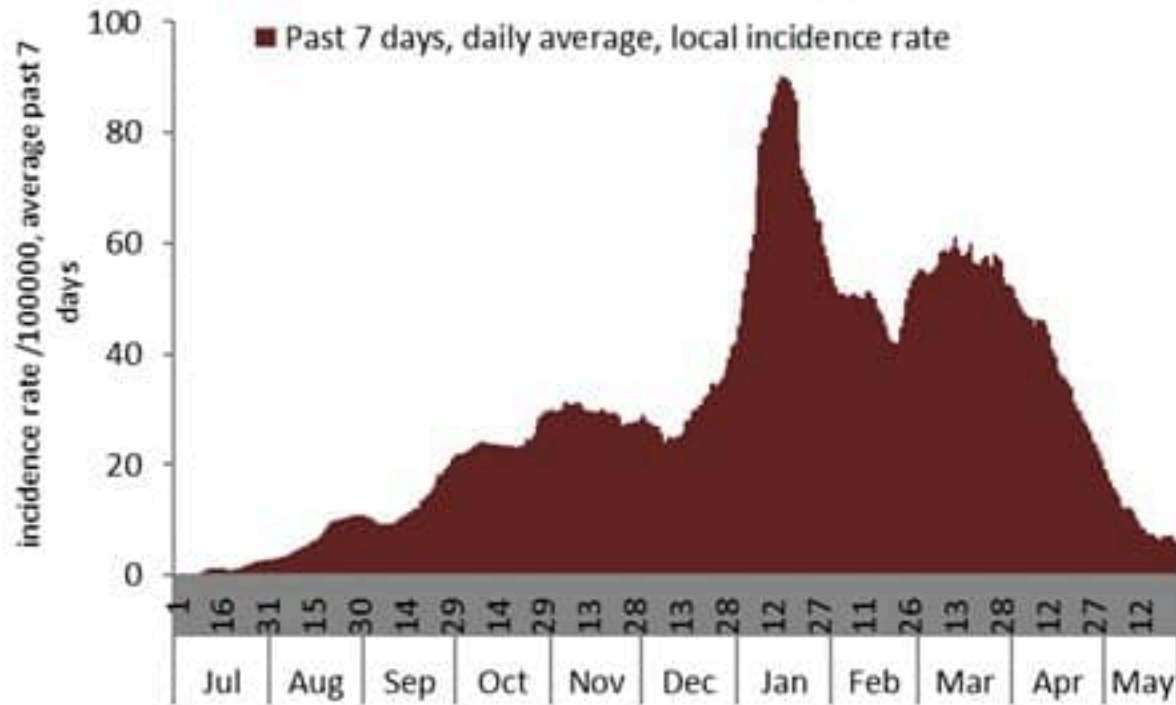
نسبة الوفيات لكل مئة الف نسمة خلال 14 يوم السابقة
Mortality rate for the past 14 days (/100000)



النسبة المئوية للفحوصات المحلية الإيجابية خلال 14 يوم السابقة
Positivity rate for the past 14 days (%)



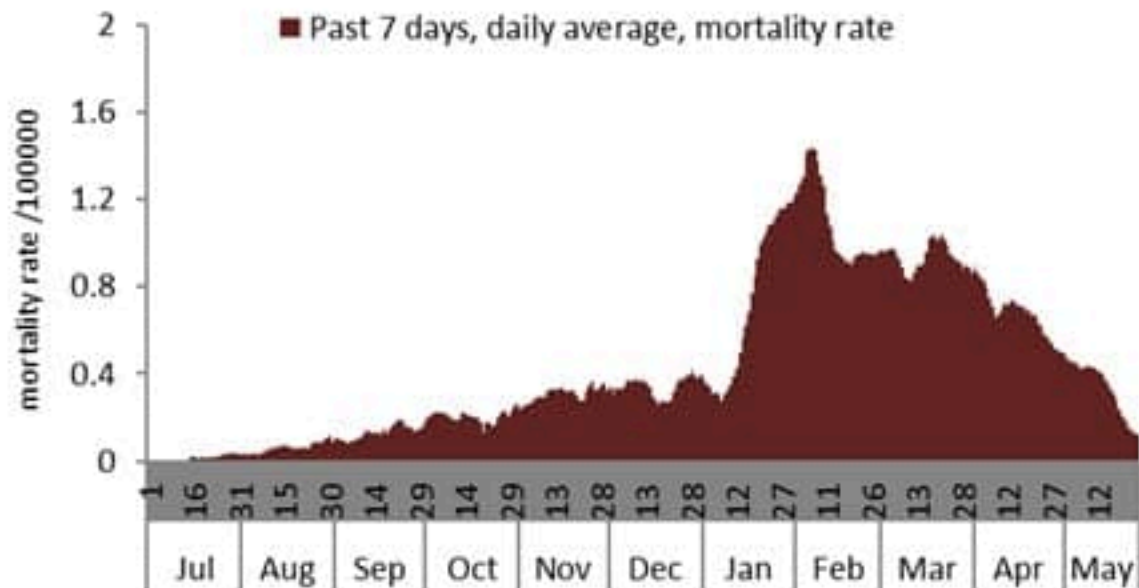
نسبة الحالات الجديدة لكل مئة ألف نسمة
Incidence rate s (/100000)



نسبة الفحوصات المحلية لكل مئة ألف نسمة
Testing rate (/100000)



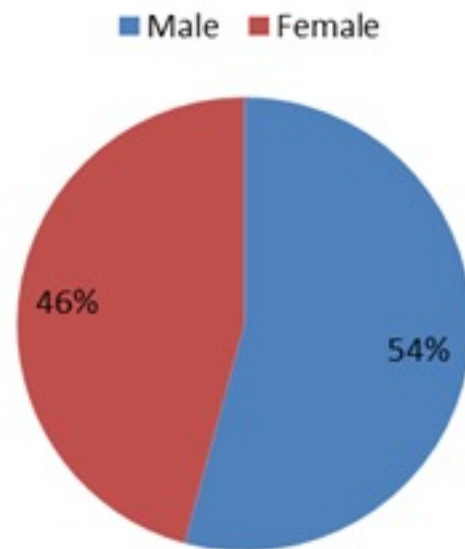
نسبة الوفيات لكل مئة ألف نسمة
Mortality rate (/100000)



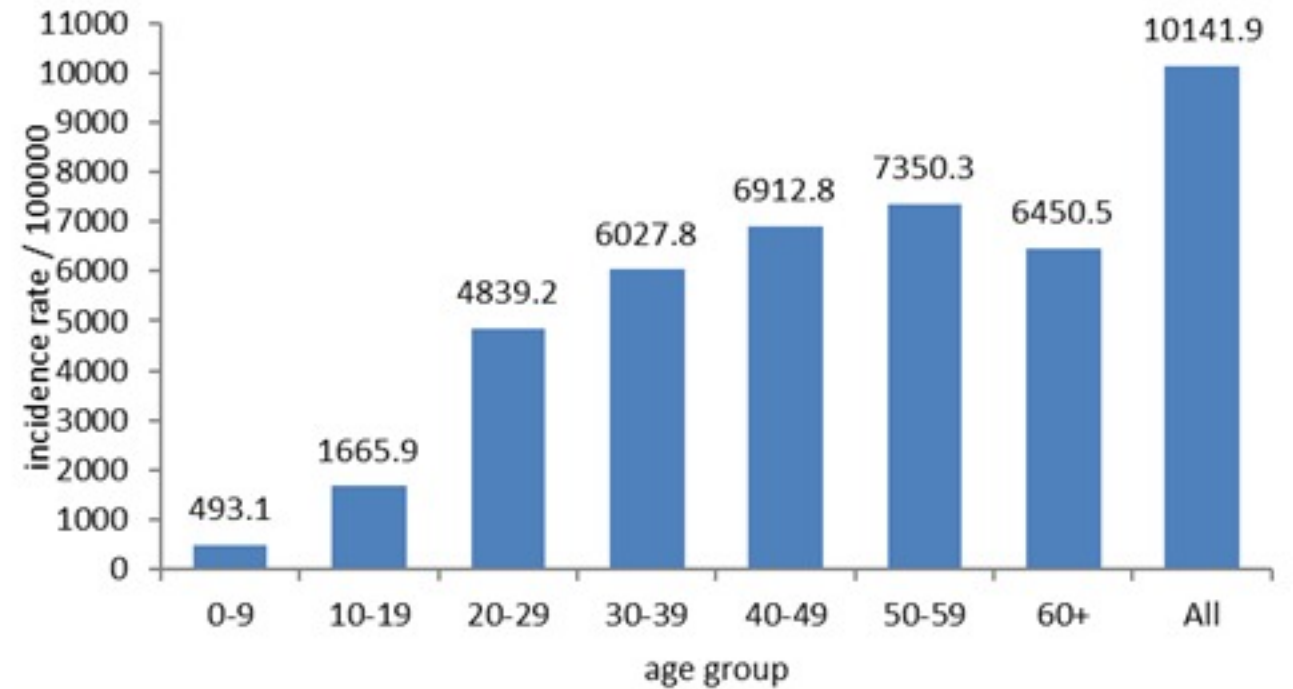
النسبة المئوية للفحوصات المحلية الإيجابية
Positivity rate (%)



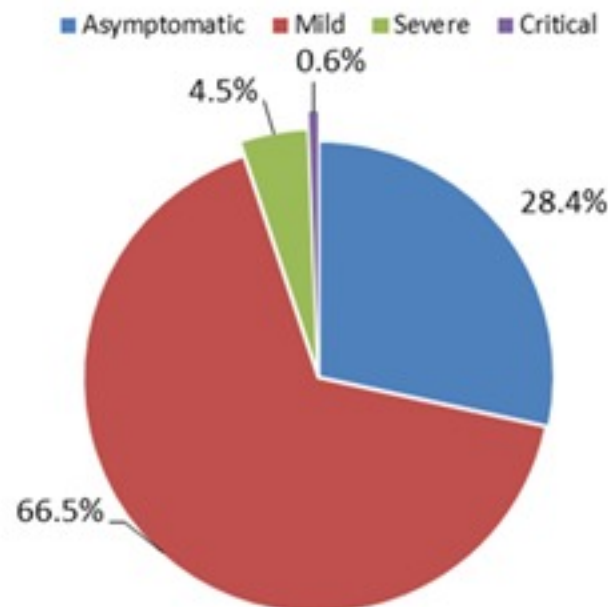
توزيع الحالات حسب الجنس
Case distribution by gender (%)



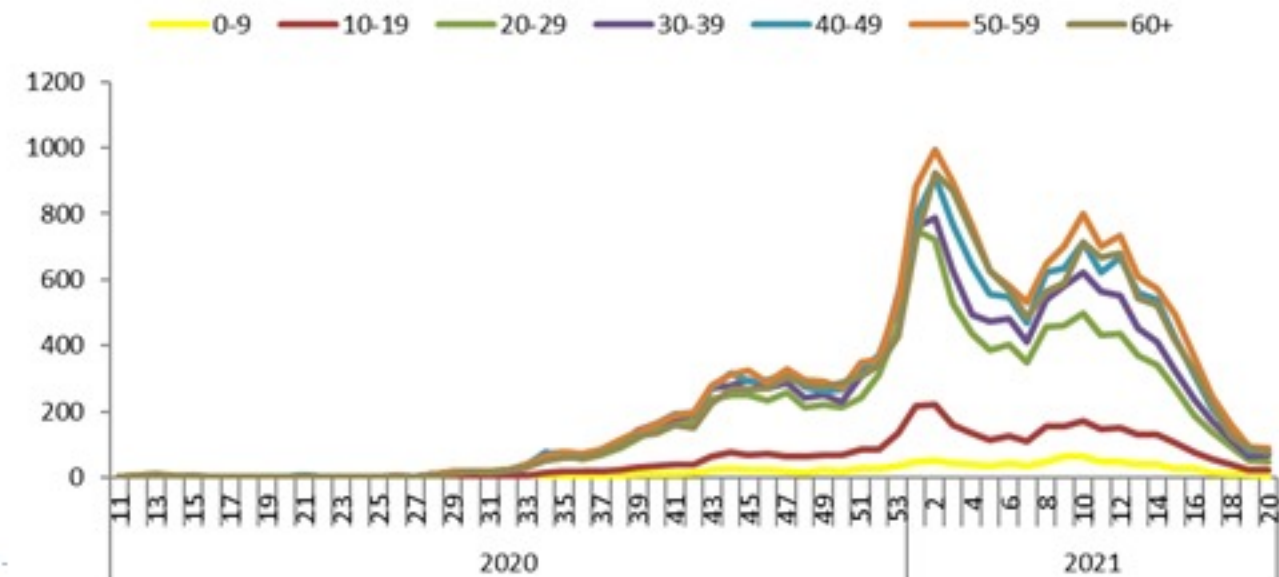
نسب الحدوث التراكمية حسب الفئة العمرية (لكل مئة ألف نسمة)
Age-specific cumulative incidence rate (/100000) 2



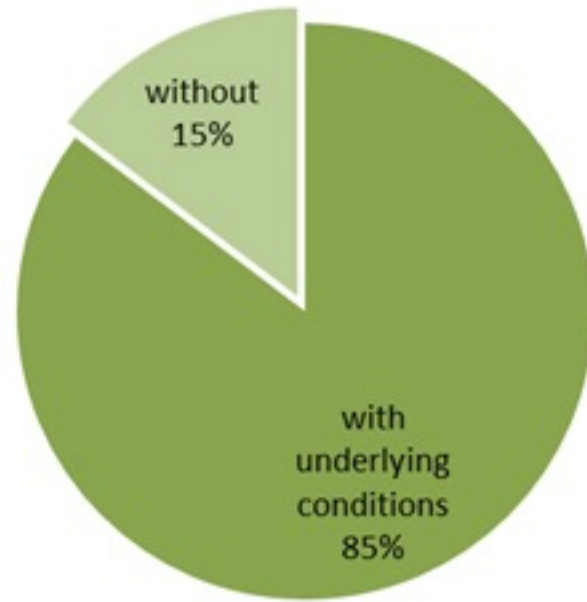
توزيع الحالات حسب المرض (%)
Case distribution by severity (%)



نسبة الحدوث حسب العمر والاسبوع (لكل مئة ألف نسمة)
Age specific incidence rate by age group and week (/100000)



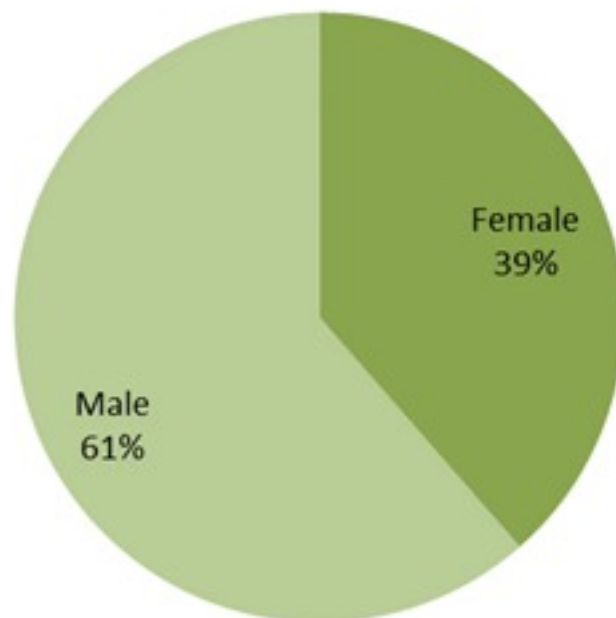
توزيع الوفيات حسب وجود امراض مزمنة او ظروف صحية (%)
Deaths by presence of underlying conditions (%)



جدول خصائص الوفيات
Distribution of deaths by age group

وجود امراض مزمنة او وضع صحي خاص Underlying conditions	نسبة الاماتة % Case fatality %	عدد حالات الوفاة Number of deaths	الفئة العمرية Age group
8	0.08	9	0-9
15	0.04	16	10-19
30	0.04	41	20-29
90	0.13	131	30-39
227	0.45	340	40-49
631	1.22	799	50-59
1323	3.83	1572	60-69
1967	9.35	2229	70-79
2278	18.08	2560	80+
6569	1.43	7697	Total المجموع

توزيع الوفيات حسب الجنس (%)
Deaths by sex (%)

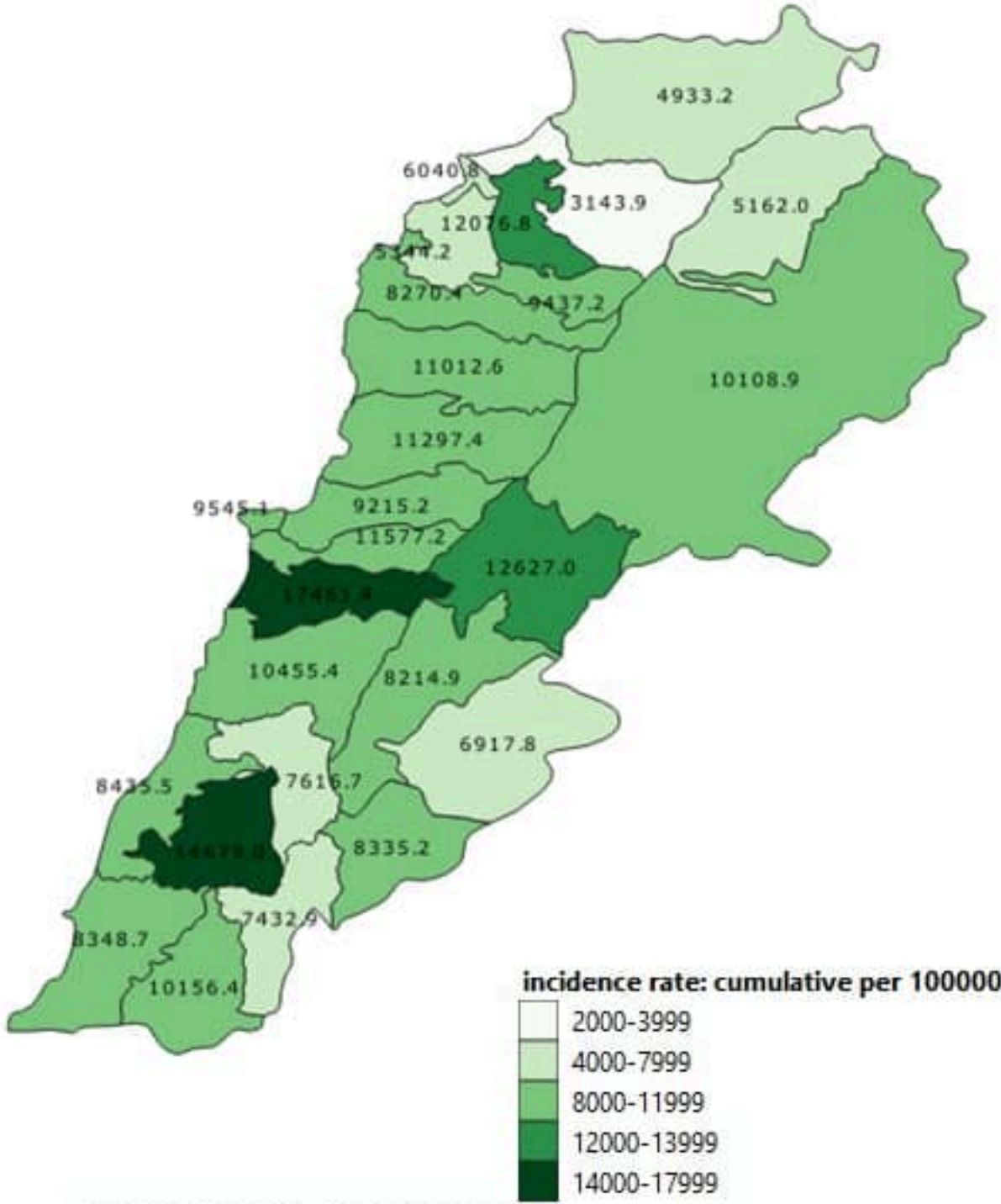


جدول حالات الوفاة المسجلة خلال 24 ساعة المنصرمة والمثبتة
Line list of confirmed covid-19 deaths for the past 24 hours

#	المستشفى	السكن (القضاء)	الجنس	العمر (سنة)	وجود امراض مزمنة
1	المنزل	عاليه	ذكر	59	نعم
2	عين وزين	الشوف	أنثى	69	نعم
3	مار جاورجيوس - الروم	بيروت	ذكر	71	نعم
4	تحنابل	البقاع الغربي	ذكر	72	نعم
5	عين وزين	الشوف	ذكر	73	نعم
6	مار جاورجيوس - الروم	بعبدا	أنثى	79	نعم
7	ضهر الباشق	المتن	أنثى	81	نعم

2	حولا	5	عبرا	4	قيد التحق	1	عين سعاده	بيروت
1	ميس الجبل	1	بقسطا	2	البدوي	1	بصالييم	عين المريسة
1	رب الثلاثين	2	عازية		الكورة	2	قرنة شهوان	الحمرا (بيروت)
1	مجدل سلم	1	درب السيم	1	كثريا (الكورة)	1	الريوه	المصيطية
	حاصبيا	2	خرايب (صيدا)	1	راس مسقا	2	حماليا	مار الياس
1	شعبا	1	زرارية		زعرتا	1	بعبدات	الظريف
		1	صلون	1	رشعين	1	بيت مري	المزرعة (بيروت)
11	كضاء قيد التحق	2	إبصارية		البترون	1	بتغرين	برج أبو حيدر
		2	صرفند	4	البترون		الشوف	البسطا النوقا
		1	سككية	3	كفر حيدا	2	الدامور	الطريق الجديد
		2	طنقون	2	شكا	2	الناصمه	الحرش (بيروت)
		2	قيد التحق	1	عبرين	1	عائوت	البسطا التحتا
			صور	1	نوما	4	برجا	الأشرفية (بيروت)
		3	صور	2	عورا (البترون)	2	انجبة	قيد التحق
		1	صور الرشيدية		عكار	1	الوردانيه	بعيدا
		1	دير قانون العين	1	منياره	1	عين رحلتا	الشيح
		1	عشيت	4	نهر البارد		عاليه	بير حسن
		8	معركة	1	قيد التحق	2	شوفات العمروسية	الغبيري
		1	معروب		المنيه الضبيه	2	حي السلم	حاره حريك
		2	شهابية (طير زينا)	2	المنيه	1	خلده	الليلكي
		1	مالكية الساحل	1	كفر حبو	4	شوفات الامراء	برج البراجنة
		1	حنية		رحلة	4	حرمون (عاليه)	المريجة (بعيدا)
		1	طير حرفا	1	رباق	1	بشامون	تحويلة الخبير
		1	مجدل زون		البقاع الغربي	1	القماطية	بعيدا
		1	قيد التحق	1	مشغره		كسروان	الحدث
			النبطية	1	مينون	1	جويه كسليك	وادي شحور الطيا
		3	ببطية التحتا		بطبك	1	جويه ساحل علما	الهلالية (بعيدا)
		1	عين قانا	1	بطبك	1	أدما والدفه	الشبابية
		2	حاروف (النبطية)	1	نورس	3	عجلتون	المتن
		1	جبشيت	2	دير الاحمر	1	السهيلة (كسروان)	برج حنود
		1	صهيت الشقيف	3	طاريا	1	بقتوتا	سن الفيل
		1	عبا		راشيا	1	حراجل	البوشرية
		4	زوطر الشرقية	1	عين عرب (راشيا)		جيل	الدكوانة
		1	كعقعية الجسر		صيدا	1	حالات	أطلياس
		1	بريقع	4	صيدا القديمة	1	نهر ابراهيم	الزلقا
		2	كفر صير	1	هلالية (صيدا)	1	قيد التحق	الضبية
		2	قيد التحق	2	حاره صيدا		طرابلس	مزرعة دير حوكر
			مرجعيون	1	عين الحلوه	3	طرابلس القبة	المنصورية (المتن)
		2	مرجعيون	2	صالحية (صيدا)	1	مينا طرابلس 1	الفدار

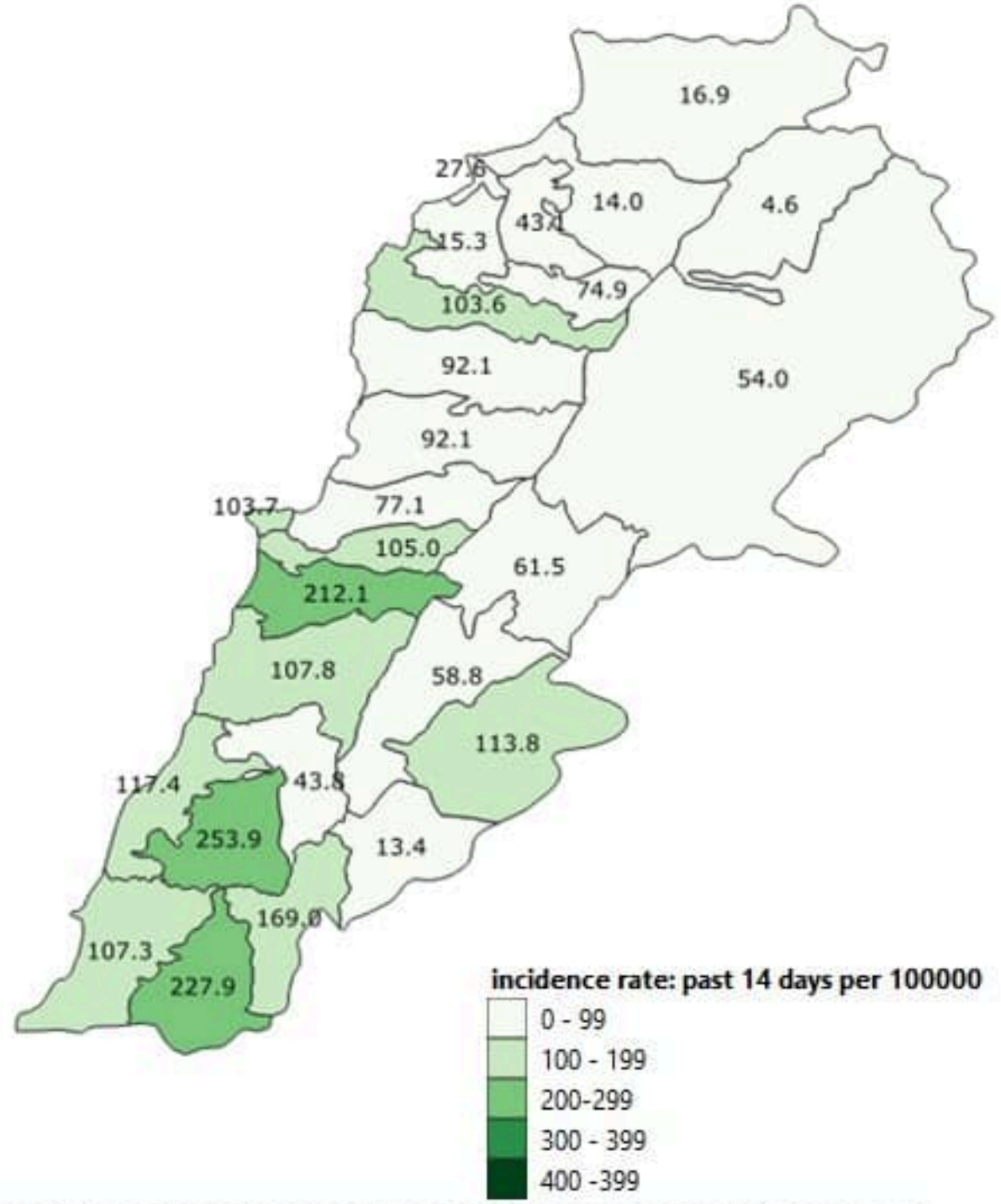
نسب الحدوث التراكمية لكل مئة ألف نسمة
Cumulative incidence rate / 100000



incidence rate: cumulative per 100000

- 2000-3999
- 4000-7999
- 8000-11999
- 12000-13999
- 14000-17999

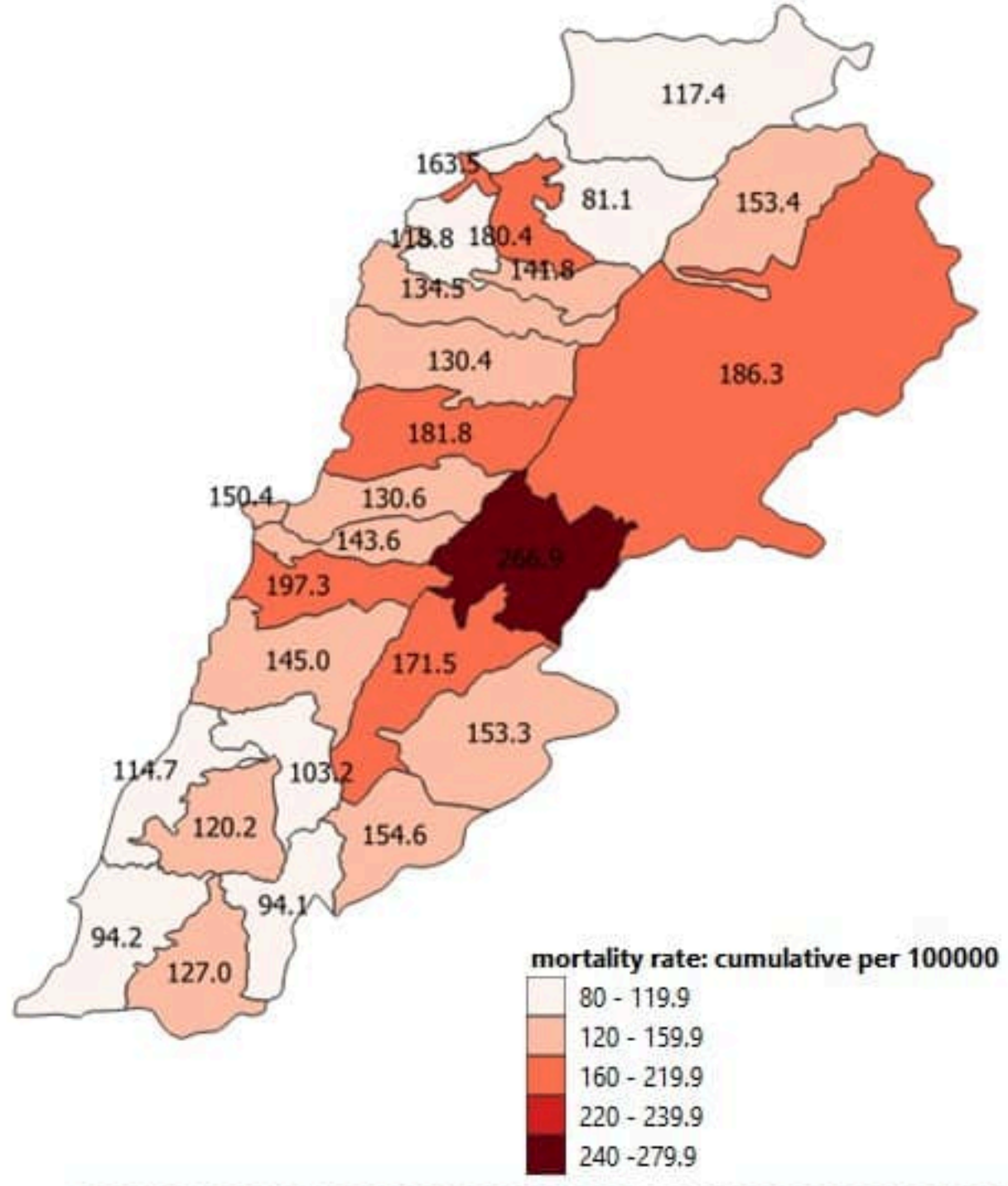
نسب الحدوث لـ 14 الأيام الماضية لكل مئة ألف نسمة
14-day incidence rate / 100000



incidence rate: past 14 days per 100000

- 0 - 99
- 100 - 199
- 200-299
- 300 - 399
- 400 - 399

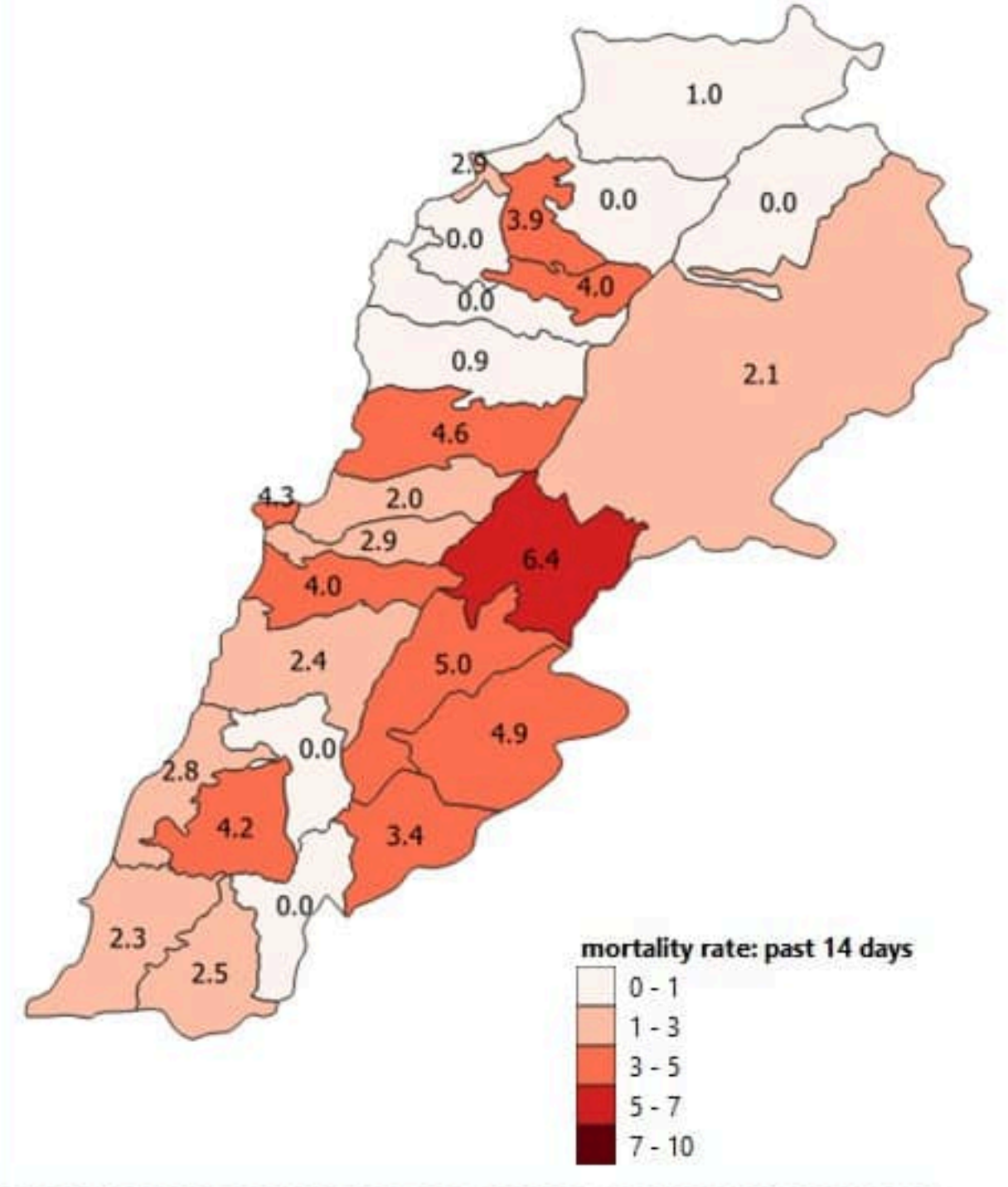
نسب الوفيات التراكمية لكل مئة ألف نسمة
Cumulative mortality rate /100000



mortality rate: cumulative per 100000

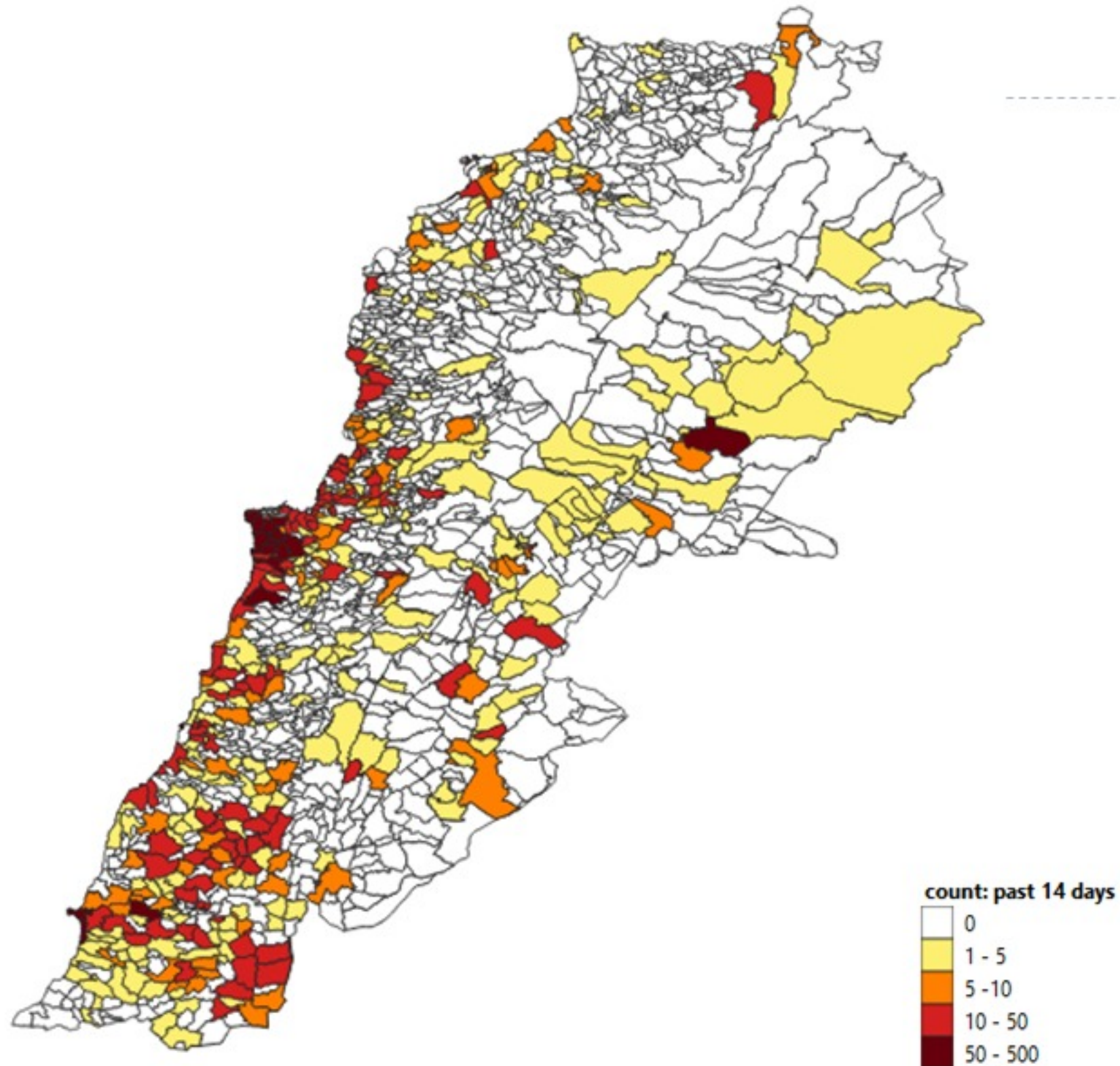
- 80 - 119.9
- 120 - 159.9
- 160 - 219.9
- 220 - 239.9
- 240 - 279.9

نسب الوفيات لـ 14 الأيام الماضية لكل مئة ألف نسمة
14-day mortality rate /100000



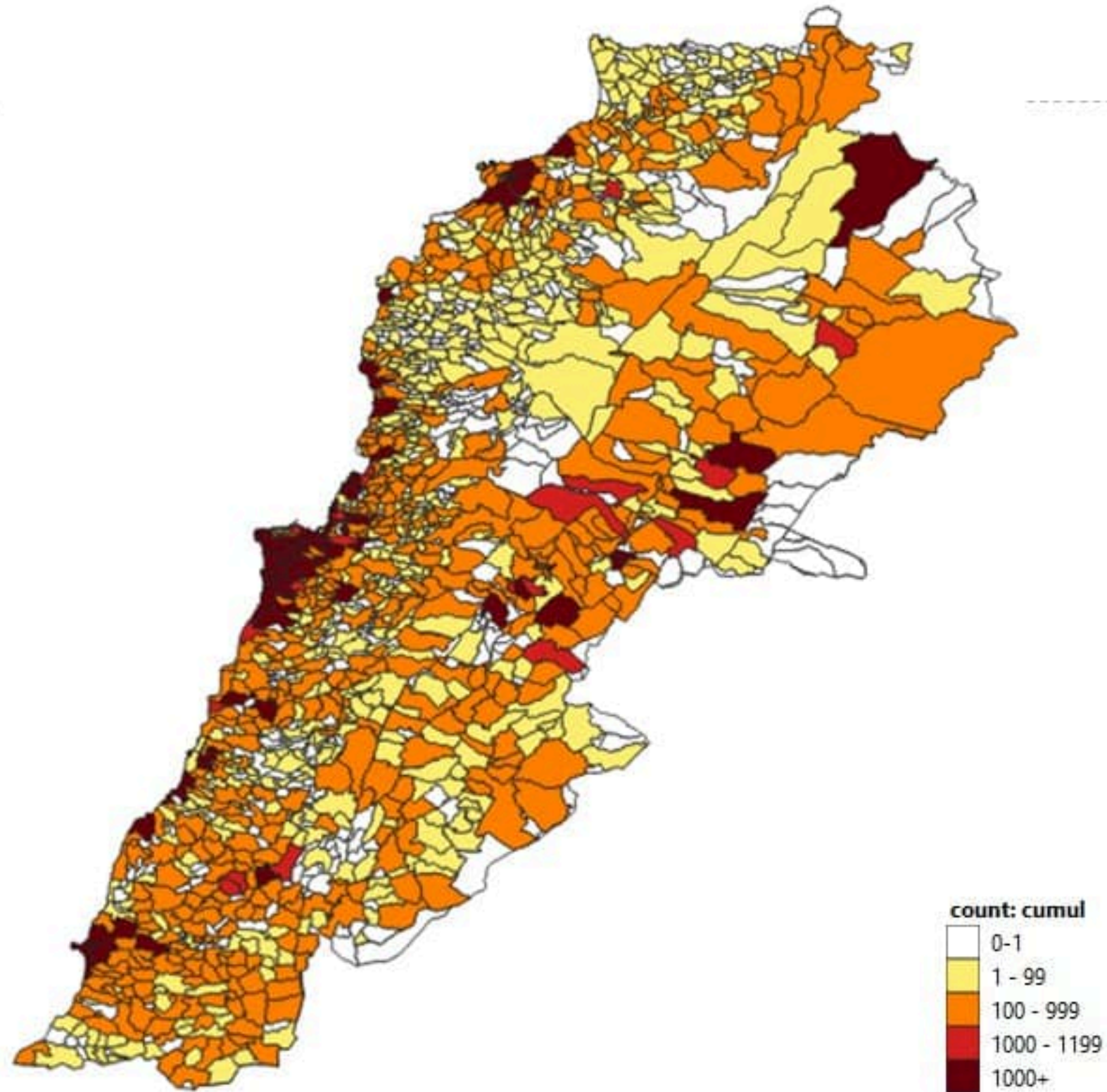
mortality rate: past 14 days

- 0 - 1
- 1 - 3
- 3 - 5
- 5 - 7
- 7 - 10





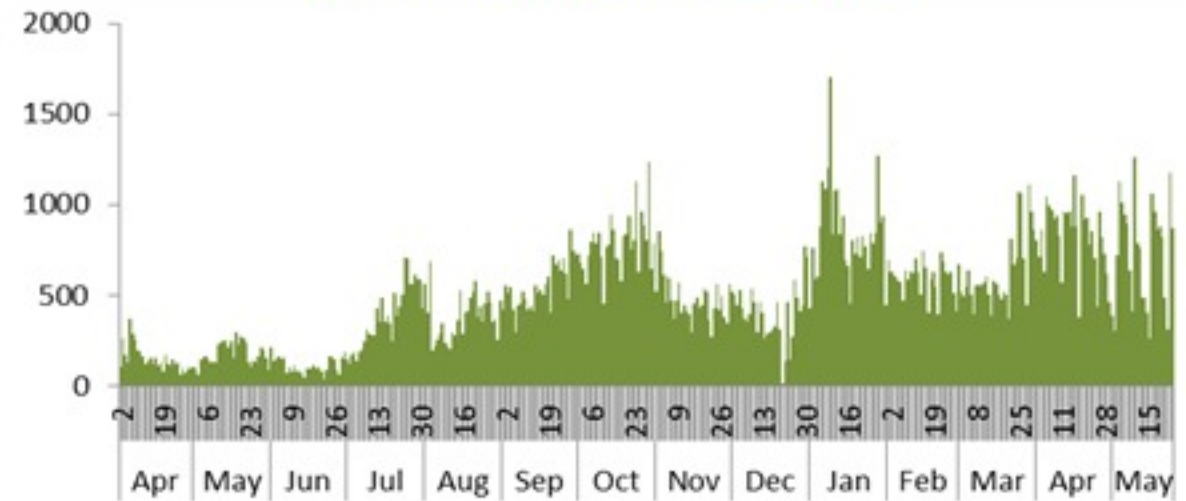
Map of distribution of cumulative number of cases by locality – 26 May 2021



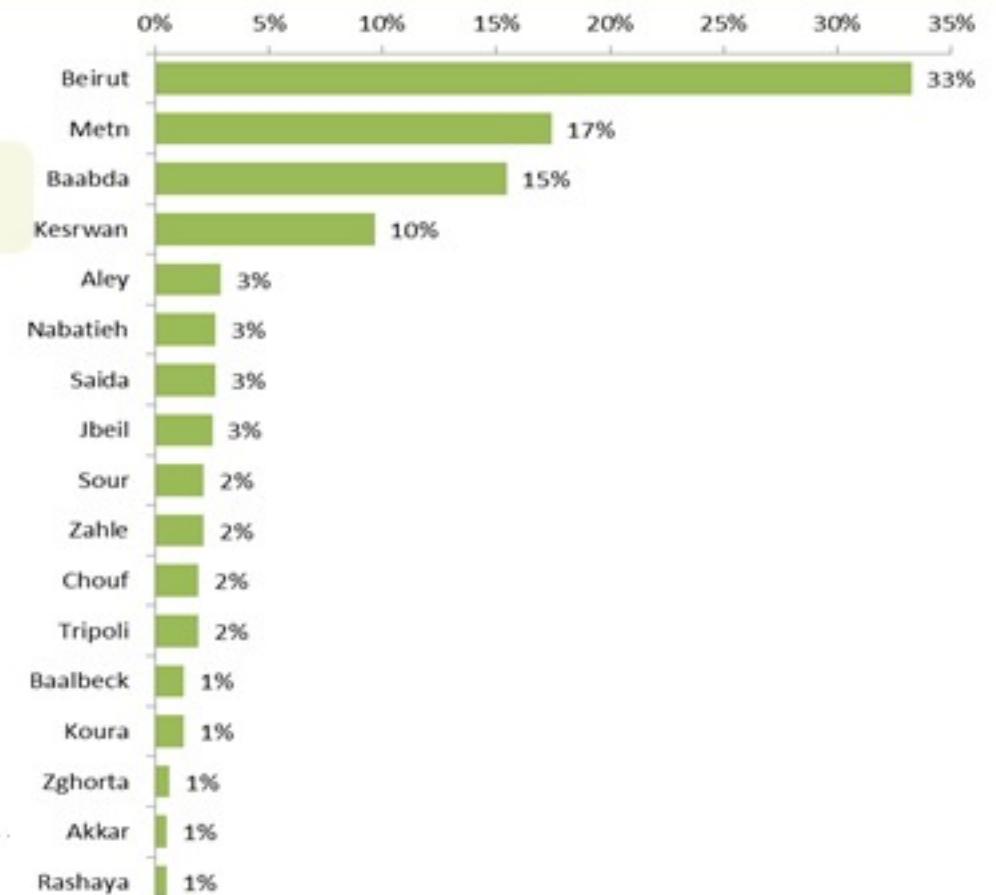
توزيع الاتصالات حسب سبب الاتصال ليوم امس %
Distribution of calls by reason of call for past day %



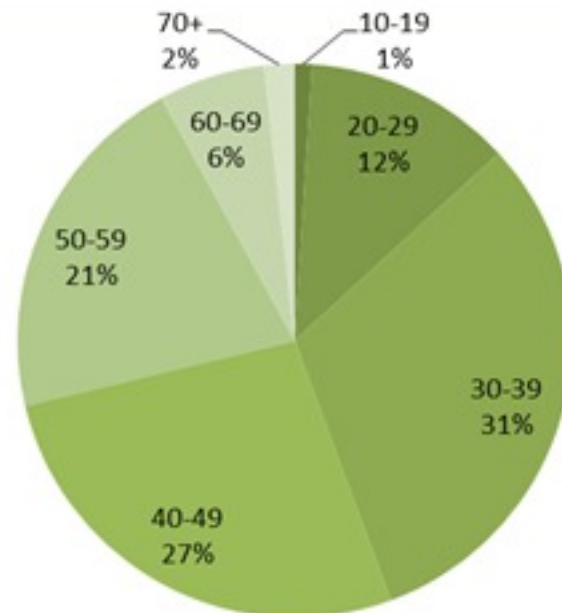
عدد الاتصالات المجاب عليها حسب اليوم
Number of answered calls by day



توزيع الاتصالات حسب قضاء السكن للمتصل ليوم امس %
Distribution of calls by caza of residence for past day %



توزيع الاتصالات حسب عمر المتصل ليوم امس %
Distribution of calls by reason for past day %





Newly reported and cumulative COVID-19 confirmed cases and deaths, by Mohafaza, as 26 May 2021

Mohafaza	Cases			Deaths		
	New cases in last 7 days	Change in new cases in last 7 days	Cumulative cases	New deaths in last 7 days	Change in new deaths in last 7 days	Cumulative deaths
Beirut	226	-19%	46401	7	-50%	731
Mount Lebanon	938	-18%	223755	13	-69%	2960
North	119	-21%	49796	4	-67%	1079
Akkar	19	-50%	15469	1	-50%	368
Beqaa	93	-37%	39371	11	+10%	820
Baalbeck Hermel	61	-36%	31864	0	-100%	631
South	383	0%	58572	7	-30%	730
Nabatieh	316	-6%	35635	3	-50%	378
Lebanon	2228	-16%	539271	46	-55%	7697