



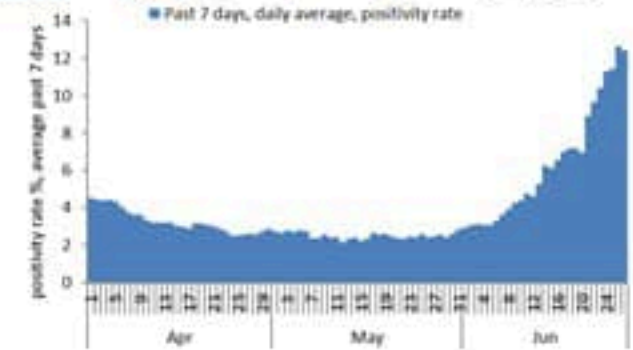
# ترصد عدوى الكوفيد 19 في لبنان

## 28 حزيران 2022

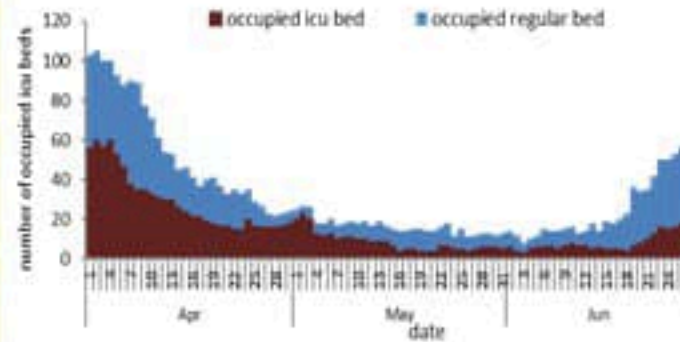
### ترصد كوفيد 19

سيتم التركيز على المؤشرات الخاصة بالحالات الشديدة. في الأيام 7 الأخيرة، تم استشفاء 27 مريضاً (0.51 لكل مئة ألف)، وتسجيل 9 وفيات (0.17 لكل مئة ألف). وبلغت نسبة استعمال أسرة العناية الفائقة 10% (18 سرير من أصل 178). أما نسبة إيجابية الفحوصات المحلية فقد بلغت 12.4% ويصنف التفشي المجتمعي على مستوى 2.

نسبة إيجابية الفحوصات (معدل 7 أيام الأخيرة)



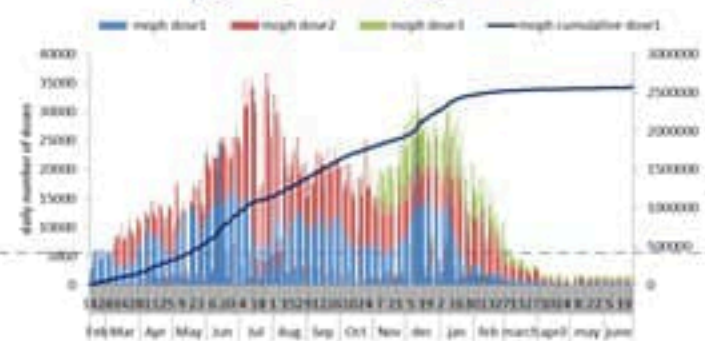
### عدد الاسره المستعملة



### عدد الوفيات حسب اليوم



### عدد الجرعات حسب اليوم



التلقيح ضد الكوفيد  
19 نحو مناعة  
المجتمع  
(المصدر: قاعدة  
بيانات Impact)

المؤشرات الوبائية		
عدد دخول المستشفى	خلال 7 أيام الأخيرة	خلال 14 يوم الأخيرة
27	44	
نسبة دخول المستشفى لمل 100000	0.51	0.83
عدد الوفيات	9	17
نسبة الوفيات لكل 100000	0.17	0.32
نسبة إيجابية فحص PCR لكل مئة فحص	12.4%	10.8%
نسبة الطوث المحلية لكل 100000	97	149
نسبة الفحوصات لكل 100000	1336	
الاستشفاء (حالات جديدة و قديمة)	ليوم امس	% نسبة الاستعمال
52	12%	
اسره العناية المركزه المستعملة (تفشي اصطناعي)	18 (3)	10%
الحالات الجديدة	ليوم قبل امس	التراكمي
2	10464	
حالات جديده (ليوم قبل امس)	458	1109423
الغطى الساخن	ليوم امس	التراكمي
307	424991	
اتصالات 1787 (1)	633	733268
1214		

التلقيح	ليوم امس	التراكمي	التغطية (12y+)
المسجلين	773	3835930	70.4%
الجرعة (1)	547	2699342	49.5%
الجرعة (2)	538	2375063	43.6%
الجرعة (3)	1134	601319	25.3%



## 28 June 2022

### COVID-19 surveillance

The report will focus in severe cases.

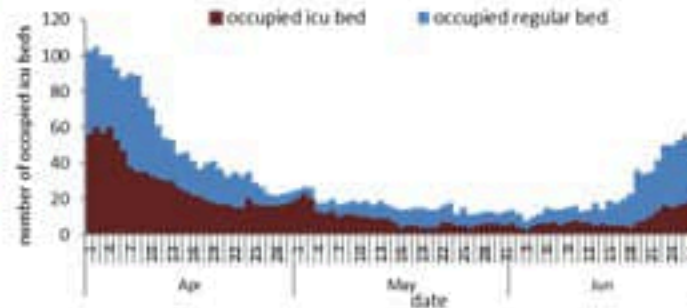
In past 7 days, 27 new admissions were reported (0.51/100000), and 9 deaths (0.17/100000). The ICU COVID-19 occupancy was 10% (18 beds over 178).

The PCR local positivity rate was 12.4%. The community transmission is at level 2.


#### COVID-19 PCR positivity rate



#### COVID-19 hospital daily bed occupancy




#### COVID-19 daily deaths



	Past 7 days	Past 14 days
New hospital admission	27	44
Admission rate /100000	0.51	0.83
New deaths	9	17
Mortality rate /100000	0.17	0.32
PCR positivity rate %	12.4%	10.8%
Local Incidence rate /100000	97	149
Testing rate /100000	759	1336
All admissions	Past day	% Occupancy
Occupied beds	52	12%
Occupied ICU beds	18 (3)	10%
New	Before yesterday	Cumulative
New deaths	2	10464
New cases	458	1109423
Hot line	Past day	Cumulative
1787 (1)	307	424991
1214	633	733268

### COVID-19 Vaccination (source: Impact database)

#### Number of doses: daily and cumulative



	Past day	Cumulative	Coverage (12y+)
Registered	<b>773</b>	<b>3835930</b>	<b>70.4%</b>
1 <sup>st</sup> dose	<b>547</b>	<b>2699342</b>	<b>49.5%</b>
2 <sup>nd</sup> dose	<b>538</b>	<b>2375063</b>	<b>43.6%</b>
3 <sup>rd</sup> dose	<b>1134</b>	<b>601319</b>	<b>25.3%</b>

\* Percentage over recipients of 2<sup>nd</sup> dose

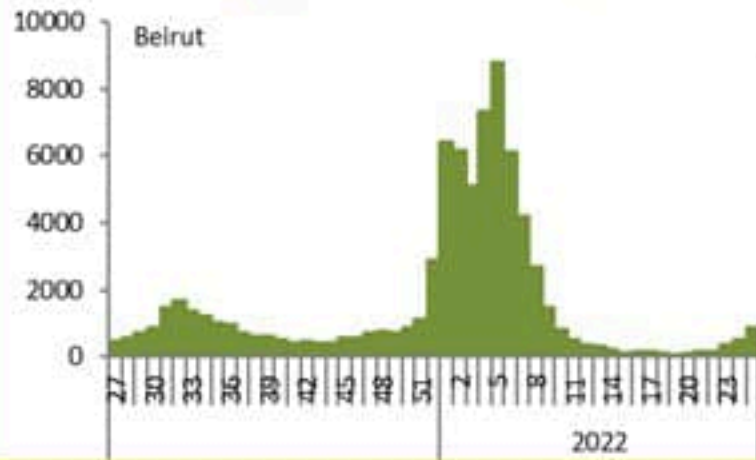




Caza	Mortality / نسبة الوفيات / rate		Incidence / نسبة الحدوث / rate		Past day / يوم امس				Cumulative / التراكمي					التضاء
	للتاريخ الأخيرة / Past 14 days	التراكمي / Cumulative	للتاريخ الأخيرة / Past 14 days	التراكمي / Cumulative	غير الوافدة / Local	الوافدة / Travel	الوفيات / Deaths	الحالات / Cases	الشفاء / Remission	غير الوافدة / Local	الوافدة / Travel	الوفيات / Deaths	الحالات / Cases	
	/100000	/100000	/100000	/100000										
Beirut	0.41	223	283	25429	56	0	0	56	120,559	122,511	1,107	1,083	123,618	بيروت
Baabda	0.15	191	219	25279	101	0	0	101	163,262	165,685	665	1,256	166,350	بعبدا
Metn	0.31	166	252	20583	81	0	0	81	127,662	130,293	534	1,056	130,827	المتن
Chouf	1.43	208	39	17901	4	0	1	4	36,997	37,370	165	436	37,535	الشوف
Aleyh	1.14	282	196	35526	30	0	0	30	61,489	62,120	346	496	62,466	عاليه
Keswan	0.46	241	321	28244	5	0	1	5	59,322	60,494	247	518	60,741	كسروان
Jbeil	0.00	189	208	23570	1	0	0	1	25,366	25,757	91	207	25,848	جبيل
Tripoli	0.29	258	23	11091	13	0	0	13	36,729	37,438	271	876	37,709	طرابلس
Koura	0.00	173	70	19149	3	0	0	3	14,118	14,229	88	129	14,317	الكوره
Zghorta	0.00	238	46	21159	1	0	0	1	15,959	16,099	86	182	16,185	زحرنا
Batroun	0.00	149	94	17613	4	0	0	4	9,545	9,665	27	82	9,692	البترون
Akkar	0.00	165	5	7708	1	0	0	1	23,622	24,079	84	517	24,163	عكار
Becharreh	0.00	127	8	8196	0	0	0	0	2,101	2,133	5	33	2,138	بشري
Minieh Danieh	0.00	103	5	4895	1	0	0	1	10,272	10,448	61	222	10,509	المية الضبية
Zahleh	0.00	294	28	17817	6	0	0	6	38,397	38,950	173	645	39,123	زحلة
West Bekaa	0.00	198	10	13372	0	0	0	0	13,196	13,350	61	199	13,411	البقاع الغربي
Baalbeck	1.05	237	15	14807	6	0	0	6	41,489	42,083	129	675	42,212	بعلبك
Hermel	0.00	176	0	7551	0	0	0	0	4,807	4,903	19	115	4,922	الهرمل
Rashaya	0.00	178	10	10155	0	0	0	0	4,029	4,091	15	72	4,106	راشيا
Saida	0.31	178	56	16419	37	0	0	37	52,718	53,227	320	581	53,547	صيدا
Sour	0.00	131	103	18730	22	0	0	22	63,499	63,935	464	449	64,399	صور
Jezzine	0.00	138	6	14333	0	0	0	0	4,535	4,571	11	44	4,582	جزين
Nabatieh	0.71	200	134	32005	17	0	0	17	44,727	45,035	225	283	45,260	النبطية
Bint Jbeil	0.00	203	97	25314	9	0	0	9	20,050	20,202	129	163	20,331	بنت جبيل
Marjeoun	0.00	134	37	16583	4	0	0	4	10,293	10,362	39	84	10,401	مرجعيون
Hasbaya	0.00	205	13	11666	1	0	0	1	3,404	3,401	70	61	3,471	حاصبيا
Unspecified					55	0	0	55	80,537	65,129	16,431	0	81,560	فقد التحق
<b>Lebanon</b>	<b>0.32</b>	<b>197</b>	<b>149</b>	<b>20865</b>	<b>458</b>	<b>0</b>	<b>2</b>	<b>458</b>	<b>1088684</b>	<b>1087560</b>	<b>21863</b>	<b>10464</b>	<b>1109423</b>	<b>لبنان</b>



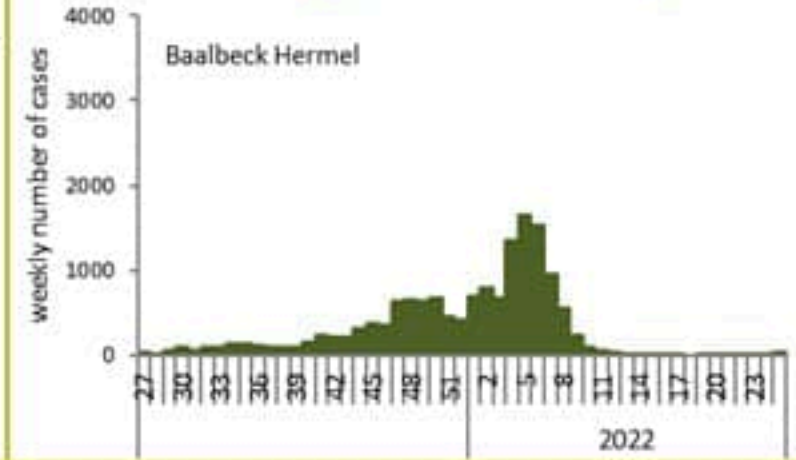
توزيع الحالات حسب الاسبوع في محافظة بيروت



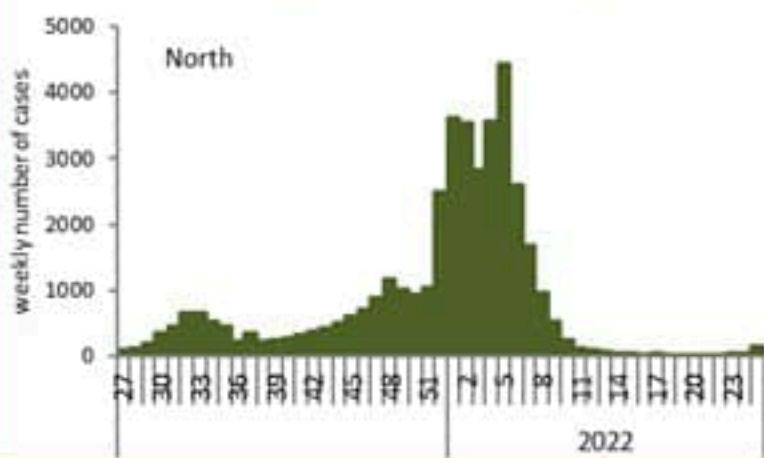
توزيع الحالات حسب الاسبوع في محافظة البقاع



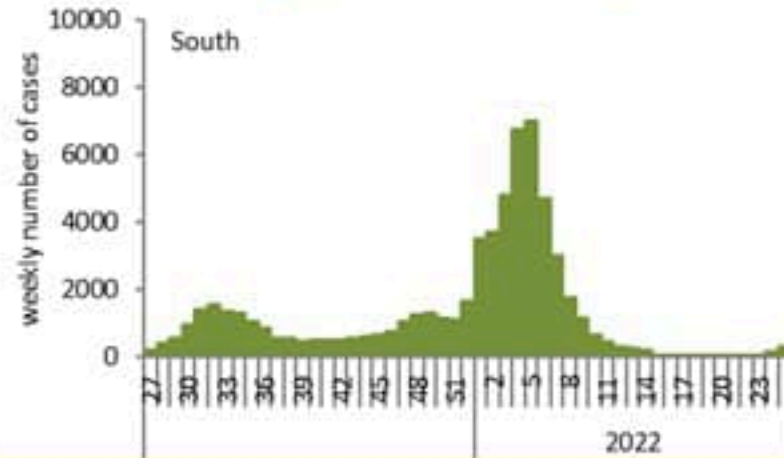
توزيع الحالات حسب الاسبوع في محافظة بعلبك الهرمل



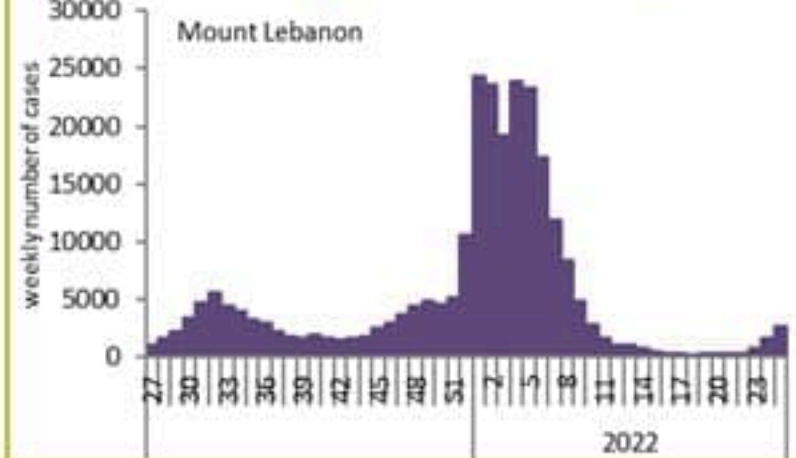
توزيع الحالات حسب الاسبوع في محافظة الشمال



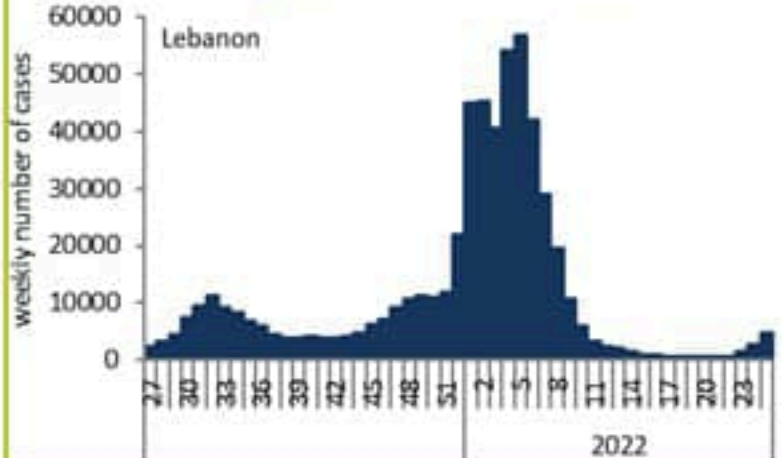
توزيع الحالات حسب الاسبوع في محافظة الجنوب



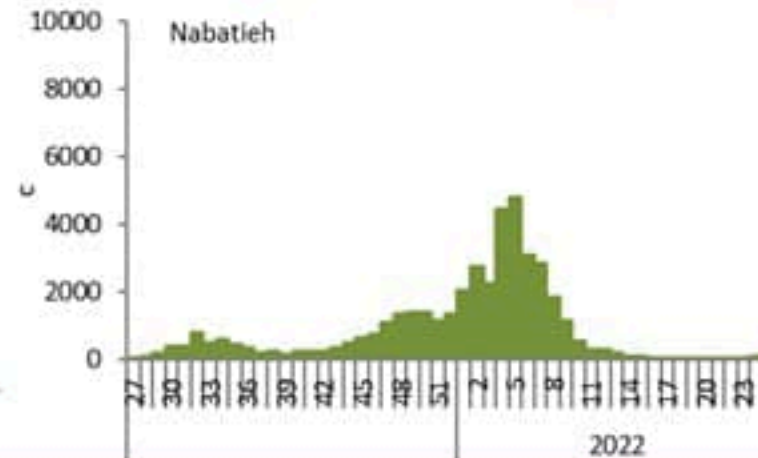
توزيع الحالات حسب الاسبوع في محافظة جبل لبنان



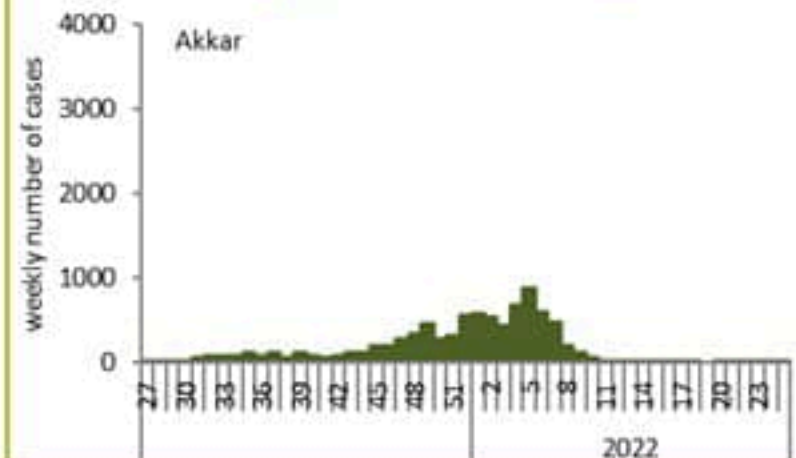
توزيع الحالات حسب الاسبوع في لبنان



توزيع الحالات حسب الاسبوع في محافظة النبطية



توزيع الحالات حسب الاسبوع في محافظة عكار

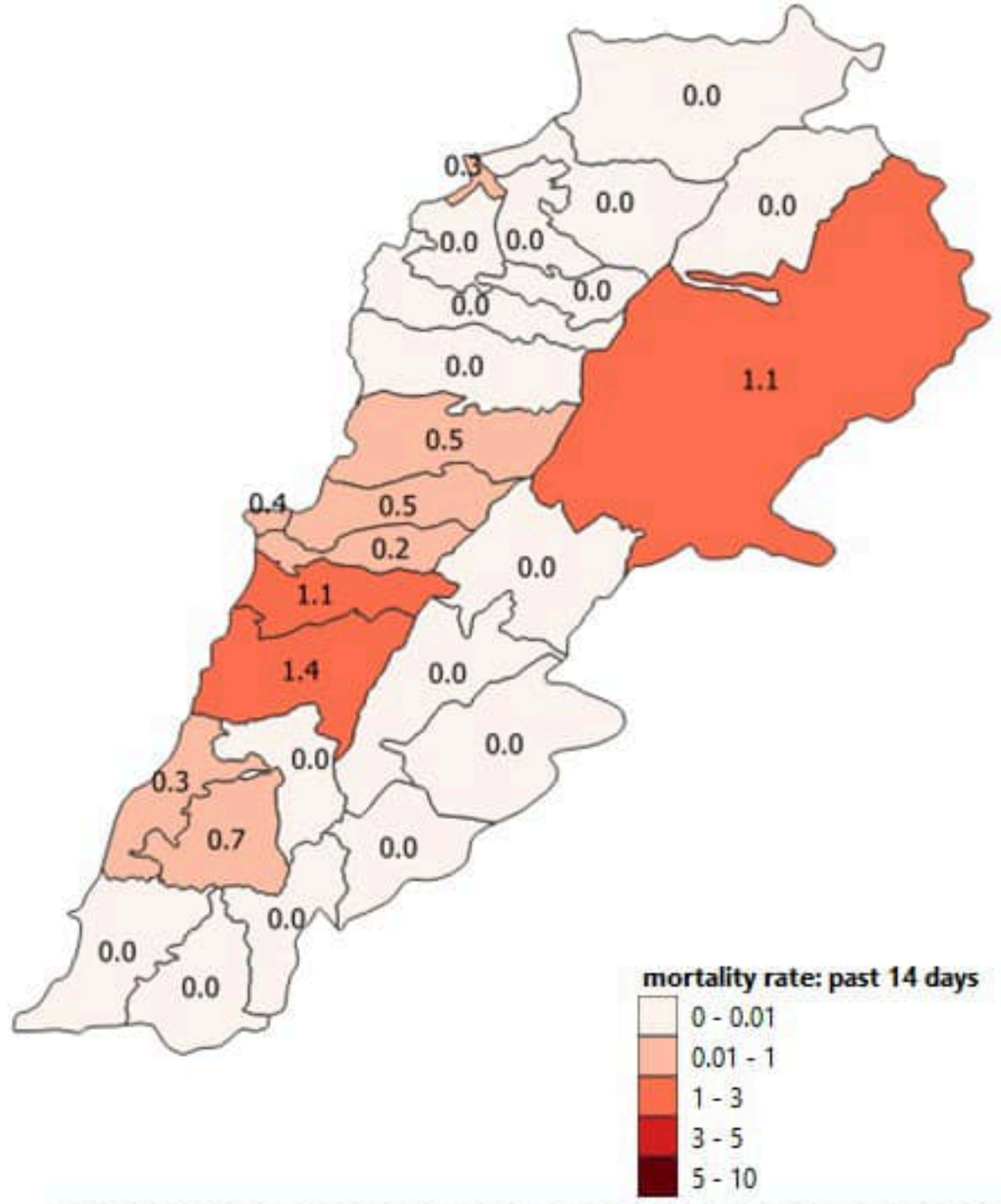




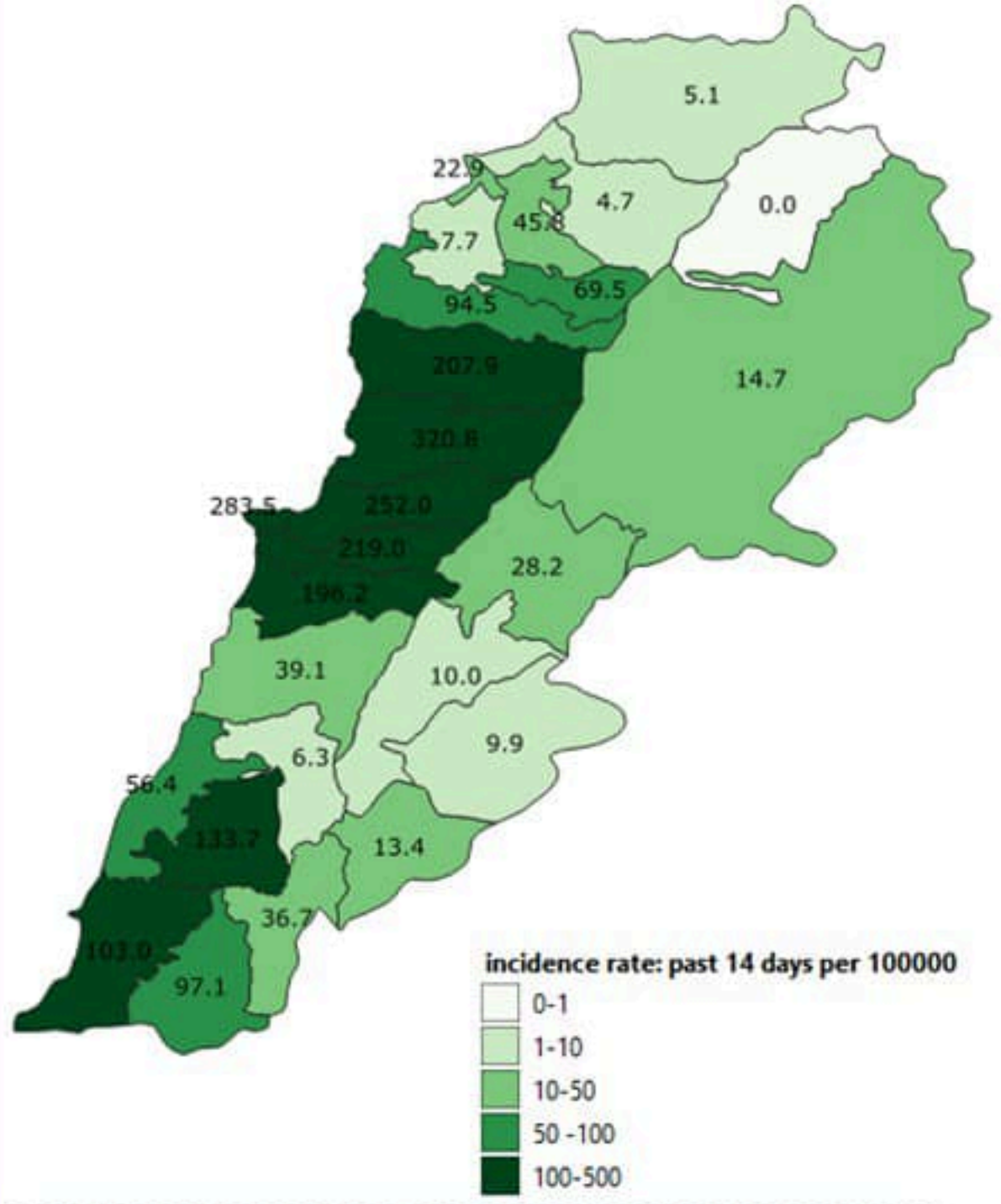
بيروت	بعبدا	4	عين سعادة	3	عاليه	1	المنيه الصنبيه	1	قانا	1
راس بيروت	الحازمية (بعبدا)	7	عين نجم	1	الكحالة	2	المنيه	1	بازورية	1
المنارة (بيروت)	الفياضية	3	روميّه	1	بحمدون الضيعة	1	رحلة	1	عباسية (صور)	3
الروشه	الحدث	6	يصاليم	5	كسروان	1	رحلة الراسية	1	قليلة (صور)	2
الحمرا (بيروت)	اللوزة (بعبدا)	12	نايبه	1	جوليه صربا	2	جلالا	1	قيد التحقّق	7
المصيطبة	كفر شيما	4	الرايبه	2	أدونيس (كسروان)	1	قَب الياس	1	النبطية	1
مار الياس	وادي شحرور العليا	1	الربوة	1	جوليه حارة صخر	1	قوسايا	1	حبوش	1
تلة الخياط	عاريا	2	بيت الشعار	2	السهيلة (كسروان)	1	كفر زيد	1	زوطر الشرقية	1
المزرعة (بيروت)	قيد التحقّق	10	مزرعة يشوع	2	جبيل	1	قيد التحقّق	1	قيد التحقّق	15
برج أبو حيدر	المتن	2	قداية برمانا	1	جبيل	1	بعلبك	1	بنت جبيل	1
راس البيع (بيروت)	برج حمّود	4	مار شعيا	3	طرابلس	6	بعلبك	1	عبداتا (بنت جبيل)	1
الأشرقية (بيروت)	سن الفيل	5	بيت مري	1	قيد التحقّق	13	صيدا	1	قيد التحقّق	8
قيد التحقّق	راس الجديدة	26	الشوف	2	الكورة	2	هلالية (صيدا)	2	مرجعون	2
بعبدا	البوشرية	5	الدامور	1	كوسبا	1	مجدليون	1	خيّام (مرجعون)	1
الشيّاح	الدورة	9	حارة الناعمه	2	قلحات	1	عبرا	1	ميس الجبل	1
الجناح	سد البوشرية	3	شحيّم	1	أنفه	1	قرية (صيدا)	2	قيد التحقّق	2
الأوزاعي	السبتيه	1	قيد التحقّق	1	زعرتا	3	بقسطا	3	حاصبيا	3
بير حسن	الدكوانة	2	عاليه	5	زعرتا	1	عازية	1	قيد التحقّق	1
الخيري	أطلّياس	8	شويقات الحمروسيه	3	البترون	2	معمارية	2	قيد التحقّق	1
عين الرمانة (الشيّاح)	منقلة مزهر	10	حي السلم	11	البترون	25	قيد التحقّق	25	قضاء قيد التحقّق	55
فرن الشباك	جل الديب	1	خلدة	3	شكا	1	صور	1	صور	1
حارة حريك	النقاش	17	شويقات الامراء	4	كفيفان	1	صور	2	صور	2
برج البراجنة	الزلقا	12	عرمون (عاليه)	7	عبرين	1	جل البحر الشمالي	2	جل البحر الشمالي	2
المريجة (بعبدا)	المنصورية (المتن)	2	بشامون	3	عكار	3	برج الشمالي	3	برج الشمالي	3
تحوطة الخدير	القدار	6	بلييل	10	ببين	1	ببعال	1	ببعال	1

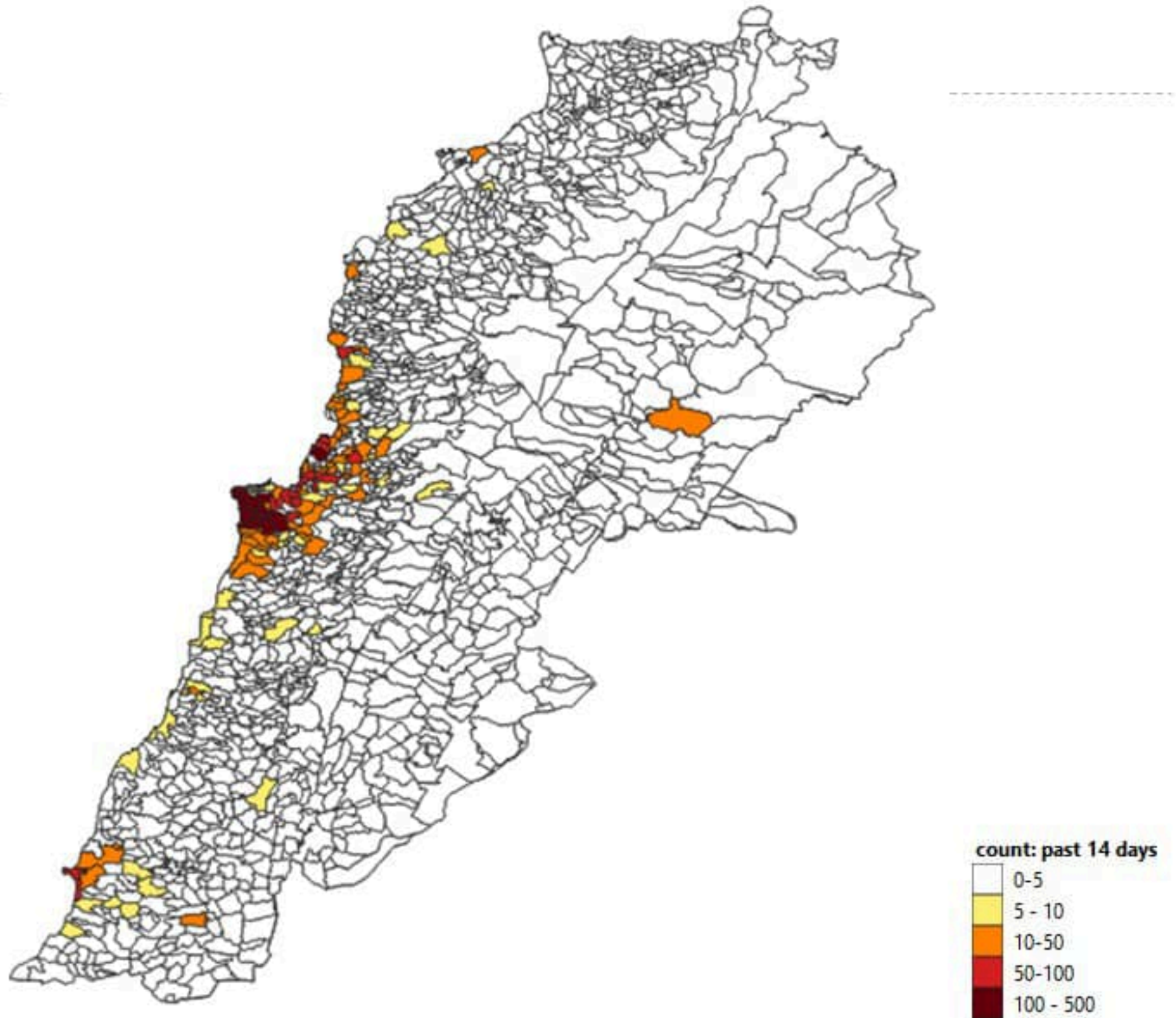


نسب الوفيات لـ 14 الايام الماضية لكل مئة الف نسمة  
14-day mortality rate /100000



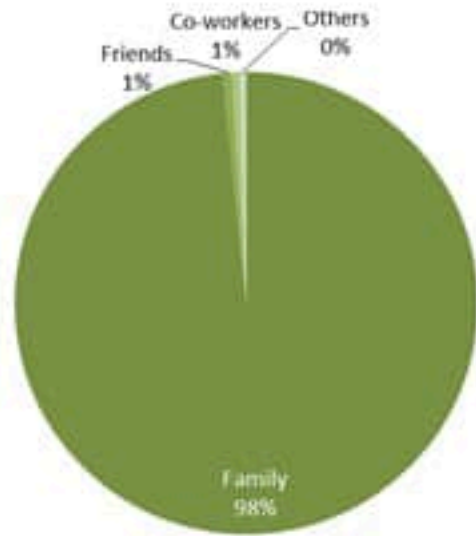
نسب الحدوث لـ 14 الايام الماضية لكل مئة الف نسمة  
14-day incidence rate /100000



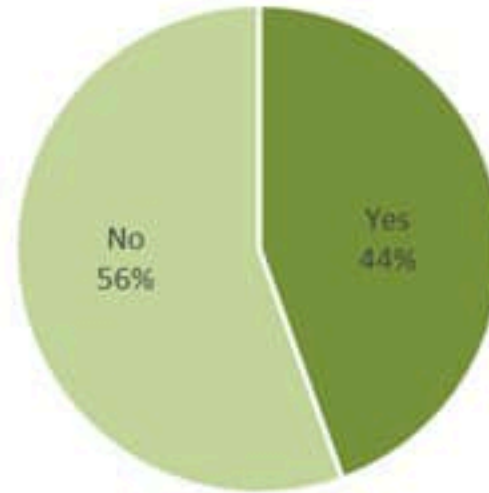




توزيع المخالطين حسب المحيط  
ليوم امس  
Distribution of contacts by profile,  
past day



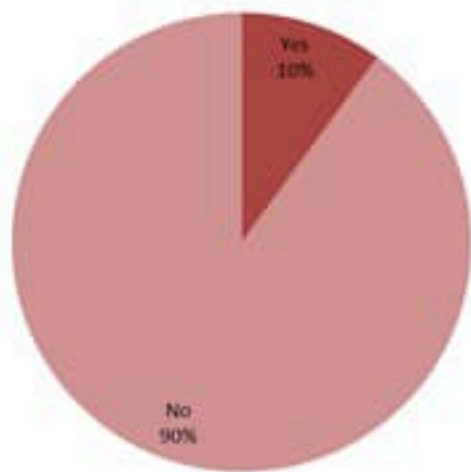
توزيع المخالطين حسب العوارض،  
ليوم امس  
Distribution of contacts by clinical  
presentation, past day



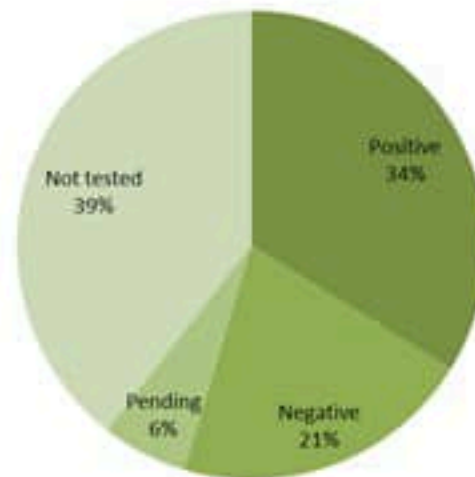
إحصاءات المخالطين الجدد ليوم امس  
Number of COVID-19 contacts,  
past day

1351	عدد الحالات والمخالطين التي تم الاتصال بها Number of cases & contacts called
1101	عدد الحالات والمخالطين التي تم الاتصال بها وتقصيها Number of cases & contacts called & investigated
1111	عدد المخالطين الجدد Number of new contacts

توزيع المخالطين حسب الوضع وجود عدوى سابقة  
ليوم امس  
Contact distribution by prior infection  
(past 3 months), past day



توزيع المخالطين حسب القحوصات المخبرية الحديثة  
ليوم امس  
Contacts distribution by recent testing  
status, past day



توزيع المخالطين حسب الوضع التلقيحي  
ليوم امس  
Contacts distribution by vaccination  
status, past day

