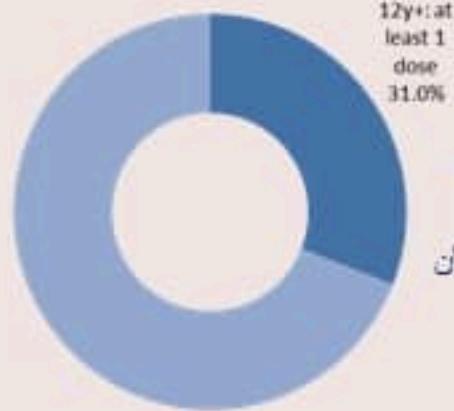


ترصد عدوى الكوفيد 19 في لبنان

29 أيلول 2021

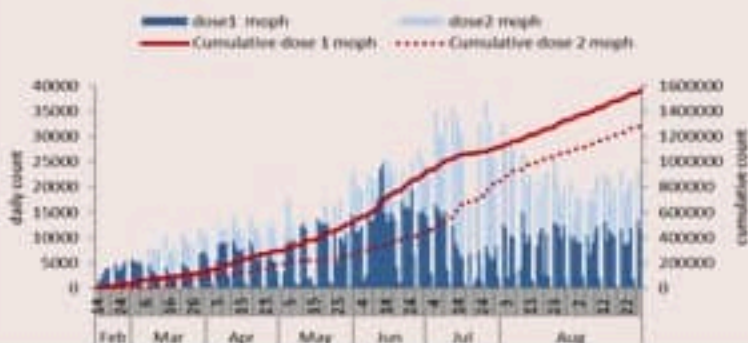
التلقيح ضد الكوفيد 19 نحو مناعة المجتمع (المصدر: قاعدة بيانات Impact)

التلقيح	ليوم امس	التراكمي	التغطية (على عدد السكان من عمر 12 سنة)
المسجلين	7665	2687432	49.3%
الجرعة (1)	11922	1688041	31%
الجرعة (2)	8357	1395930	25.6%



نسبة التلقيح للجرعة الأولى على الأقل (عدد الملقحين على السكان من عمر 12 سنة)

العدد اليومي والتراكمي للملقحين



الفحوصات	ليوم امس
عدد الفحوصات	16236
عدد الفحوصات المحلية	11546
عدد فحوصات PCR في المطار	4359
عدد فحوصات PCR للحدود	-
عدد فحوصات Antigen	331
إيجابية فحوصات PCR	613
إيجابية فحوصات Antigen	13
مؤشرات الفحوصات	خلال 14 يوم الأخيرة
نسبة الفحوصات المحلية لكل 100000	2789
إيجابية فحص PCR لكل مئة فحص	5.1%

استعمال اسرّة كوفيد في المستشفيات حسب اليوم

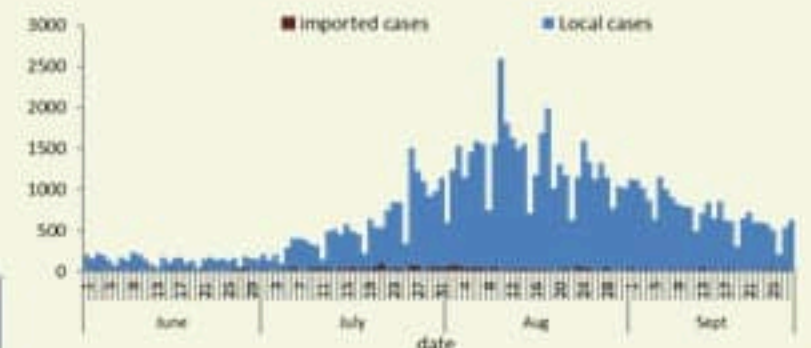


الاستشفاء	ليوم امس	نسبة غير الملقحين (ج) في 14 يوم الأخيرة
حالة استشفاء	270	85%
حالة في العناية المركزه	147	70%
حالة مع تنفس اصطناعي	36	64%

مستوى (3) من التفشي المجتمعي

الحالات	ليوم امس	التراكمي
عدد الحالات المشبهه	626	623609
عدد الحالات المحلية	623	615033
عدد الحالات الوافده	3	8576
عدد حالات الوفاه	10	8316
عدد الحالات المكرره	45	-
عدد حالات الشفاء	-	592910
المؤشرات الوبائية	خلال 14 يوم الأخيرة	
عدد الحالات النشطه	8077	
نسبة الحدوث المحليه لكل 100000	152	
نسبة الوفيات لكل 100000	1.84	

عدد الحالات الجديدة حسب اليوم

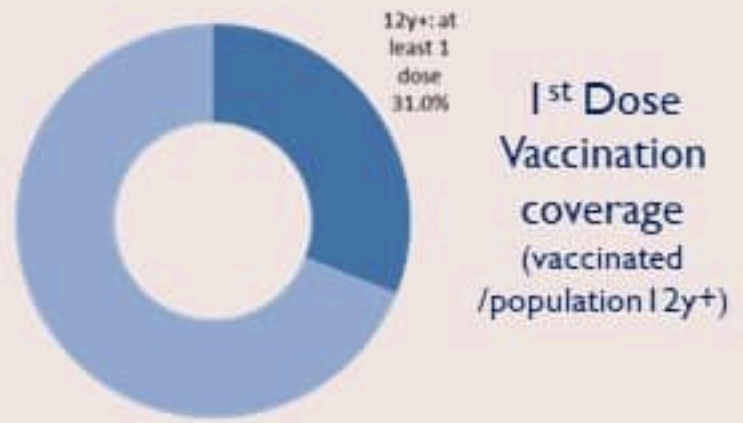


الخطوط المسافرة	ليوم امس	التراكمي
اتصالات (1) 1787	391	297592
اتصالات 1214	2013	404560

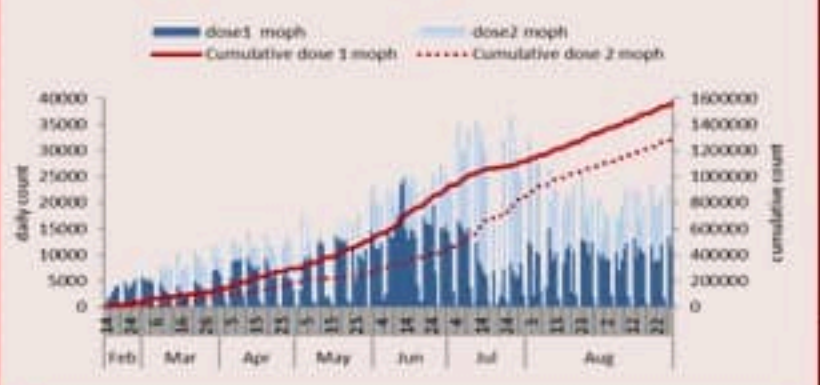
COVID-19 Vaccination

(source: Impact database)

	Past day	Cumulative	Coverage (over population 12y+)
Registered	7665	2687432	49.3%
1 st dose	11922	1688041	31%
2 nd dose	8357	1395930	25.6%



Daily & cumulative number by 1st / 2nd dose

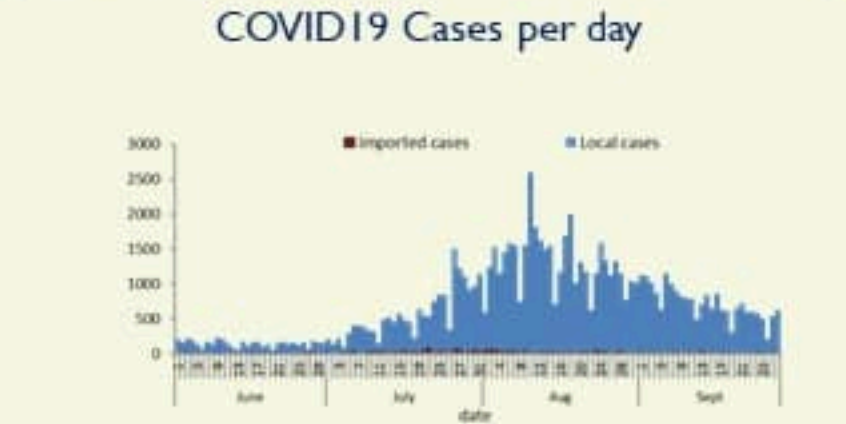


Testing	Yesterday
All tests	16236
Local PCR tests	11546
Airport PCR tests	4359
Border PCR tests	-
Antigen tests	331
Positive by PCR	613
Positive by Antigen	13
Indicators	Past 14 days
Local testing rate / 100000	2789
Local positivity PCR test	5.1%



Hospital admission	Past day	% Not fully vaccinated in past 14 days
Occupied beds	270	85%
Occupied ICU beds	147	70%
Mechanical ventilation	36	64%

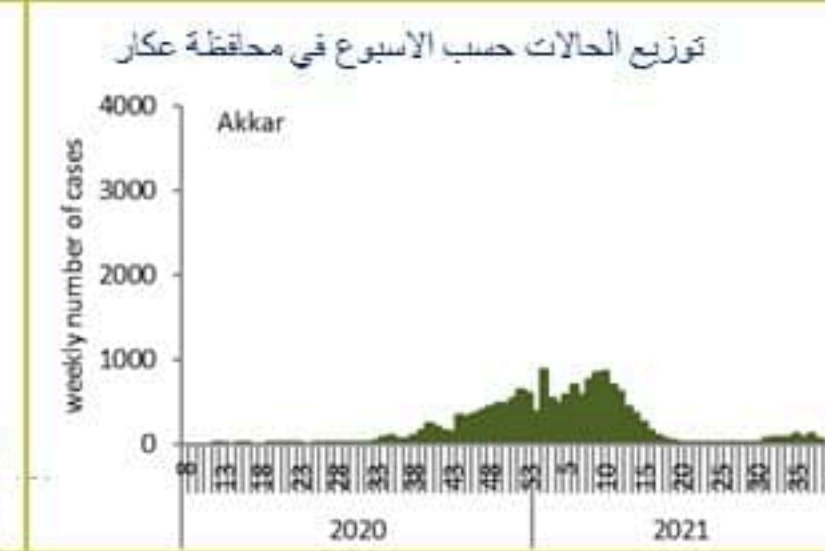
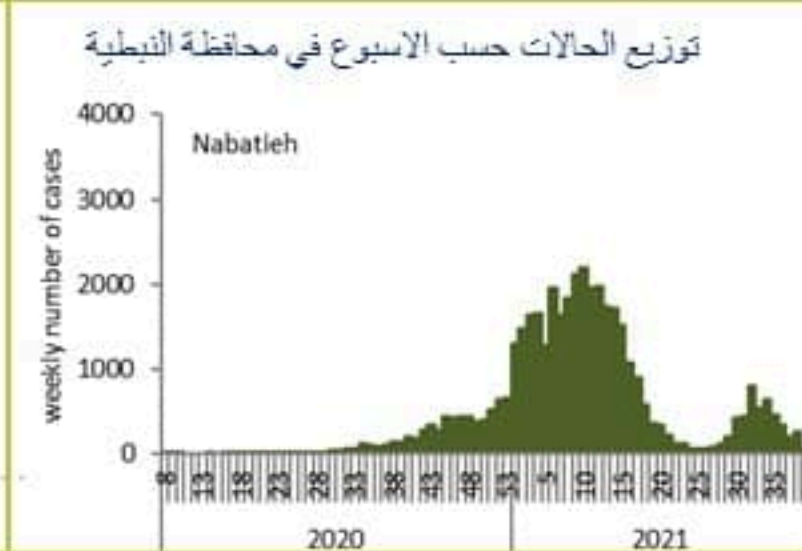
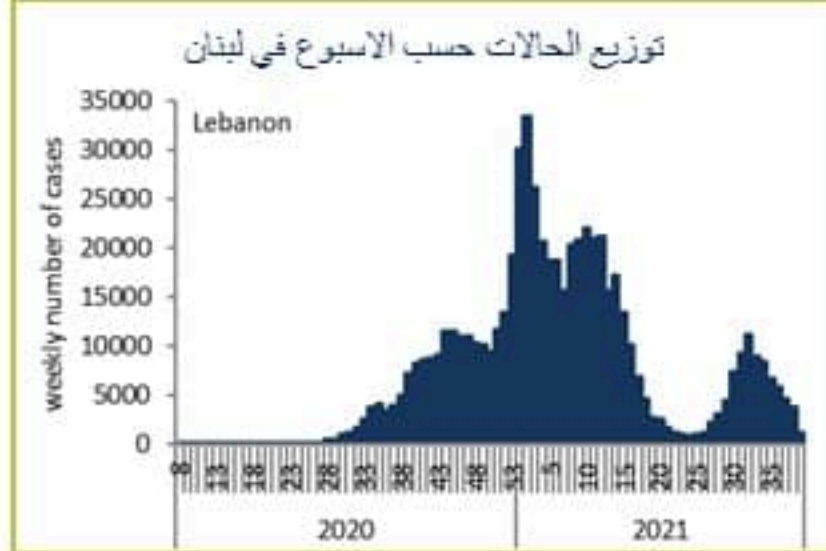
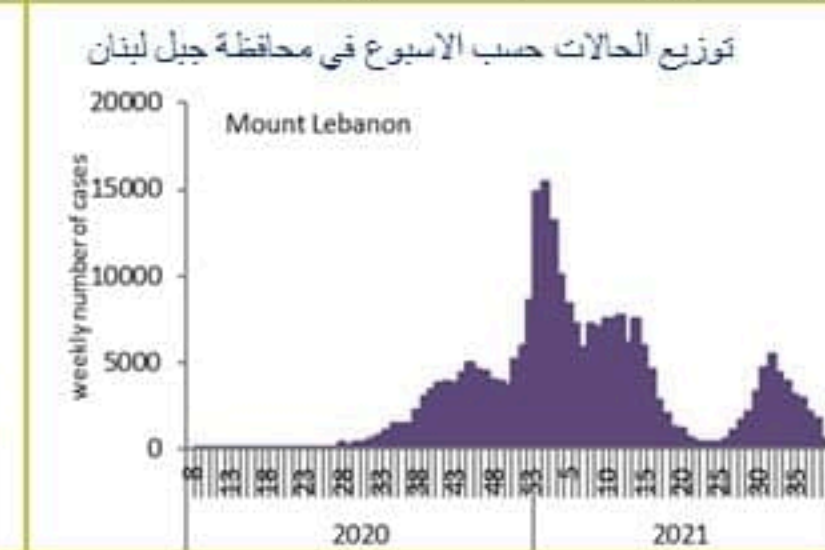
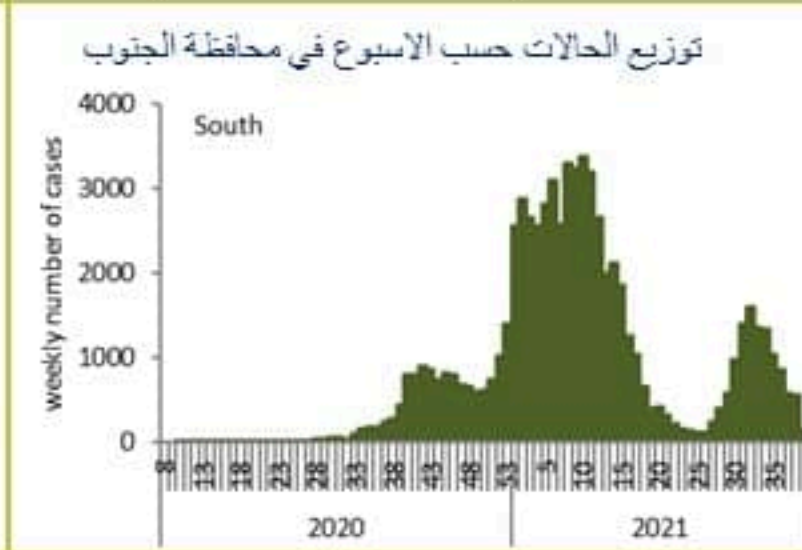
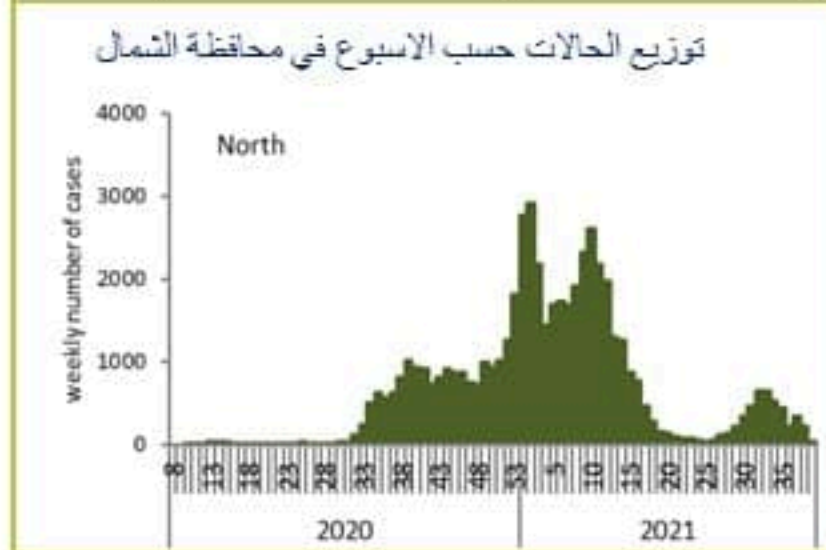
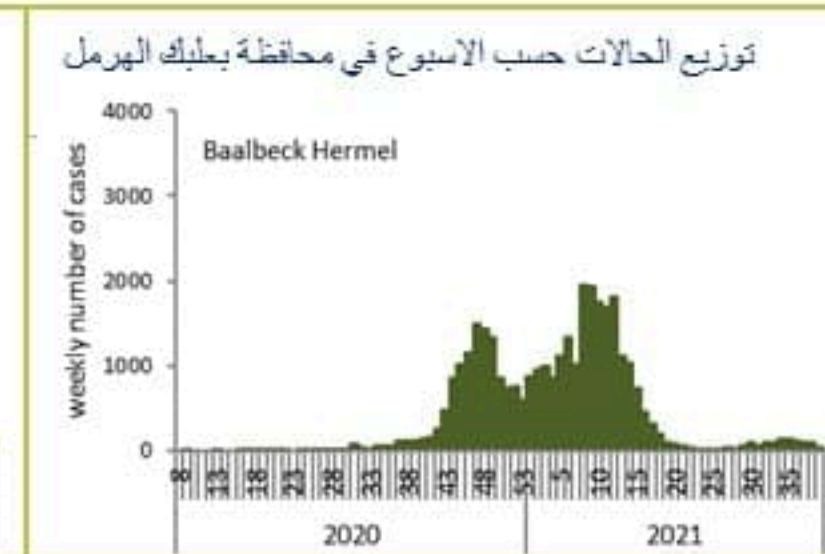
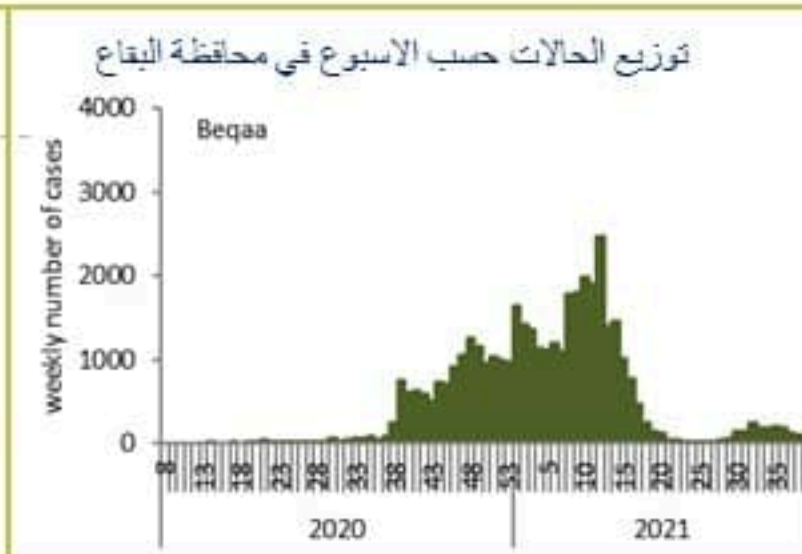
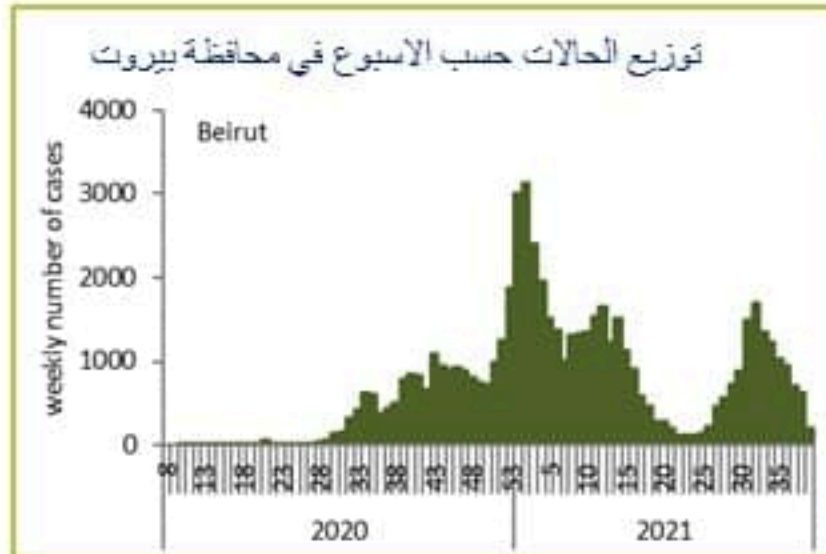
Community Transmission level (3)		
Cases	Past Day	Cumulative
Confirmed cases	626	623609
Confirmed local cases	623	615033
Confirmed imported	3	8576
Deaths	10	8316
Duplicate cases	45	-
Remission	-	592910
Indicators	Past 14 days	
Active cases	8077	
Local incidence rate / 100000	152	
Mortality rate / 100000	1.84	



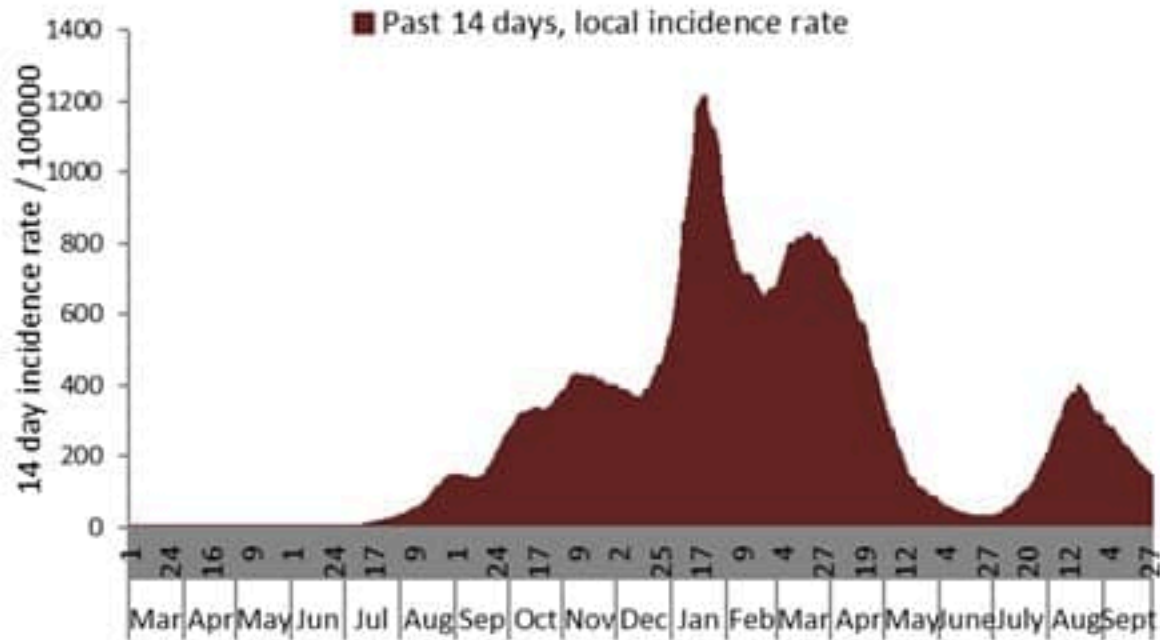
Call centers	Past day	Cumulative
Answered 1787 (1)	391	297592
Answered 1214	2013	404560



Caza	نسبة الوفيات / Mortality rate		نسبة الحدوث / Incidence rate		Past day / يوم امس				Cumulative / التراكمي						التضاء	
	للتيام 14 / الاخيره / Past 14 days	التراكمي / Cumulative	للتيام 14 / الاخيره / Past 14 days	التراكمي / Cumulative	حيز الوافده / Local	الوافده / Travel	الوفيات / Deaths	الحالات / Cases	الشفاء / الرمني / Remission	الشفاء / الزمني / Time remission	الشفاء / المخبري / Lab-remission	حيز الوافده / Local /	الوافده / Travel	الوفيات / Deaths		الحالات / Cases
	/100000	/100000	/100000	/100000												
Beirut	4.11	172	269	12188	111	0	1	111	54,877	54,715	162	58,275	976	836	59,251	بيروت
Baabda	1.06	157	230	13688	106	1	0	107	84,889	84,810	79	89,505	567	1,032	90,072	بعبدا
Metn	1.57	143	155	11117	107	1	0	108	67,023	66,889	134	70,232	430	909	70,662	المتن
Chouf	3.34	152	138	11530	30	0	3	30	23,183	23,159	24	24,035	142	318	24,177	الشوف
Aleyh	4.55	221	253	20221	27	0	1	27	33,889	33,867	22	35,239	316	389	35,555	عاليه
Kesrwan	2.79	195	189	13677	42	0	0	42	27,792	27,721	71	29,227	187	420	29,414	كسروان
Jbeil	0.91	135	143	12837	9	0	0	9	13,356	13,308	48	14,017	61	148	14,078	جبيل
Tripoli	2.65	178	109	6645	16	0	3	16	21,311	21,291	20	22,362	231	604	22,593	طرابلس
Koura	2.67	152	55	10578	2	1	0	3	7,624	7,613	11	7,839	70	114	7,909	الكوره
Zghorta	1.31	187	72	13081	0	0	0	0	9,669	9,615	54	9,942	64	143	10,006	زعرتا
Batroun	0.00	131	60	9546	0	0	0	0	5,073	5,059	14	5,233	20	72	5,253	البترون
Akkar	0.96	122	60	5196	13	0	1	13	15,496	15,443	53	16,210	78	383	16,288	حكار
Becharreh	0.00	119	0	5996	0	0	0	0	1,520	1,463	57	1,559	5	31	1,564	بشري
Minieh Danieh	0.00	83	19	3386	1	0	0	1	6,960	6,944	16	7,216	52	178	7,268	المنية الضبية
Zahleh	0.46	274	77	13098	24	0	0	24	27,738	27,710	28	28,598	162	602	28,760	رحلة
West Bekaa	0.00	172	41	9023	4	0	0	4	8,678	8,675	3	8,992	57	173	9,049	البقاع الغربي
Baalbeck	1.05	199	65	10367	23	0	0	23	28,538	28,526	12	29,434	122	566	29,556	بعلبك
Hermel	0.00	155	6	5335	0	0	0	0	3,362	3,362		3,460	18	101	3,478	الهرمل
Rashaya	2.47	163	52	8493	0	0	0	0	3,318	3,317	1	3,419	15	66	3,434	راشيا
Saida	2.15	131	140	9823	38	0	0	38	30,325	30,311	14	31,752	283	426	32,035	صيدا
Sour	1.16	104	172	10326	26	0	1	26	33,253	33,234	19	35,094	408	358	35,502	صور
Jezzine	0.00	116	34	10028	1	0	0	1	3,120	3,116	4	3,196	10	37	3,206	جزين
Nabatieh	3.54	132	187	16643	28	0	0	28	22,542	22,534	8	23,355	181	187	23,536	النبطية
Bint Jbeil	1.25	138	148	11562	3	0	0	3	8,879	8,875	4	9,179	107	111	9,286	بنت جبيل
Marjeoun	3.19	102	69	8412	3	0	0	3	5,047	5,044	3	5,240	36	64	5,276	مرجعيون
Hasbaya	0.00	161	44	8732	1	0	0	1	2,502	2,502		2,528	70	48	2,598	حاصبيا
Unspecified					8	0	0	8	42,946	42,944	2	39,895	3,908	0	43,803	قيد التحق
Lebanon	1.84	156	152	11728	623	3	10	626	592910	592047	863	615033	8576	8316	623609	لبنان



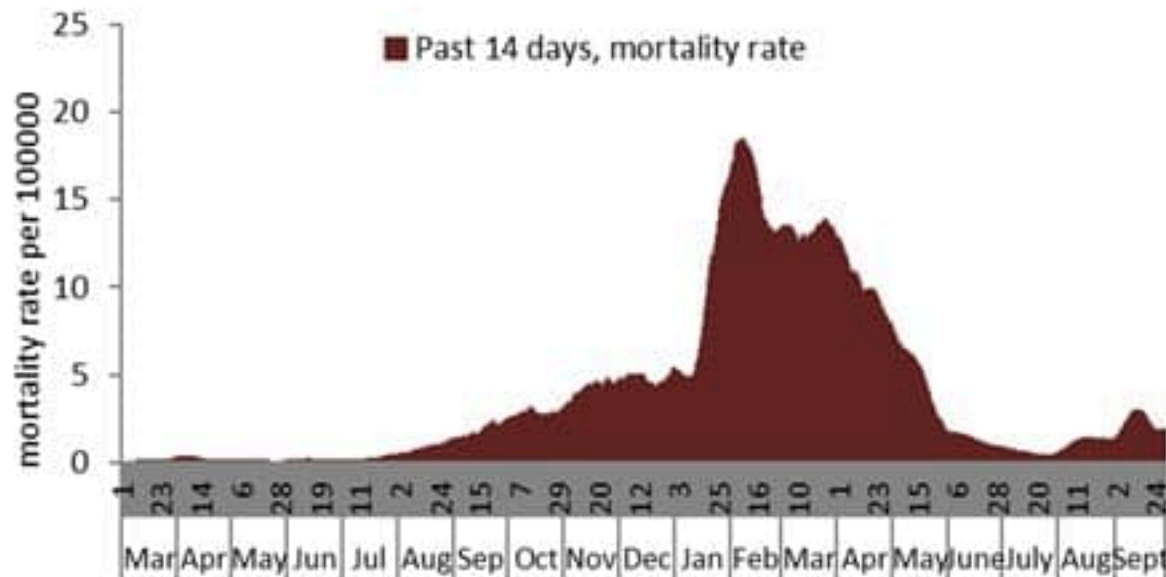
نسبة الحالات الجديدة لكل مئة الف نسمة خلال 14 يوم السابقة
Incidence rate for the 14 days (/100000)



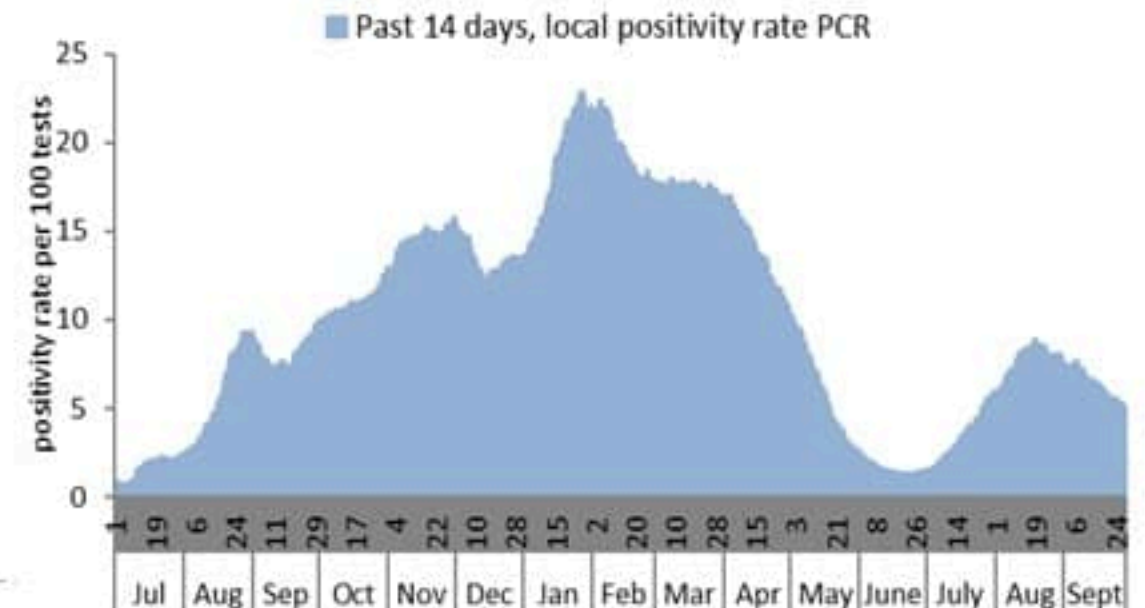
نسبة الفحوصات المحلية لكل مئة الف نسمة خلال 14 يوم السابقة
Testing rate for the past 14 days (/100000)



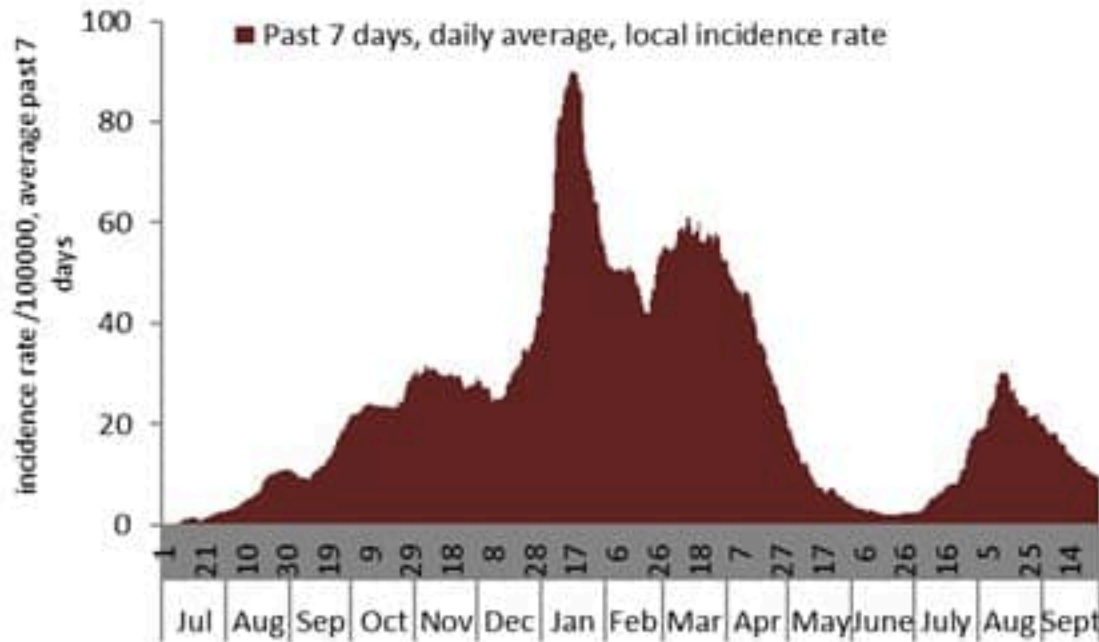
نسبة الوفيات لكل مئة الف نسمة خلال 14 يوم السابقة
Mortality rate for the past 14 days (/100000)



النسبة المئوية للفحوصات المحلية الإيجابية خلال 14 يوم السابقة
Positivity rate for the past 14 days (%)



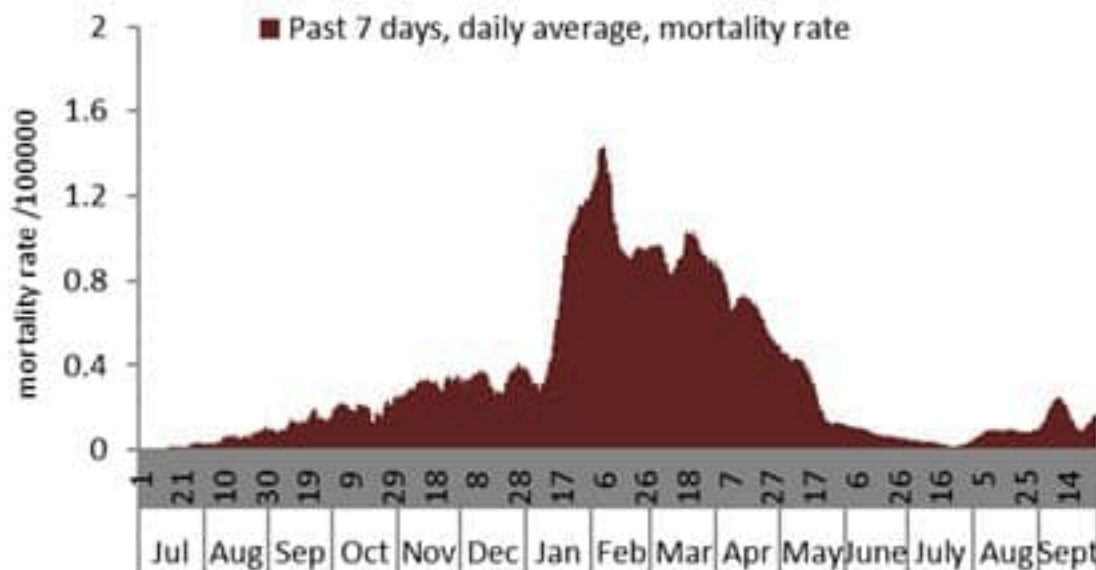
نسبة الحالات الجديدة لكل مئة ألف نسمة
Incidence rate s (/100000)



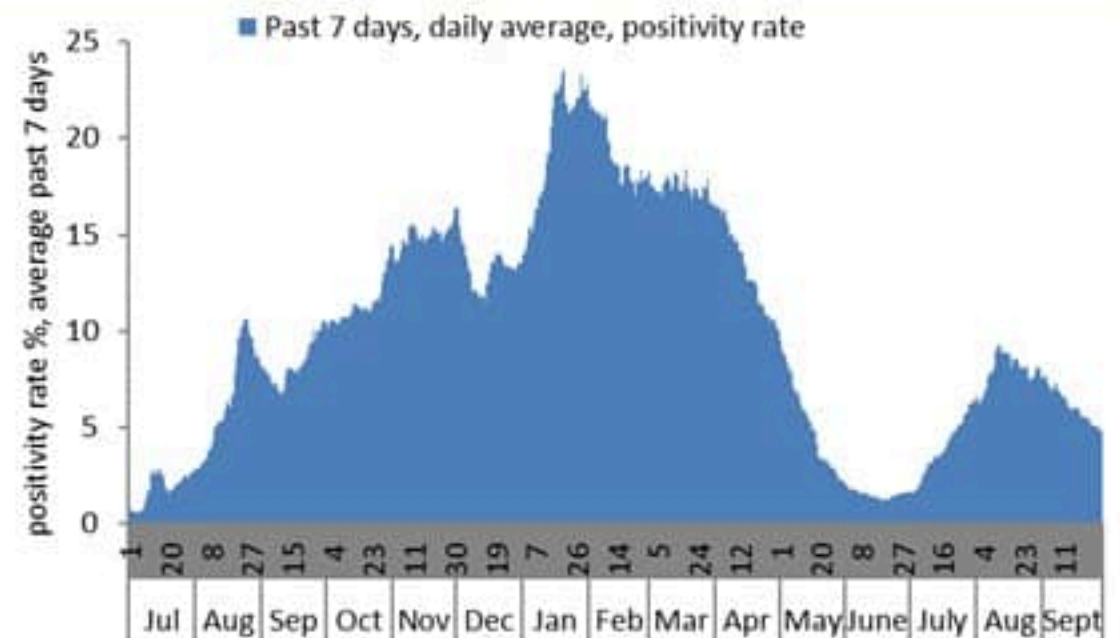
نسبة الفحوصات المحلية لكل مئة ألف نسمة
Testing rate (/100000)



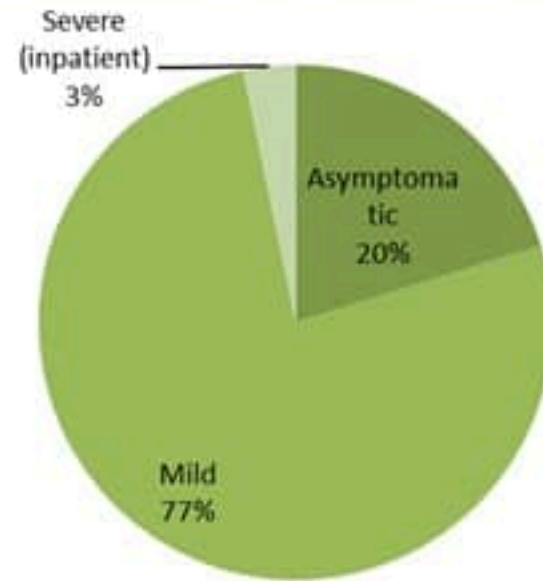
نسبة الوفيات لكل مئة ألف نسمة
Mortality rate (/100000)



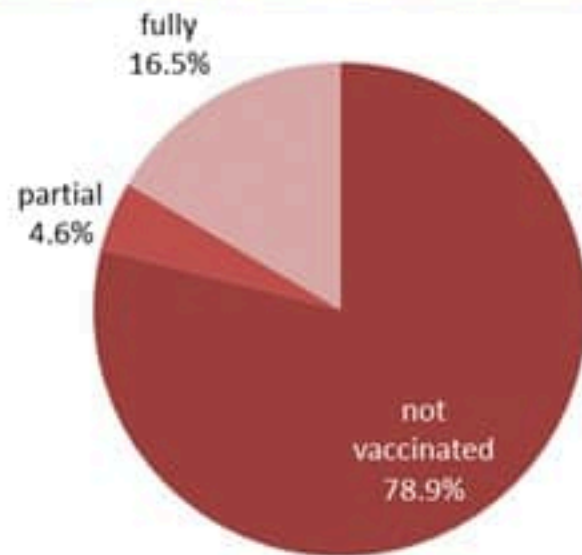
النسبة المئوية للفحوصات المحلية الإيجابية
Positivity rate (%)



توزيع الحالات حسب المرض للأيام 14 الأخيرة (%)
Case distribution by severity for past 14 days (%)



توزيع الحالات حسب الوضع التلقيحي للأيام 14 الأخيرة (%)
Case distribution by vaccination status for past 14 days (%)

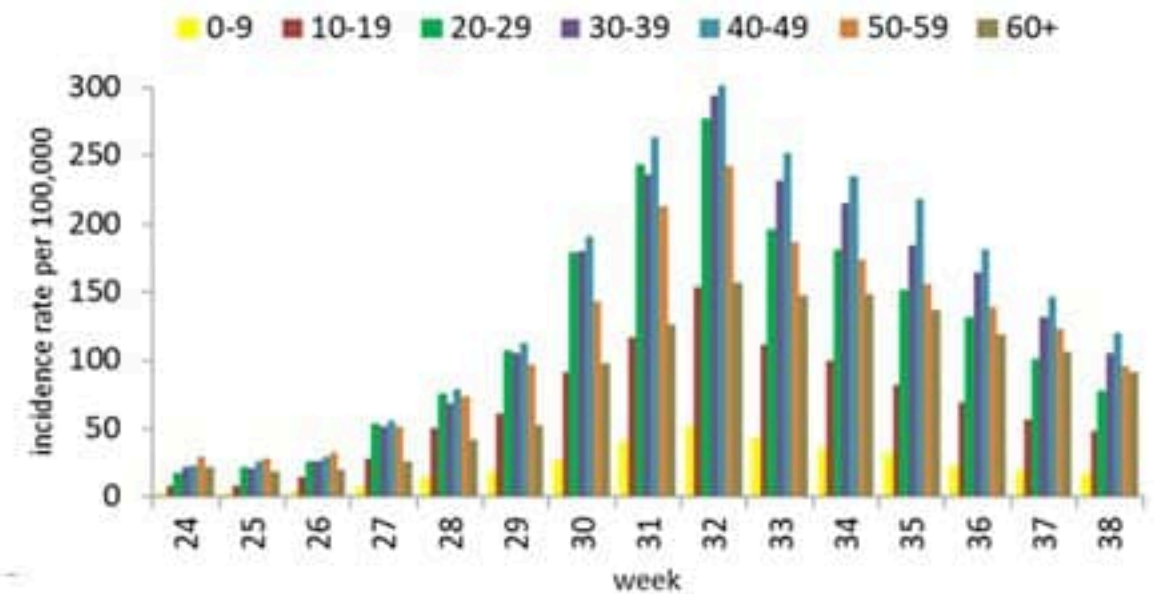


Fully: more than 14 days after 2nd dose
Partial: between 14 days post 1st dose and 14 days post 2nd dose
Not vaccinated: 0 dose, or less than 14 days post 1st dose

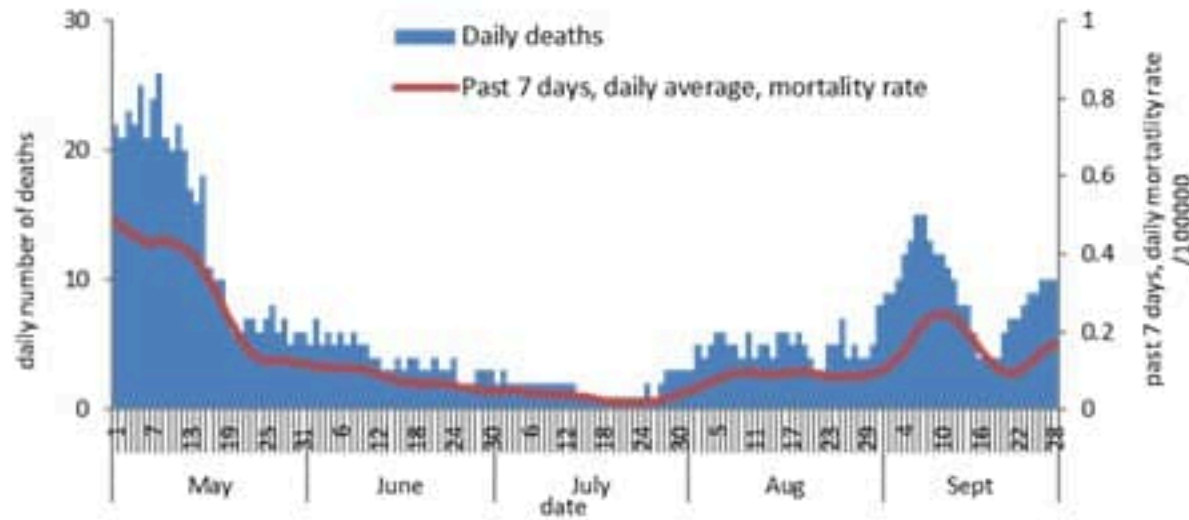
توزيع الحالات حسب العمر
Case distribution by age group

عدد الحالات للأيام 14 الأخيرة Nb for past 14 days	عدد الحالات ليوم امس Nb for past day	الفئة العمرية Age group
366	26	0-9
1079	86	10-19
1467	79	20-29
1597	119	30-39
1186	105	40-49
762	65	50-59
481	55	60-69
276	29	70-79
207	22	80+
656	40	غير محدد، unspecified
14675	626	Total المجموع

نسبة الحدوث حسب العمر والاسبوع (لكل مئة ألف نسمة)
Age specific incidence rate by age group and week (/100000)



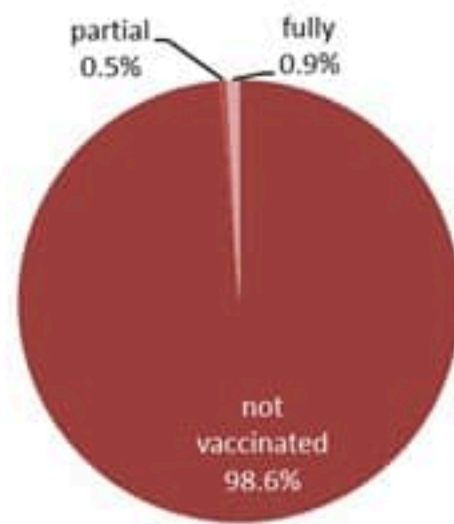
عدد الوفيات حسب ونسبة الوفيات لكل مئة ألف حسب اليوم
Deaths and mortality rate (per 100000) per day



جدول خصائص الوفيات
Distribution of deaths by age group

وجود امراض مزمنة او وضع صحي خاص Underlying conditions	نسبة الامائة % Case fatality %	عدد حالات الوفاة Number of deaths	الفئة العمرية Age group
9	0.07	10	0-9
15	0.03	16	10-19
39	0.05	53	20-29
98	0.13	149	30-39
257	0.45	384	40-49
684	1.21	861	50-59
1441	3.91	1718	60-69
2122	9.45	2395	70-79
2436	18.04	2730	80+
7101	1.33	8316	Total المجموع

توزيع الوفيات حسب وجود الوضع التلقيحي، 2021 (%)
Deaths by vaccination status, 2021 (%)



Fully: more than 14 days after 2nd dose
Partial: between 14 days post 1st dose and 14 days post 2nd dose
Not vaccinated: 0 dose, or less than 14 days post 1st dose

جدول حالات الوفاة المسجلة خلال 24 ساعة المنصرمة والمثبتة
Line list of confirmed covid-19 deaths for the past 24 hours

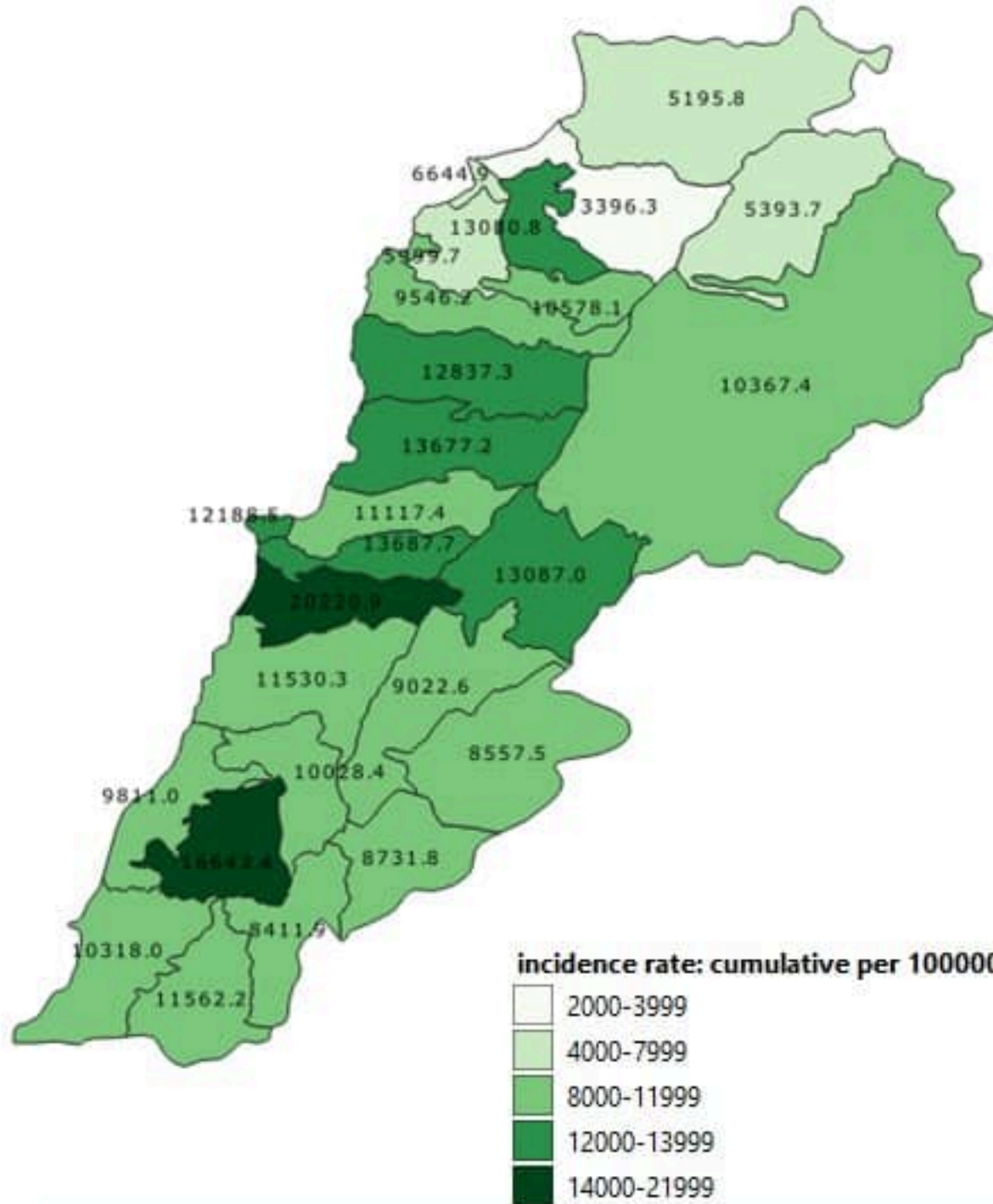
وجود امراض مزمنة	العمر (سنة)	الجنس	السكن (القضاء)	المستشفى	#
نعم	30	انثى	طرابلس	المظلوم	1
نعم	59	نكر	عكار	الراسي الحكومي	2
كلا	60	نكر	طرابلس	طرابلس الحكومي	3
نعم	64	انثى	صور	وفاة في المنزل	4
نعم	73	انثى	الشوف	حمود الجامعي	5
نعم	75	انثى	الشوف	عين وزين	6
نعم	81	نكر	طرابلس	هيكل	7
نعم	83	انثى	بيروت	الجامعة الاميركية	8
نعم	84	انثى	عاليه	عين وزين	9
نعم	84	انثى	الشوف	عين وزين	10

6	أوبيس (كسروان)	1	فد التحق	16	برج حنود	بيروت
1	جويه حاره صخر		الشوف	1	سن الفيل	عين المرسة
1	جويه ساحل علما	1	الناصمه	3	جسر الباشا	راس بيروت
2	طبرجا	1	شحيب	2	جبيده المتن	الروشه
1	عجلتون	1	دلهون	3	البوشريه	الحمرا (بيروت)
4	السهيلا (كسروان)	1	كترمايا	1	النوره	المصيطبه
1	عين الريحانه (كسروان)	1	عائوت	1	سد البوشريه	وطى المصيطبه
3	جعبتا	3	برجا	2	دير مار روكز	مار الياس
1	برج الفتوح (فتقا)	1	بعاصير	10	النكوانه	تلة الخياط
1	عدراس	1	الديبه	6	أطلياس	الظريف
1	عشقوت	3	الحيه	1	منقله مزهر	المزرعة (بيروت)
2	فيطرون	2	وادي الزينه	3	جل النيب	برج أبو حيدر
	جيبيل	1	الرميله (الشوف)	1	النفاش	البسطا الفوقا
4	جيبيل	1	مغريقا	4	الزلقا	الطريق الجبيده
1	مستبتا	3	السماقيه	2	الضيبه	راس النبع (بيروت)
2	حالات	2	كتر حيم	3	مزرعة دير حوكر	البسطا التحتا
1	عزروز	1	دميت	5	المنصوريه (المتن)	الأشرفيه (بيروت)
1	فد التحق	2	بريح	1	النفار	العدليه
	طرابلس	1	بعقلين	4	عين سعاده	فد التحق
2	طرابلس الزيتون	3	بعتا (الشوف)	1	مجذوب	بعبدا
2	طرابلس القبة	1	الباروك	1	بصايم	الشيح
1	طرابلس التبانة		عاليه	1	تابيه	الجناح
1	الظمون	2	شويقات الحمروسيه	5	الرايه	الاوزاعي
7	فد التحق	2	حي السلم	1	بيت الككو	بير حسن
2	البدوي	5	خلده	3	قرية شهوان	الخيربي
1	مخيم البداوي	2	شويقات الامراء	2	الربوه	عين الرمانه (الشيح)
	الكوره	6	عرمون (عاليه)	1	بيت الشعار	فرن الشباك
1	دده	2	بشامون	4	مزرعة يشوع	حاره حريك
1	راس مسقا	1	عين جنوب	2	زكريت	الليلكي
1	النخلة	1	بسوس	3	بكتبا	برج البراجنه
	عكار	2	عاليه	4	نعص	المريجه (بعبدا)
1	مباره	2	الكحالة	1	عين الريحانه (محينة)	تحويطة الخدير
1	عرقا	2	فد التحق	2	بيت شباب	بعبدا
1	تل عباس الشرقي		كسروان	1	بحر صاف	الحازمية (بعبدا)
2	الكويخات	2	جويه صريا	1	برمانا (المتن)	الحدث
1	العبوديه	1	جويه كسليك	1	بعبدا	كفر شيما
1	بيبين	6	نوق مكيل	2	بيت مري	وادي شحور الطيا
1	نهر البارد	6	جويه حيدر	1	فحقور	فد التحق
1	العبد	3	نوق مصبح	1	بتغرين	المتن

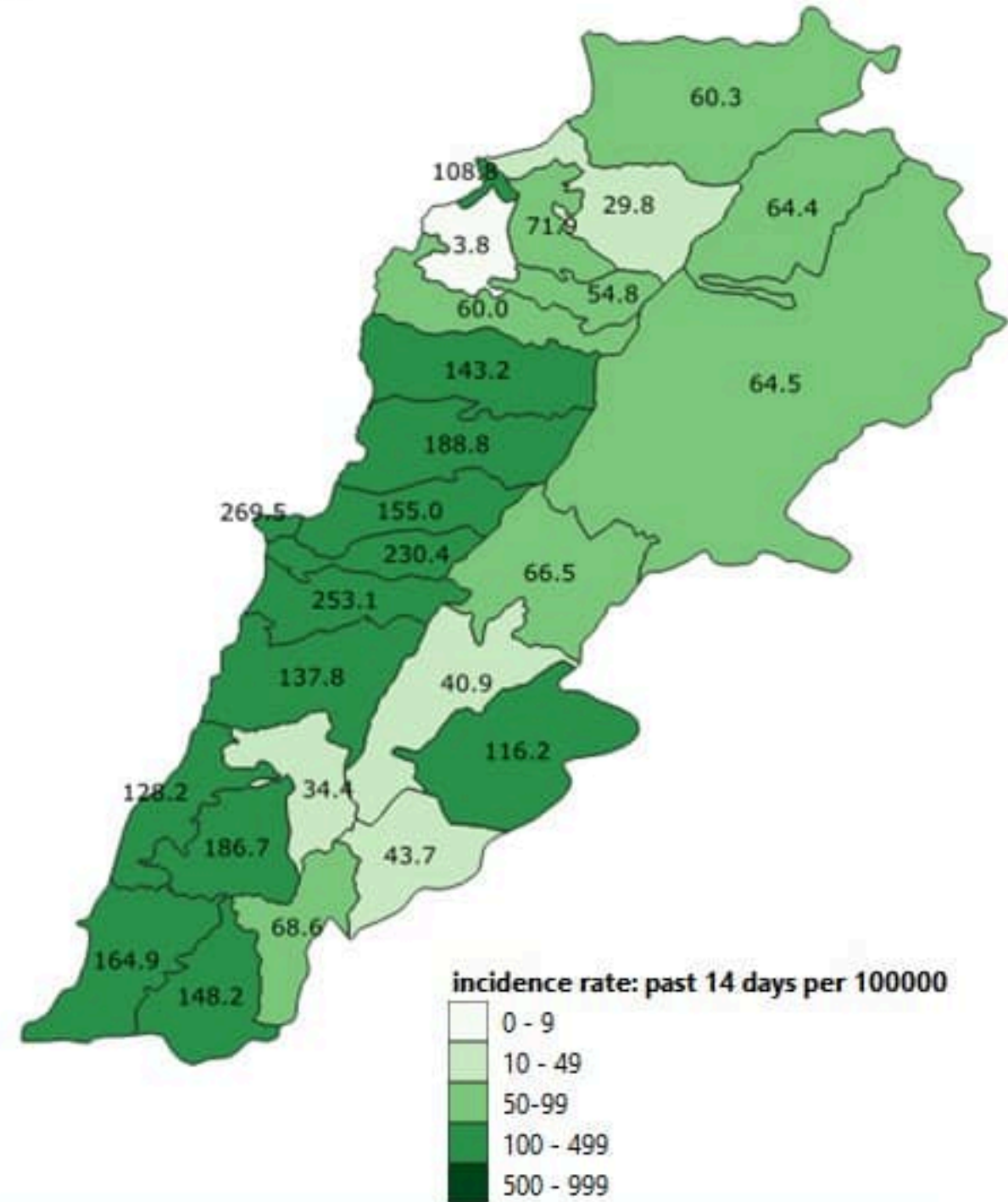
1	خيّام (مرجعيون)	1	كفارت	2	دبوع
1	طبية (مرجعيون)	1	عقون	1	وادي خالد
1	مركبا	20	قيد التحق	1	أكروم
	حاصبيا		صور		المنية الصبية
1	ميمس	2	صور	1	البحصة
		1	صور البصن		رحلة
8	فضاء قيد التحق	2	صور الرشيدية	2	رحلة الراسية
		6	برج الشمالي	1	رحلة حوش الامراء
		1	جويا	3	فرزل
		1	بياض	1	نبحا (رحلة)
		2	قانا	2	كسارا
		2	معركة	1	تعلبايا
		2	حداوي	3	سعدنايل
		1	دير قانون النهر	1	قب الياس
		1	عباسية (صور)	2	بر الياس
		1	برج رخال	1	مجل عطر
		1	زبقين	2	رياق
		1	قاسمية	2	عين كفر زيد
		1	منصوري	1	كفر زيد
		1	قيد التحق	2	قيد التحق
			جزين		البقاع الغربي
		1	جرمق	2	عين الصبة (ب-غ)
			النبطية	1	كامد اللور
		2	نبطية التحتا	1	حوش الحرمة
		5	مزرعة كفر جور		بعلبك
		1	حبوش	9	بعلبك
		3	كفر تبييت	1	تعله
		4	تول	1	يونين
		1	جبشيت	2	دير الاحمر
		1	عبا	1	برقا
		1	إنصار	1	سرعين التحتا
		1	قصبية (النبطية)	1	نبي شيت
		3	كعقبة الجسر	1	بريتال
		1	صير الغربية	6	بوداي
		5	قيد التحق		صيدا
			بنت جبيل	1	صيدا النكرمان
		1	جميعمة	12	عين الحلوة
		2	قيد التحق	2	عبرا
			مرجعيون	1	غازية



نسب الحدوث التراكمية لكل مئة ألف نسمة
Cumulative incidence rate / 100000

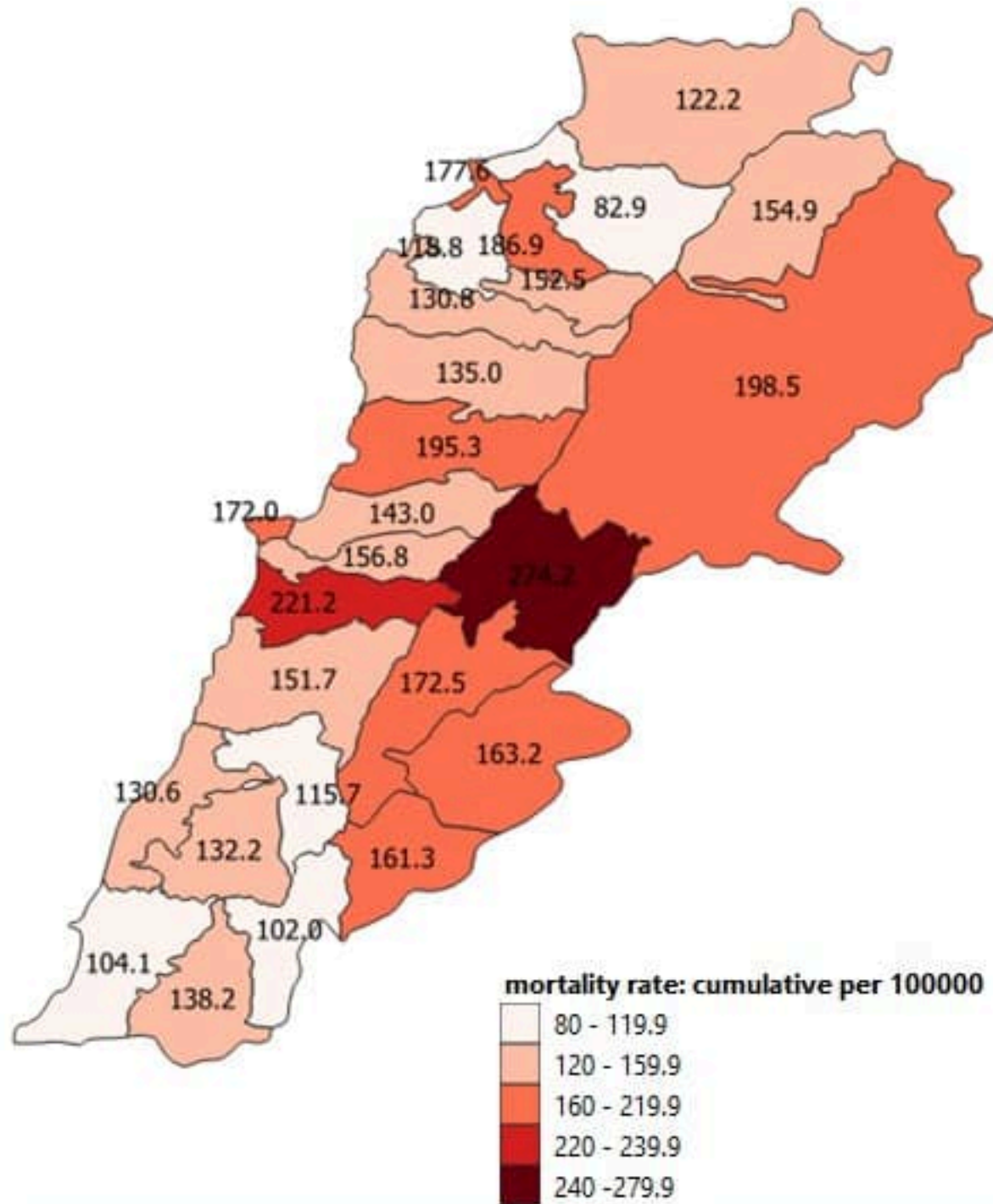


نسب الحدوث لـ 14 الأيام الماضية لكل مئة ألف نسمة
14-day incidence rate / 100000

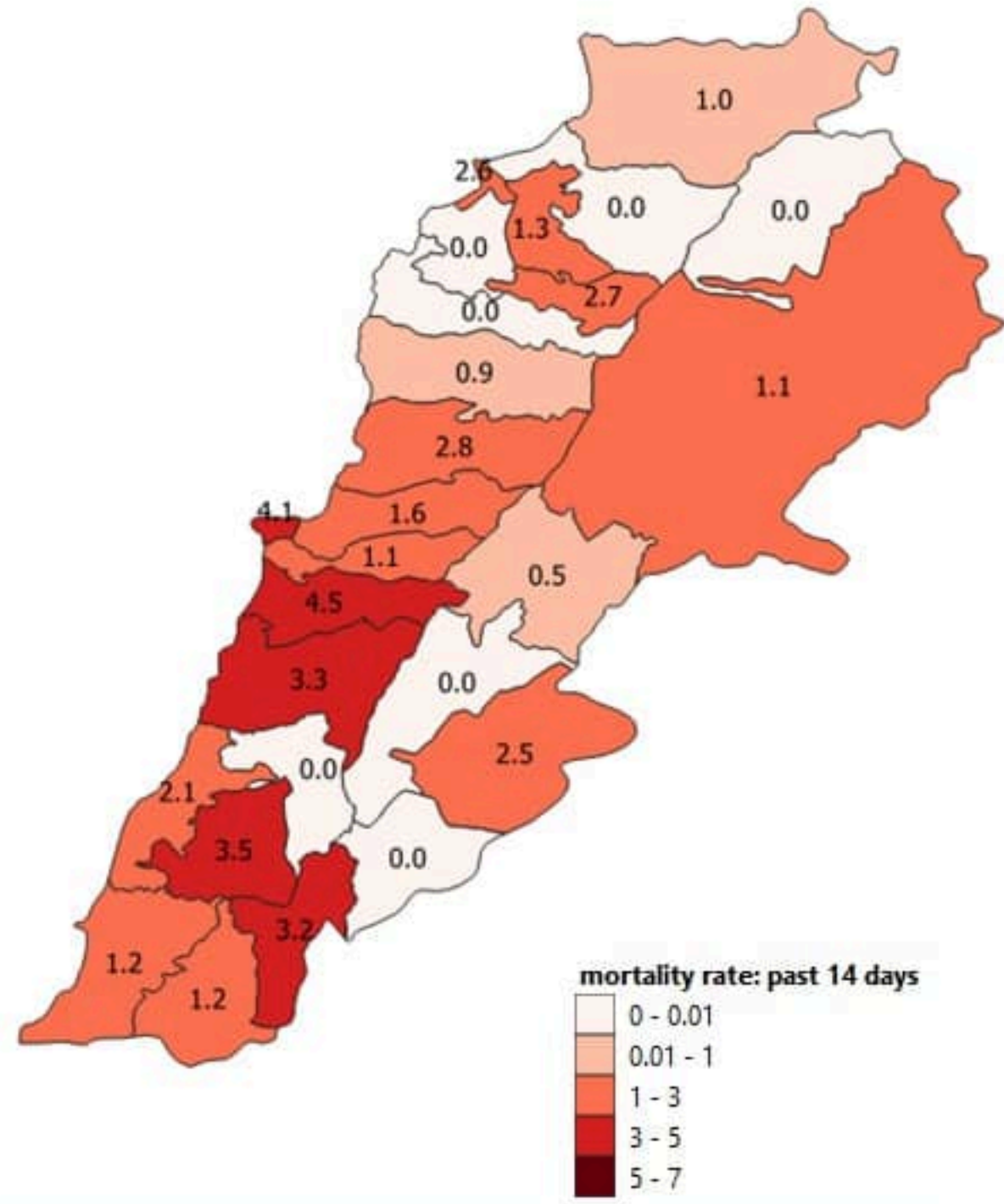


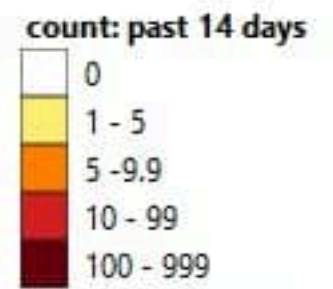
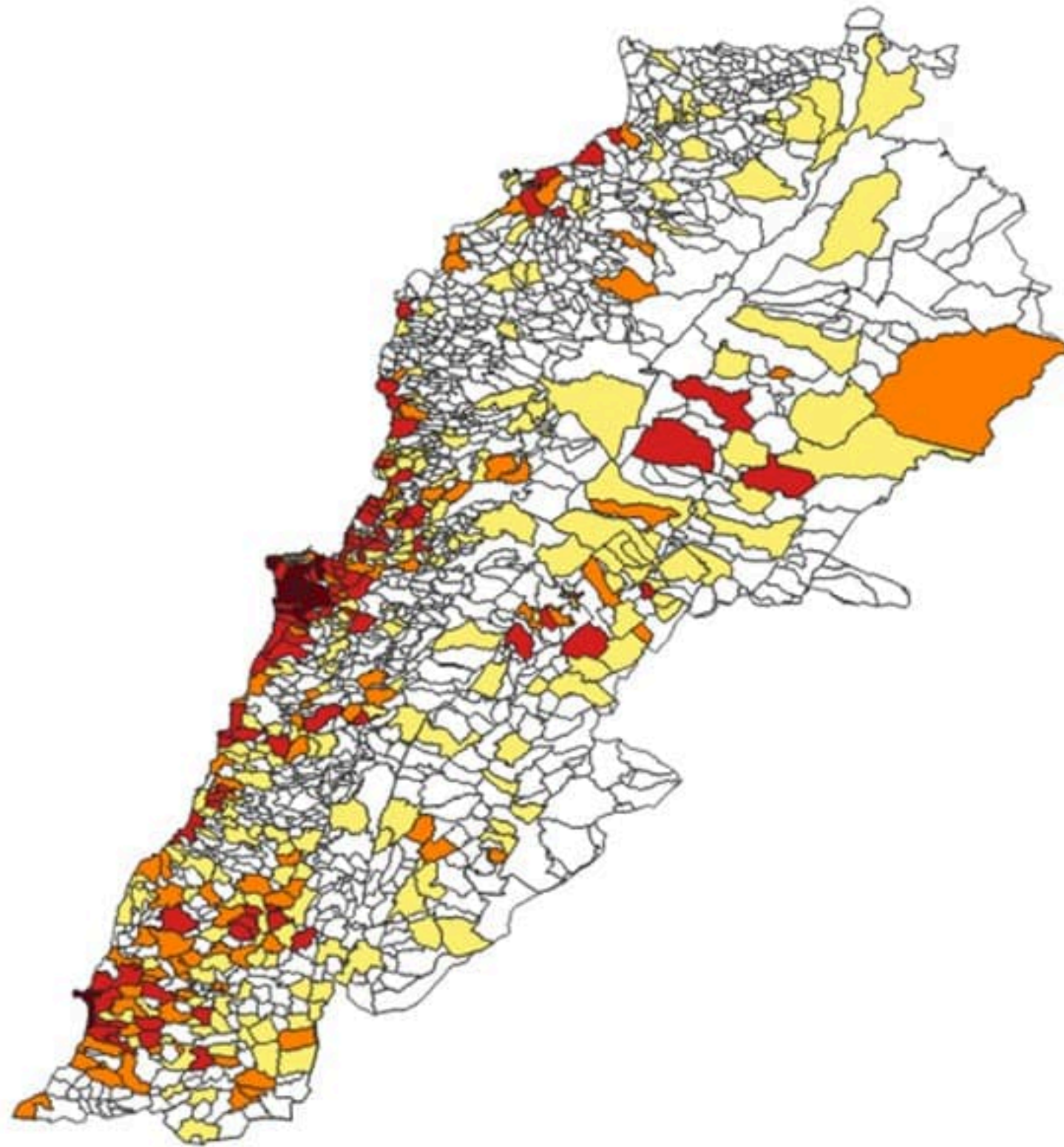


نسب الوفيات التراكمية لكل مئة ألف نسمة
Cumulative mortality rate /100000



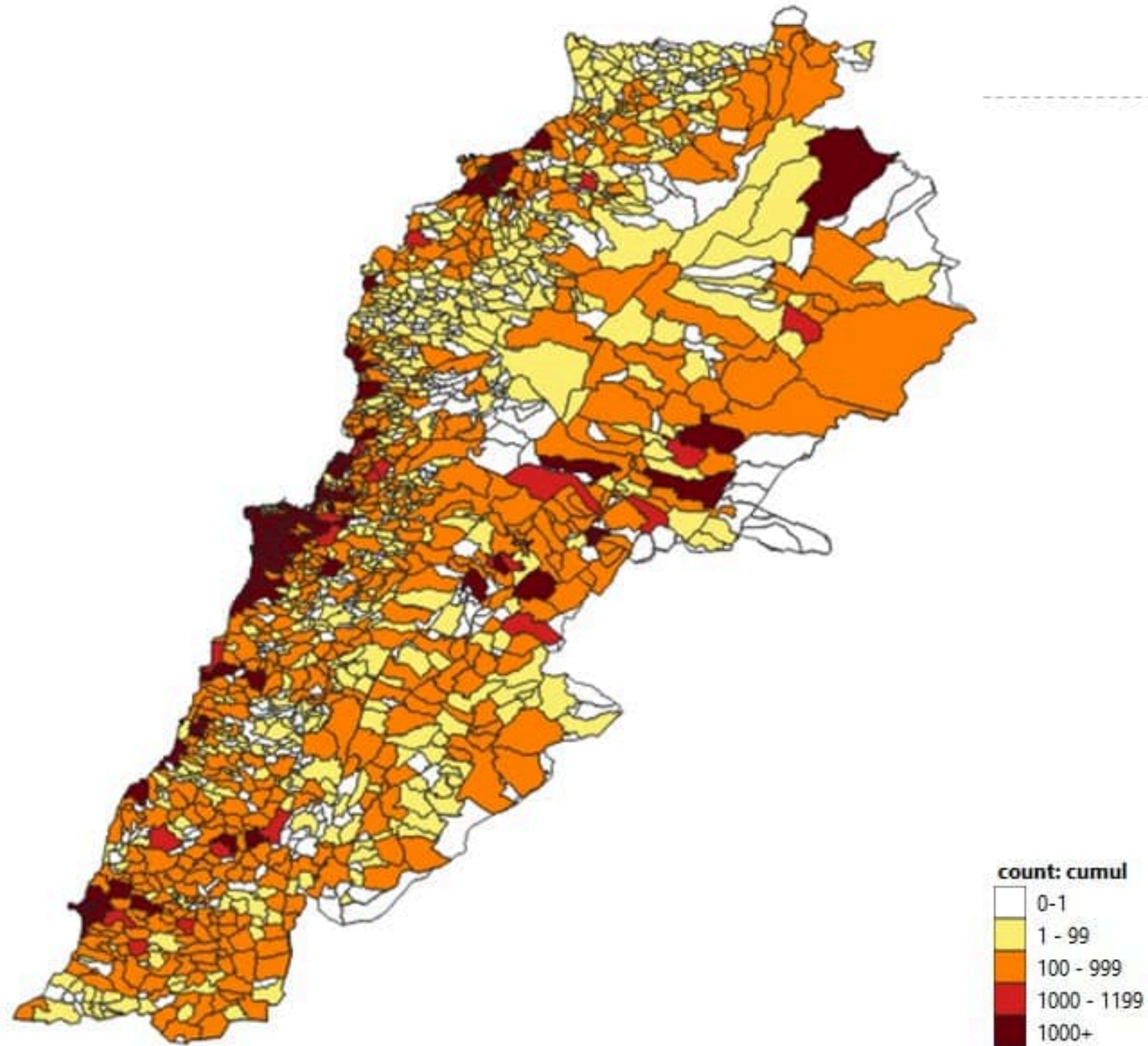
نسب الوفيات لـ 14 الأيام الماضية لكل مئة ألف نسمة
14-day mortality rate /100000



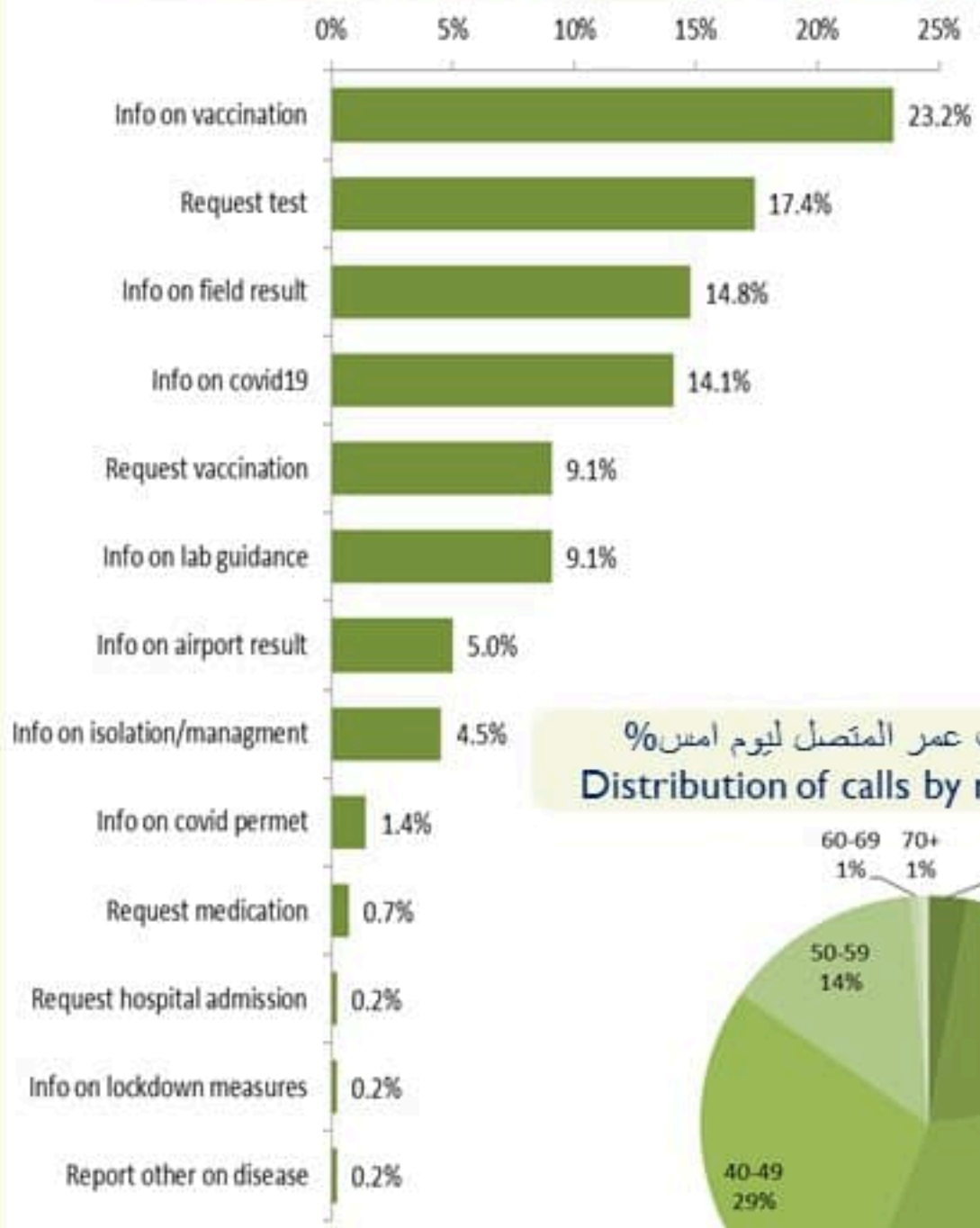




Map of distribution of cumulative number of cases by locality – 29 September 2021



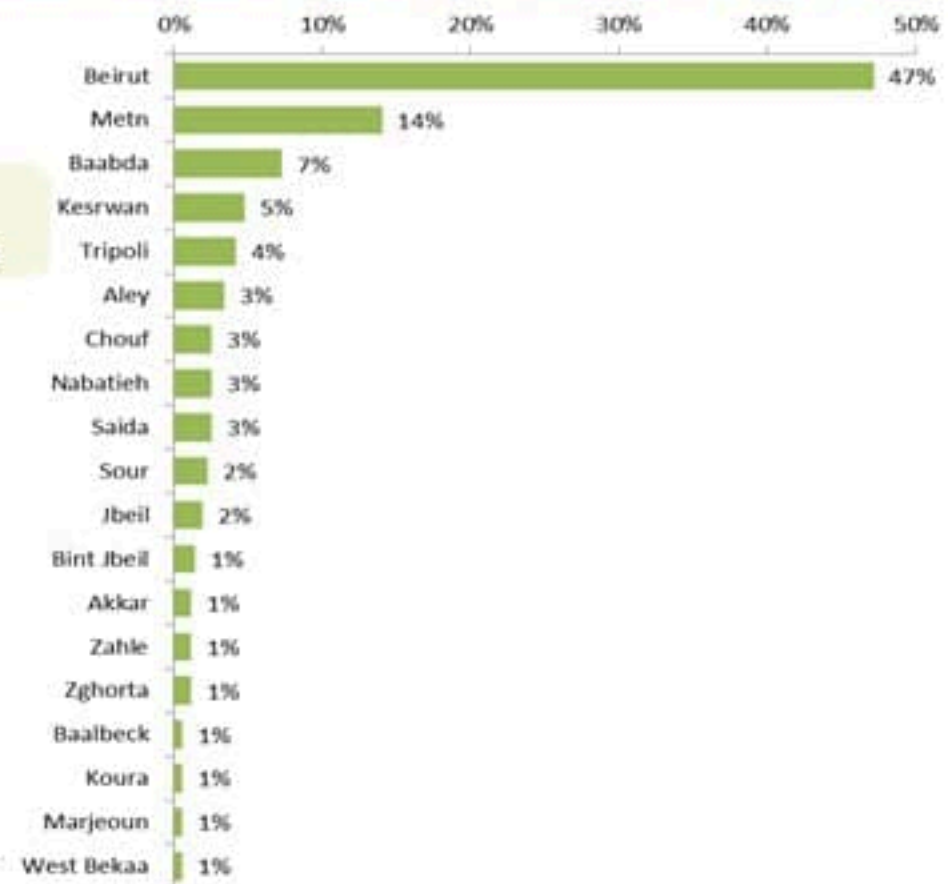
توزيع الاتصالات حسب سبب الاتصال ليوم امس %
Distribution of calls by reason of call for past day %



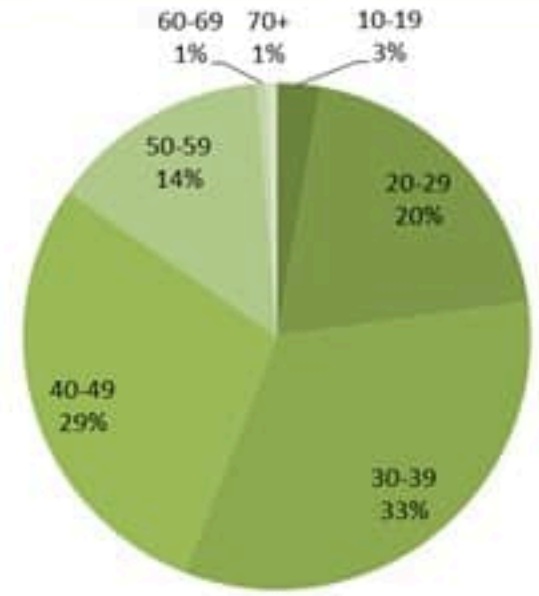
عدد الاتصالات المجاب عليها حسب اليوم
Number of answered calls by day



توزيع الاتصالات حسب قضاء السكن للمتصل ليوم امس %
Distribution of calls by caza of residence for past day %



توزيع الاتصالات حسب عمر المتصل ليوم امس %
Distribution of calls by reason for past day %



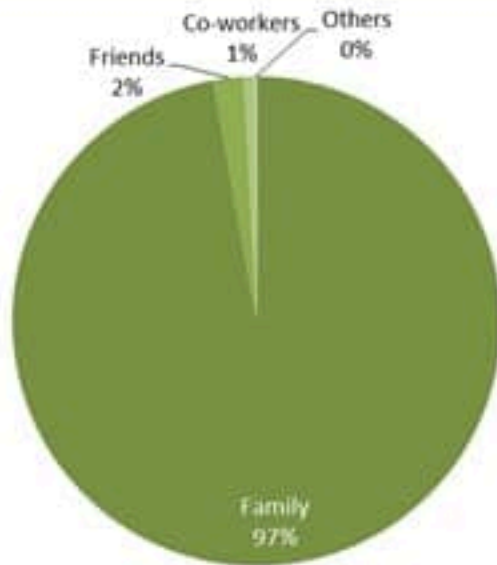


Newly reported and cumulative COVID-19 confirmed cases and deaths, by Mohafaza, as 29 September 2021

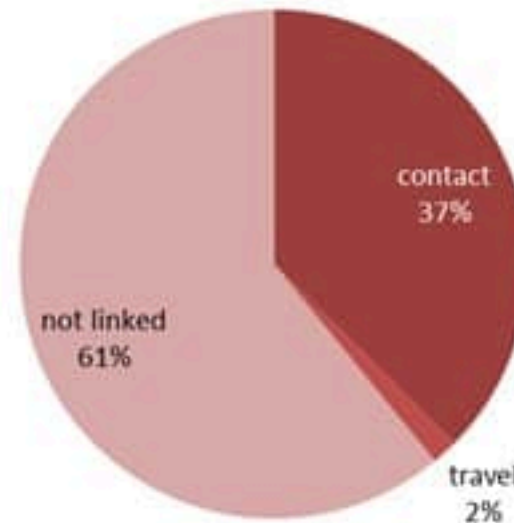
Mohafaza	Cases			Deaths		
	New cases in last 7 days	Change in new cases in last 7 days	Cumulative cases	New deaths in last 7 days	Change in new deaths in last 7 days	Cumulative deaths
Beirut	635	-6%	59251	10	0%	836
Mount Lebanon	1740	-15%	263958	25	+79%	3216
North	161	-58%	54593	9	+200%	1142
Akkar	63	-50%	16288	1	-50%	383
Beqaa	119	+5%	41243	2	0%	841
Baalbeck Hermel	86	-16%	33034	1	-50%	667
South	525	-2%	70743	9	+350%	821
Nabatieh	205	-12%	40696	6	+200%	410
Lebanon	3659	-17%	623609	63	+80%	8316



توزيع المخالطين حسب المحيط
ليوم امس
Distribution of contacts by profile,
past day



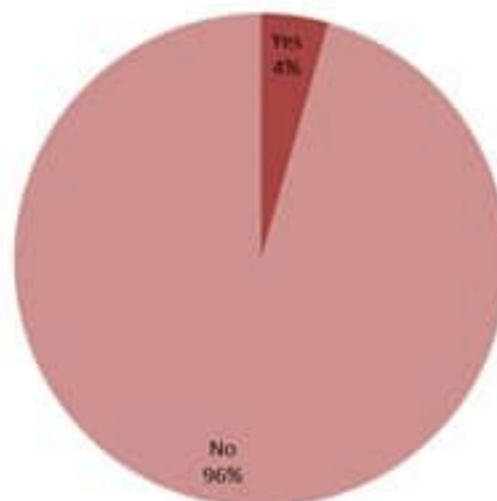
توزيع الحالات حسب مصدر العدوى،
للأيام 7 الأخيرة
Case distribution by source of infection,
past 7 days



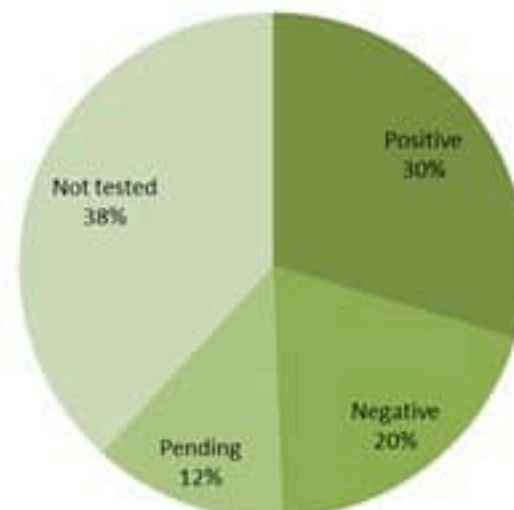
إحصاءات المخالطين الجدد ليوم امس
Number of COVID-19 contacts,
past day

1661	عدد الحالات التي تم الاتصال بها Number of cases called
1233	عدد الحالات التي تم الاتصال بها وتقصيها Number of cases called & investigated
1486	عدد المخالطين الجدد Number of new contacts
244	عدد المخالطين مع إحالة الى الفحوصات الميدانية Number of referral to field testing

توزيع المخالطين حسب الوضع وجود عدوى سابقة
ليوم امس
Contact distribution by prior infection
(past 3 months), past day



توزيع المخالطين حسب الفحوصات المخبرية الحديثة
ليوم امس
Contacts distribution by recent testing
status, past day



توزيع المخالطين حسب الوضع التلقيحي
ليوم امس
Contacts distribution by vaccination
status, past day

