

1214

للقاح

1787

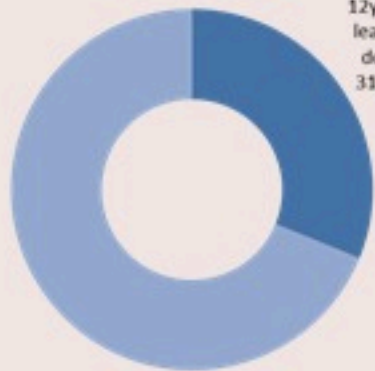
للكوفيد

ترصد عدوى الكوفيد 19 في لبنان

30 أيلول 2021

التلقيح ضد الكوفيد 19 نحو مناعة المجتمع (المصدر: قاعدة بيانات Impact)

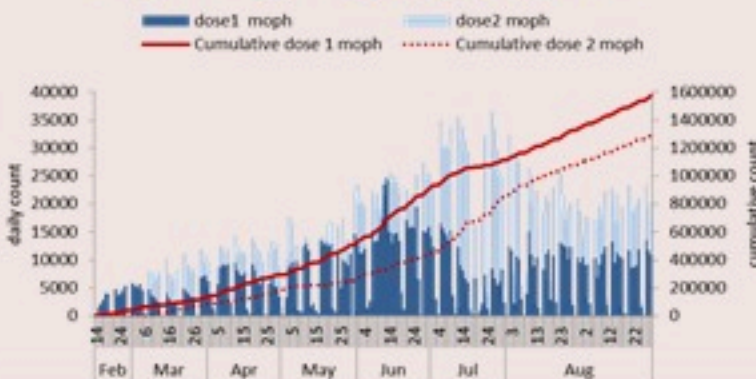
التلقيح	ليوم امس	التراكمي	التغطية (على عدد السكان من عمر 12 سنة)
المسجلين	8003	2695435	49.5%
الجرعة (1)	11519	1699560	31.2%
الجرعة (2)	9665	1405595	25.8%



12y+: at least 1 dose 31.2%

نسبة التلقيح للجرعة الأولى على الأقل (عدد الملقحين على السكان من عمر 12 سنة)

العدد اليومي والتراكمي للملقحين



الفحوصات	ليوم امس
عدد الفحوصات	16318
عدد الفحوصات المحلية	11314
عدد فحوصات PCR في المطار	4659
عدد فحوصات PCR للحدود	-
عدد فحوصات Antigen	345
إيجابية فحوصات PCR	599
إيجابية فحوصات Antigen	22
مؤشرات الفحوصات	خلال 14 يوم الأخيرة
نسبة الفحوصات المحلية لكل 100000	2785
إيجابية فحص PCR لكل مئة فحص	5.1%

استعمال اسرّة كوفيد في المستشفيات حسب اليوم

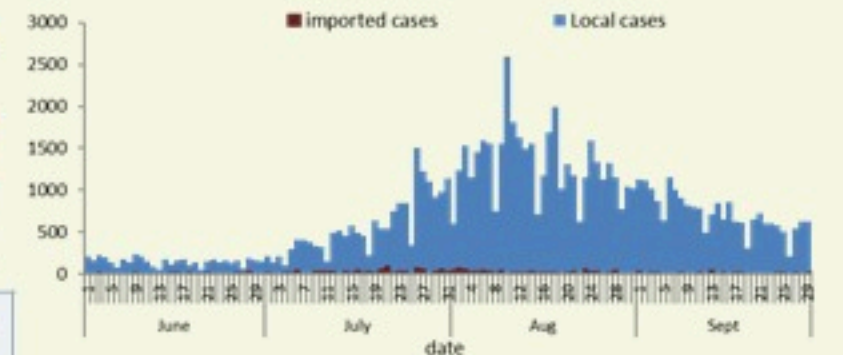


الاستشفاء	ليوم امس	نسبة غير الملقحين (ج2) في 14 يوم الأخيرة
حالة استشفاء	279	86%
حالة في العناية المركزه	141	95%
حالة مع تنفس اصطناعي	34	100%

مستوى (3) من التفشي المجتمعي

الحالات	ليوم امس	التراكمي
عدد الحالات المثبتة	621	624230
عدد الحالات المحلية	598	615631
عدد الحالات الوافده	23	8599
عدد حالات الوفاة	9	8325
عدد الحالات المكرره	44	-
عدد حالات الشفاء	-	593941
المؤشرات الوبائية	خلال 14 يوم الأخيرة	
عدد الحالات النشطة	8051	
نسبة الحدوث المحلية لكل 100000	151	
نسبة الوفيات لكل 100000	1.90	

عدد الحالات الجديدة حسب اليوم

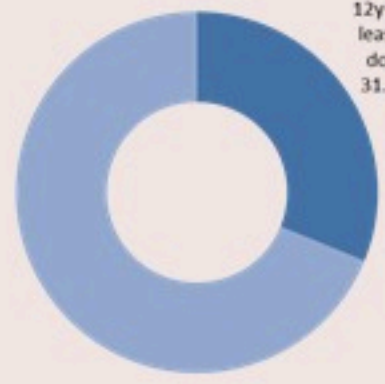


الخطوط الساخنة	ليوم امس	التراكمي
اتصالات 1787 (1)	459	298051
اتصالات 1214	1890	406450

COVID-19 Vaccination

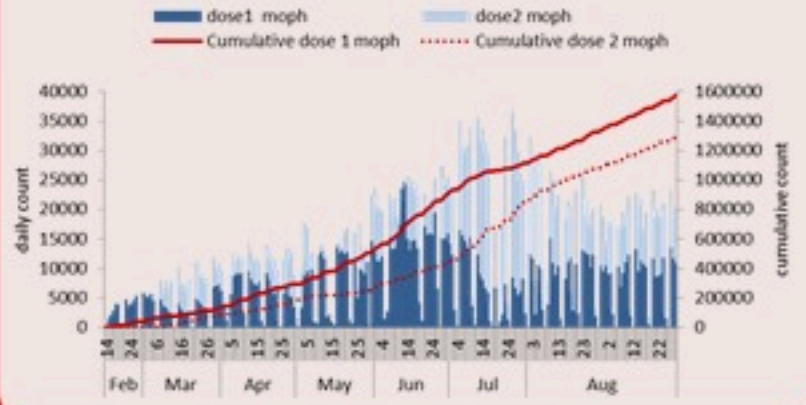
(source: Impact database)

	Past day	Cumulative	Coverage (over population 12y+)
Registered	8003	2695435	49.5%
1 st dose	11519	1699560	31.2%
2 nd dose	9665	1405595	25.8%



1st Dose Vaccination coverage (vaccinated / population 12y+)

Daily & cumulative number by 1st / 2nd dose



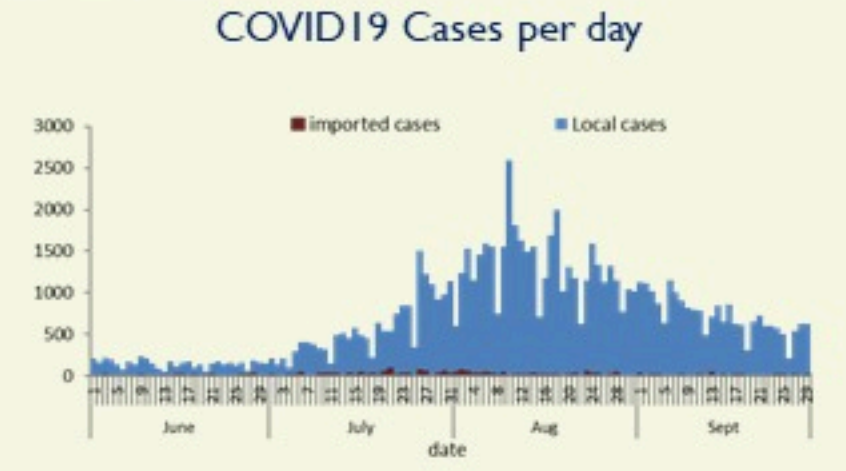
Testing	Yesterday
All tests	16318
Local PCR tests	11314
Airport PCR tests	4659
Border PCR tests	-
Antigen tests	345
Positive by PCR	599
Positive by Antigen	22
Indicators	Past 14 days
Local testing rate / 100000	2785
Local positivity PCR test	5.1%



Hospital admission	Past day	% Not fully vaccinated in past 14 days
Occupied beds	279	86%
Occupied ICU beds	141	95%
Mechanical ventilation	34	100%

Community Transmission level (3)

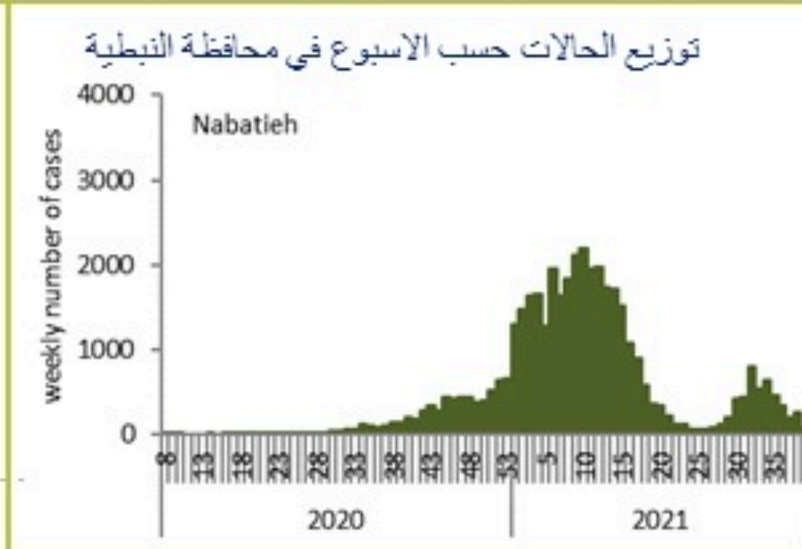
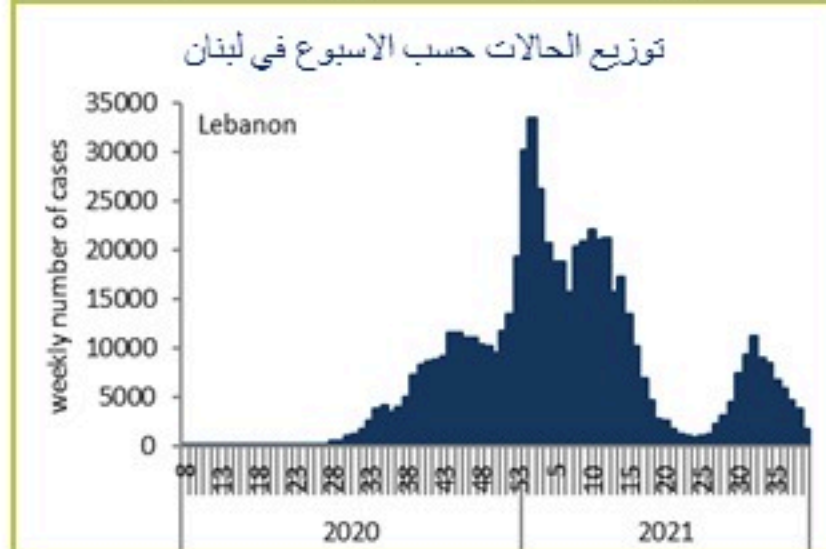
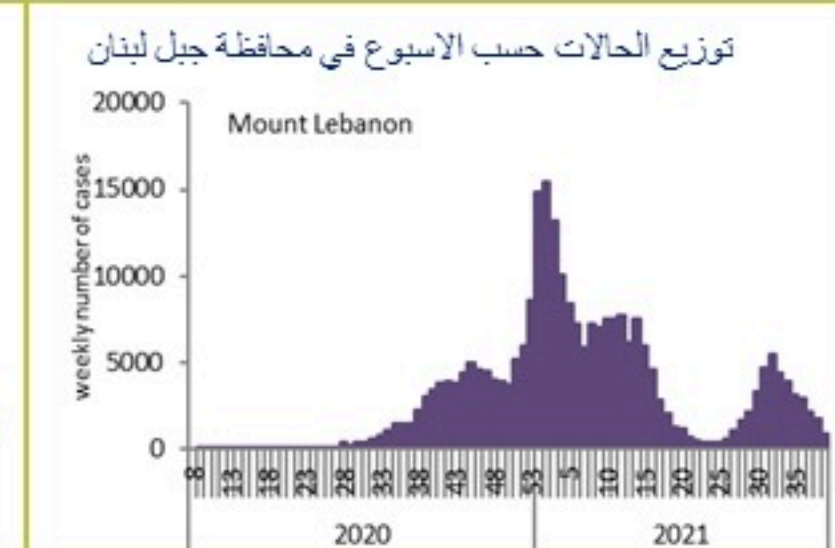
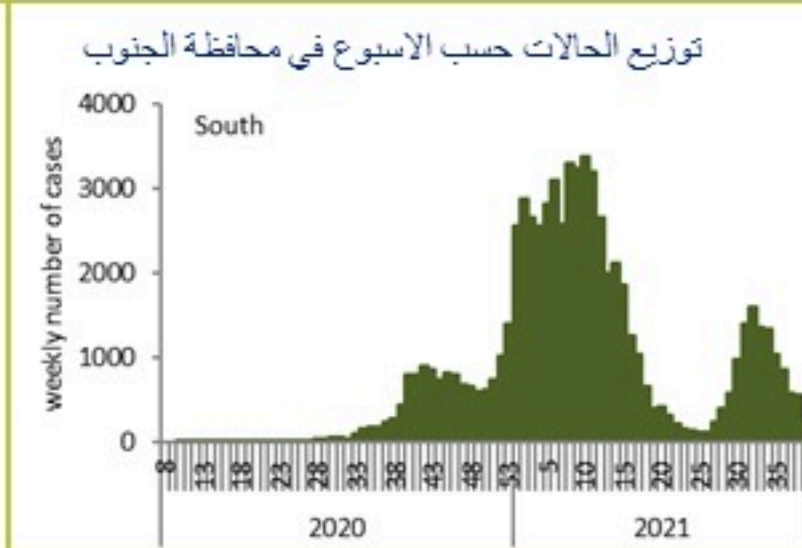
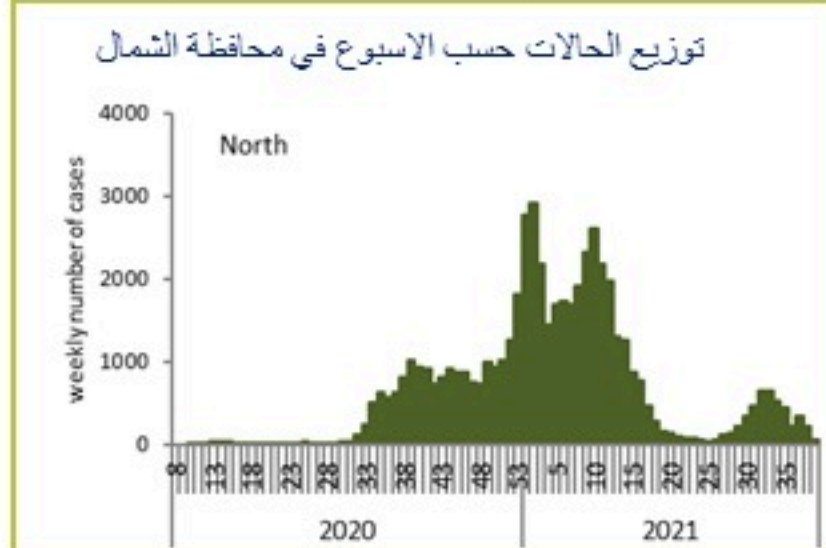
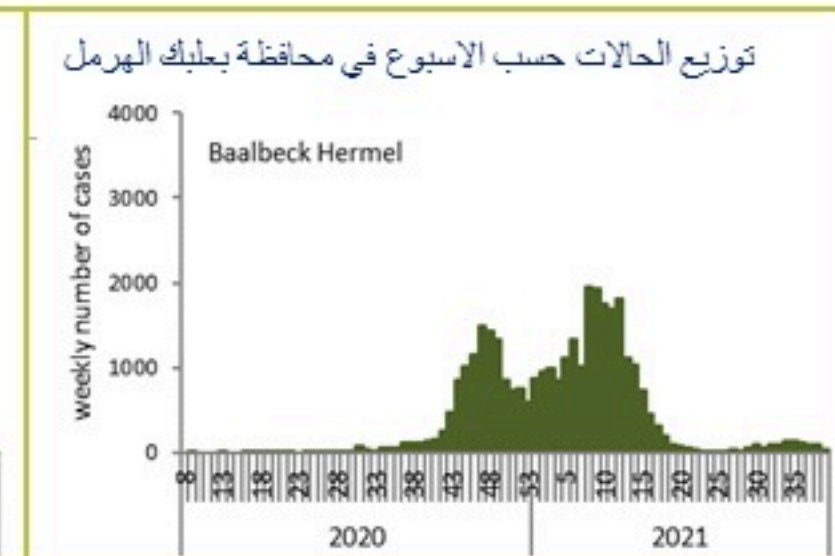
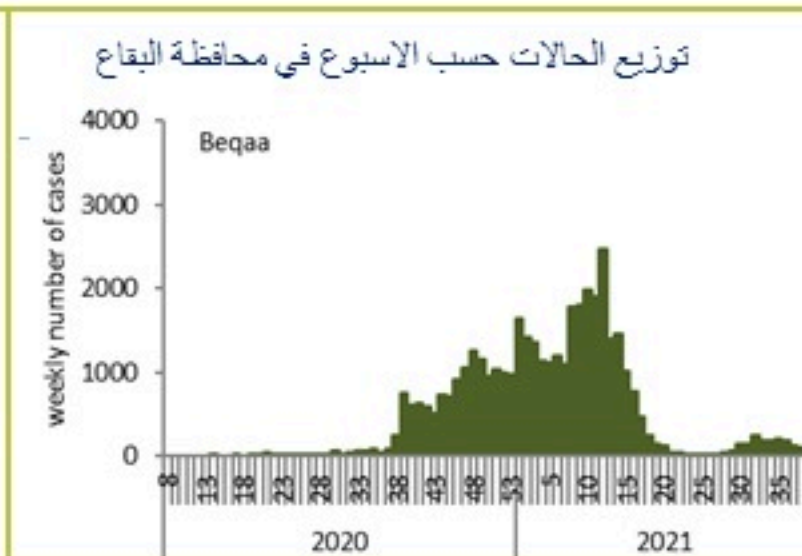
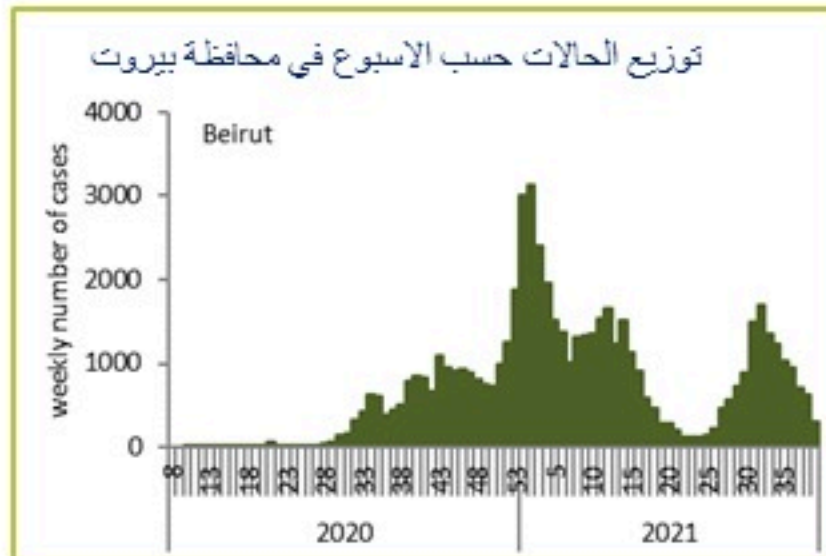
Cases	Past Day	Cumulative
Confirmed cases	621	624230
Confirmed local cases	598	615631
Confirmed imported	23	8599
Deaths	9	8325
Duplicate cases	44	-
Remission	-	593941
Indicators	Past 14 days	
Active cases	8051	
Local incidence rate /100000	151	
Mortality rate /100000	1.90	



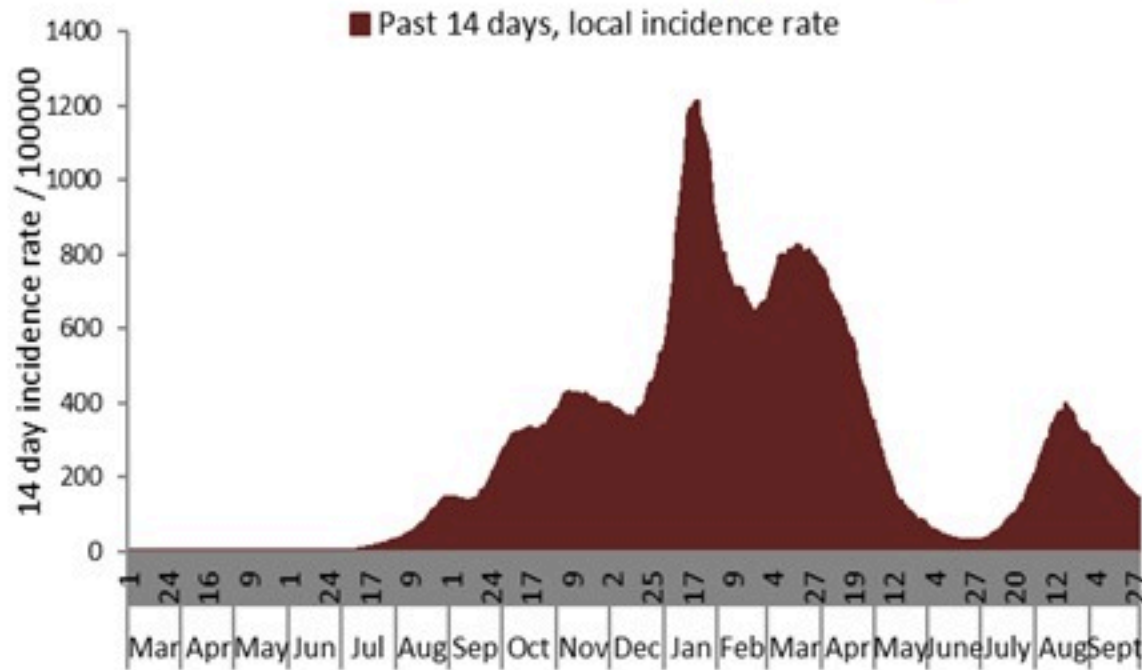
Call centers	Past day	Cumulative
Answered 1787 (1)	459	298051
Answered 1214	1890	406450



Caza	نسبة الوفيات / Mortality rate		نسبة الحدوث / Incidence rate		Past day / يوم امس				Cumulative / التراكمي							القضاء
	14 لتيام / الأخيره / Past 14 days	التراكمي / Cumulative	14 لتيام / الأخيره / Past 14 days	التراكمي / Cumulative	غير الوافده / Local	الوافده / Travel	الوفيات / Deaths	الحالات / Cases	الشفاء / Remission	الشفاء الزمني / Time remission	الشفاء المخبري / Lab- remission	غير الوافده / Local /	الوافده / Travel	الوفيات / Deaths	الحالات / Cases	
	/100000	/100000	/100000	/100000												
Beirut	3.91	172	261	12208	96	0	2	96	55,012	54,850	162	58,371	976	838	59,347	بيروت
Baabda	1.06	157	230	13710	149	1	0	150	85,065	84,986	79	89,654	568	1,032	90,222	بعبدا
Metn	1.42	143	157	11132	86	4	0	90	67,193	67,059	134	70,318	434	909	70,752	المتن
Chouf	3.34	152	136	11541	22	0	0	22	23,209	23,185	24	24,057	142	318	24,199	الشوف
Aleyh	5.12	222	260	20249	49	0	1	49	33,926	33,904	22	35,288	316	390	35,604	عاليه
Kesrwan	2.79	195	185	13687	20	1	0	21	27,843	27,772	71	29,247	188	420	29,435	كسروان
Jbeil	0.91	135	135	12842	5	0	0	5	13,405	13,357	48	14,022	61	148	14,083	جبيل
Tripoli	2.65	178	110	6648	11	0	1	11	21,332	21,312	20	22,373	231	605	22,604	طرابلس
Koura	2.67	152	58	10585	5	0	0	5	7,641	7,630	11	7,844	70	114	7,914	الكوره
Zghorta	1.31	187	69	13083	2	0	0	2	9,681	9,627	54	9,944	64	143	10,008	زهرتا
Batroun	0.00	131	53	9552	3	0	0	3	5,082	5,068	14	5,236	20	72	5,256	البترون
Akkar	0.96	122	60	5197	3	0	0	3	15,505	15,452	53	16,213	78	383	16,291	حكار
Becharreh	0.00	119	4	6000	1	0	0	1	1,521	1,464	57	1,560	5	31	1,565	بشري
Minieh Danieh	0.00	83	20	3387	4	0	0	4	6,973	6,957	16	7,220	52	178	7,272	المدينة الصنية
Zahleh	1.37	275	77	13100	4	0	2	4	27,745	27,717	28	28,602	162	604	28,764	زحلة
West Bekaa	1.00	173	37	9024	1	0	1	1	8,677	8,674	3	8,993	57	174	9,050	البقاع الغربي
Baalbeck	1.75	199	61	10369	4	0	2	4	28,562	28,550	12	29,438	122	568	29,560	بعلبك
Hermel	0.00	155	6	5335	0	0	0	0	3,365	3,365		3,460	18	101	3,478	الهرمل
Rashaya	2.47	163	49	8493	0	0	0	0	3,318	3,317	1	3,419	15	66	3,434	راشيا
Saida	1.84	131	143	9837	47	1	0	48	30,406	30,392	14	31,799	284	426	32,083	صيدا
Sour	1.16	104	177	10341	53	0	0	53	33,364	33,345	19	35,147	408	358	35,555	صور
Jezzine	0.00	116	34	10028	0	0	0	0	3,124	3,120	4	3,196	10	37	3,206	جزين
Nabatieh	3.54	132	180	16650	8	1	0	9	22,607	22,599	8	23,363	182	187	23,545	النبطية
Bint Jbeil	1.25	138	152	11570	6	0	0	6	8,881	8,877	4	9,185	107	111	9,292	بنت جبيل
Marjeoun	3.19	102	72	8417	3	0	0	3	5,051	5,048	3	5,243	36	64	5,279	مرجعيون
Hasbaya	0.00	161	40	8732	0	0	0	0	2,502	2,502		2,528	70	48	2,598	حاصبيا
Unspecified					16	15	0	31	42,951	42,949	2	39,911	3,923	0	43,834	قيد التحق
Lebanon	1.90	157	151	11740	598	23	9	621	593941	593078	863	615631	8599	8325	624230	لبنان



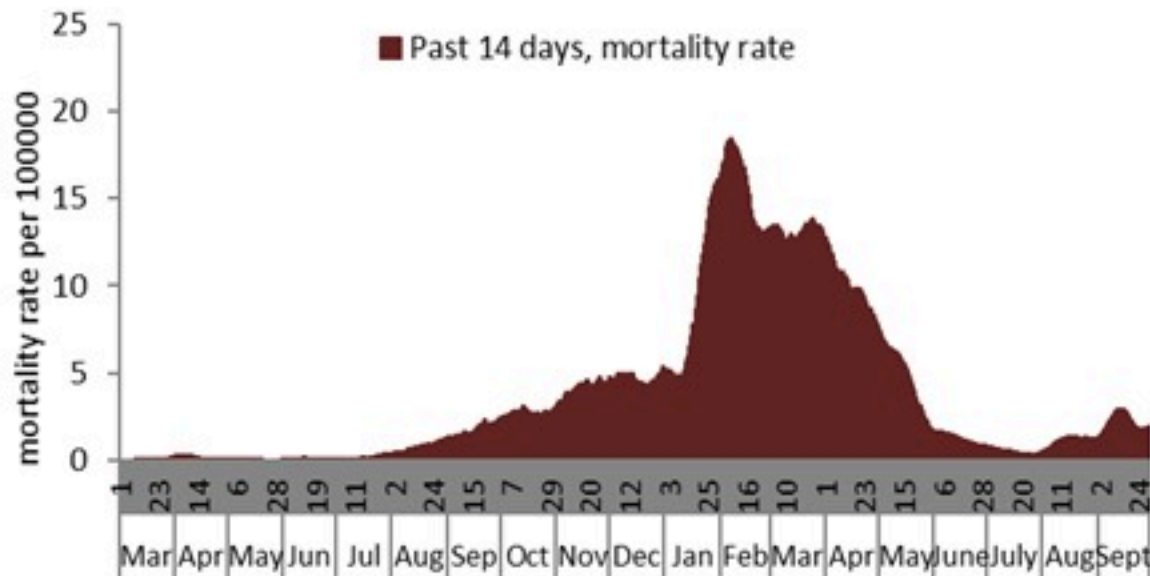
نسبة الحالات الجديدة لكل مئة الف نسمة خلال 14 يوم السابقة
Incidence rate for the 14 days (/100000)



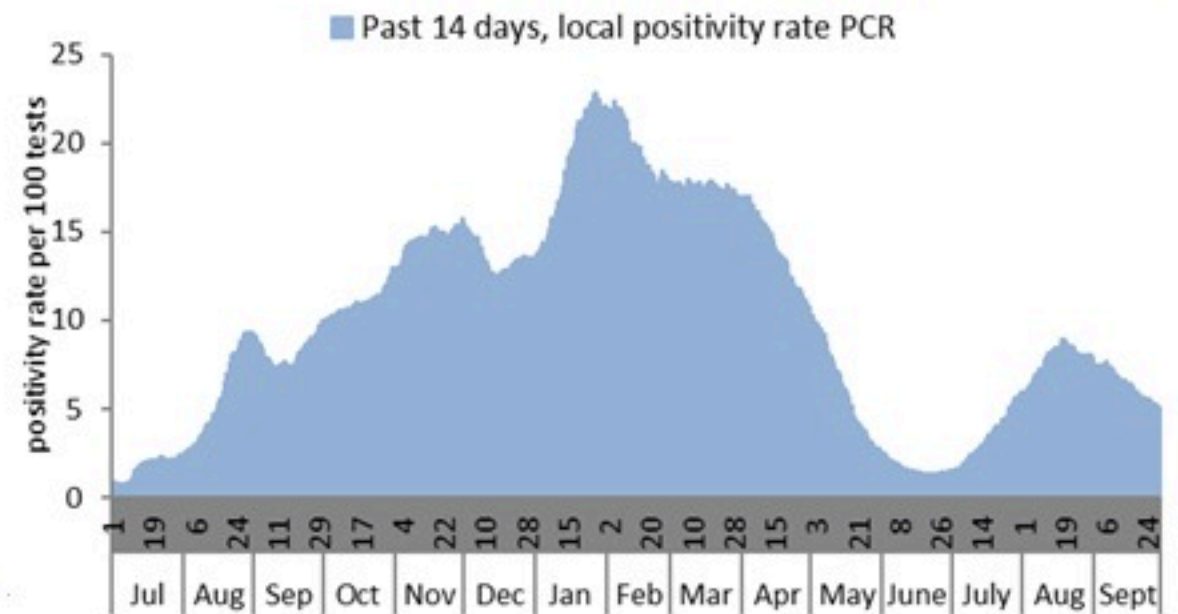
نسبة الفحوصات المحلية لكل مئة الف نسمة خلال 14 يوم السابقة
Testing rate for the past 14 days (/100000)



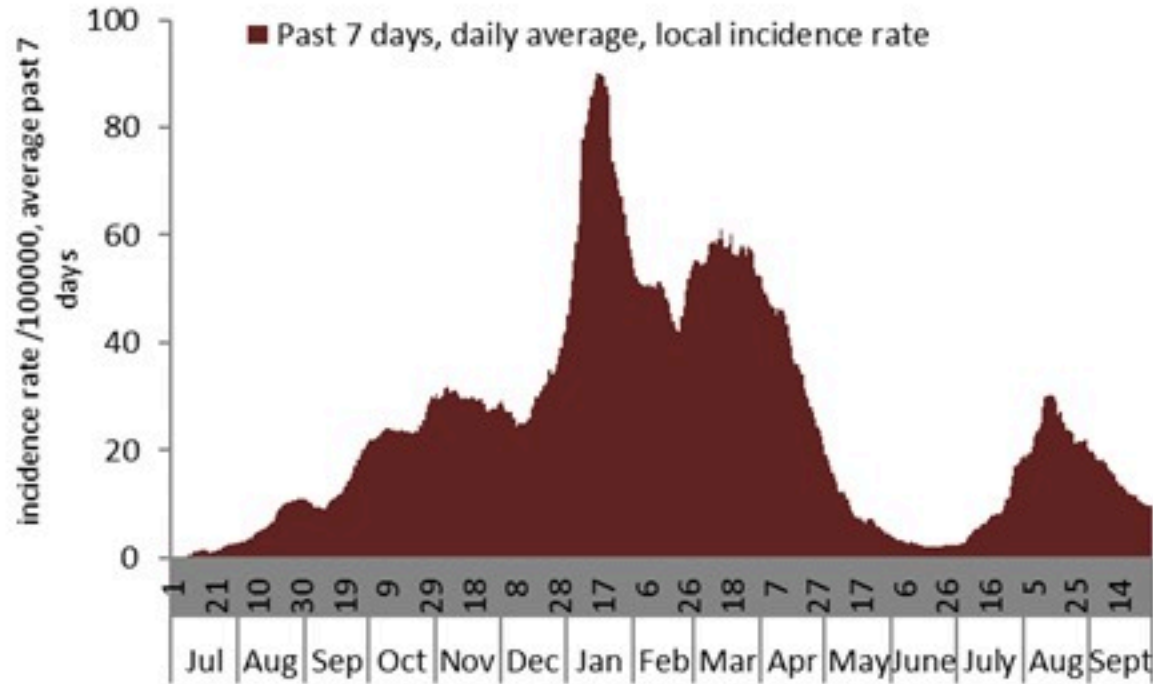
نسبة الوفيات لكل مئة الف نسمة خلال 14 يوم السابقة
Mortality rate for the past 14 days (/100000)



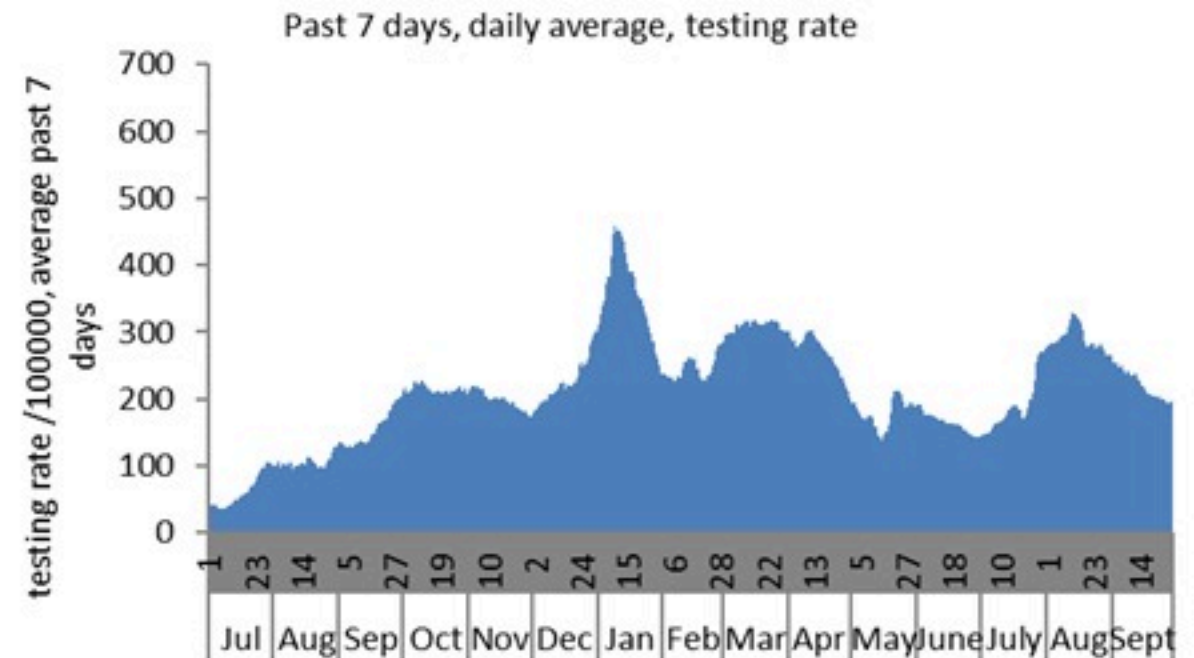
النسبة المئوية للفحوصات المحلية الإيجابية خلال 14 يوم السابقة
Positivity rate for the past 14 days (%)



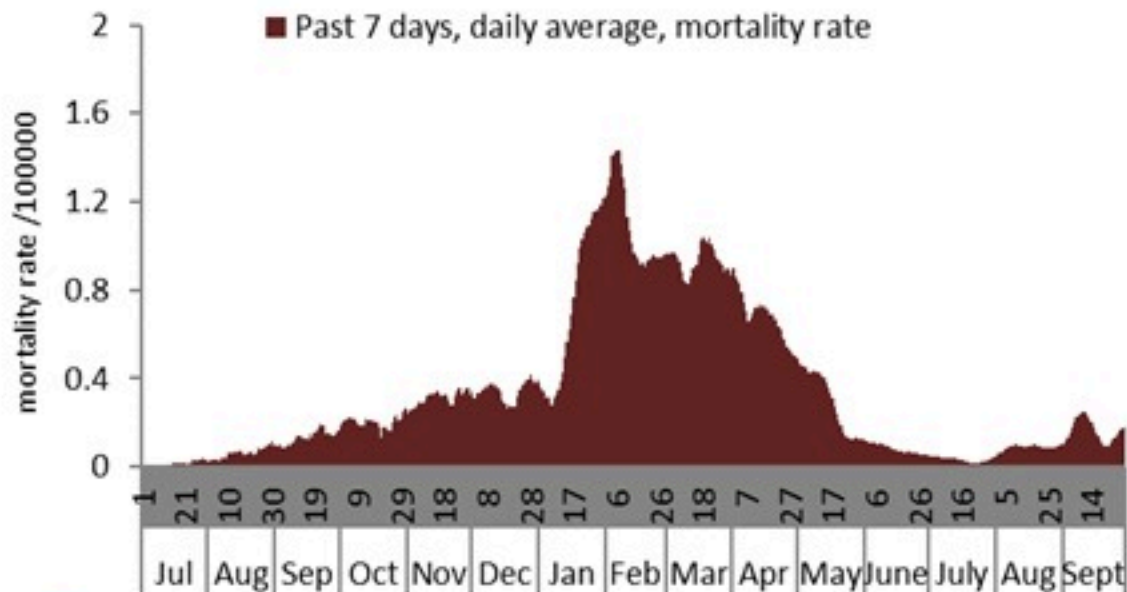
نسبة الحالات الجديدة لكل مئة ألف نسمة
Incidence rate s (/100000)



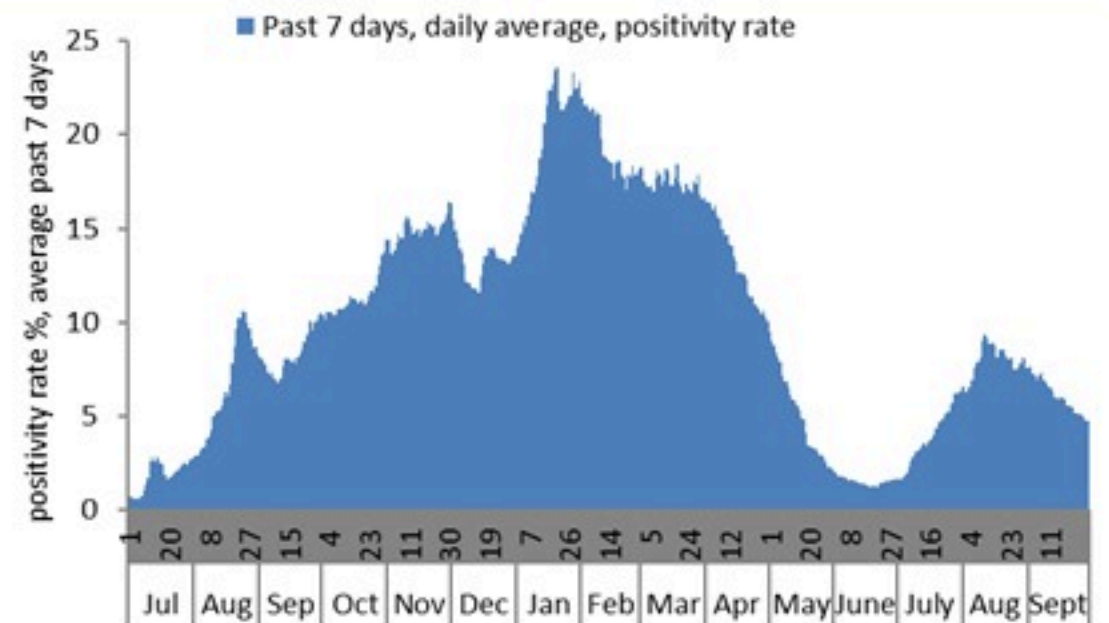
نسبة الفحوصات المحلية لكل مئة ألف نسمة
Testing rate (/100000)



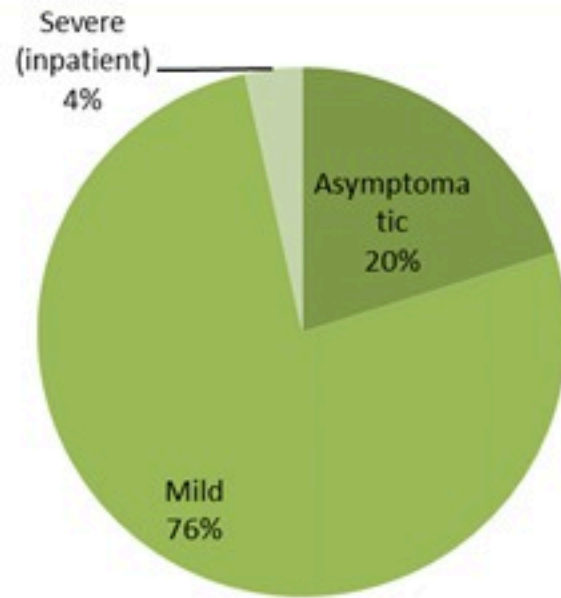
نسبة الوفيات لكل مئة ألف نسمة
Mortality rate (/100000)



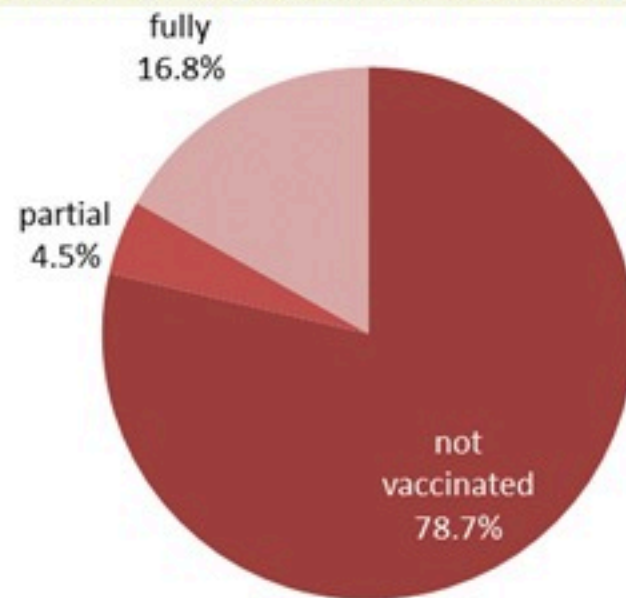
النسبة المئوية للفحوصات المحلية الإيجابية
Positivity rate (%)



توزيع الحالات حسب المرض لـ 14 الأخريرة (%)
Case distribution by severity for past 14 days (%)



توزيع الحالات حسب الوضع التلقيحي للـ 14 الأخريرة (%)
Case distribution by vaccination status for past 14 days (%)

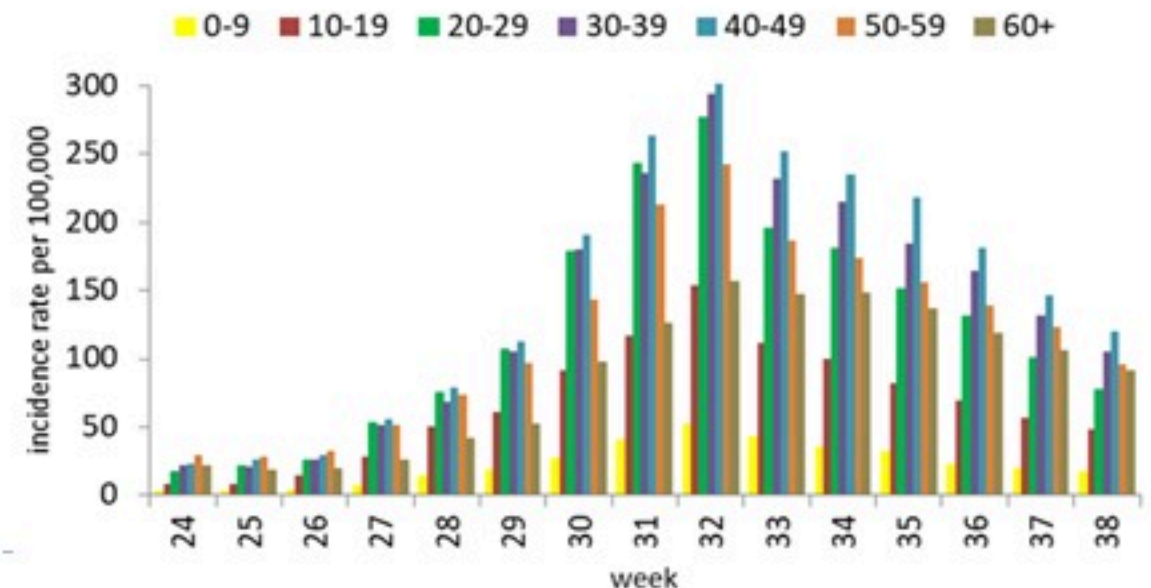


Fully: more than 14 days after 2nd dose
Partial: between 14 days post 1st dose and 14 days post 2nd dose
Not vaccinated: 0 dose, or less than 14 days post 1st dose

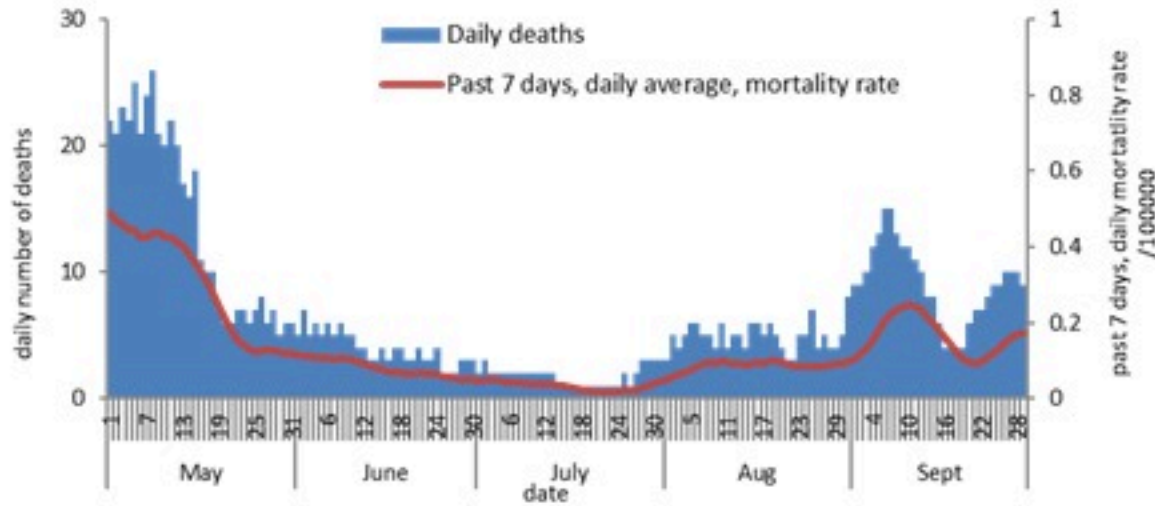
توزيع الحالات حسب العمر
Case distribution by age group

عدد الحالات لـ 14 الأخريرة Nb for past 14 days	عدد الحالات ليوم امس Nb for past day	الفئة العمرية Age group
361	28	0-9
1120	119	10-19
1452	109	20-29
1566	118	30-39
1176	82	40-49
745	53	50-59
476	29	60-69
276	16	70-79
201	9	80+
678	58	غير محدد، unspecified
14675	621	Total المجموع

نسبة الحدوث حسب العمر والاسبوع (لكل مئة ألف نسمة)
Age specific incidence rate by age group and week (/100000)



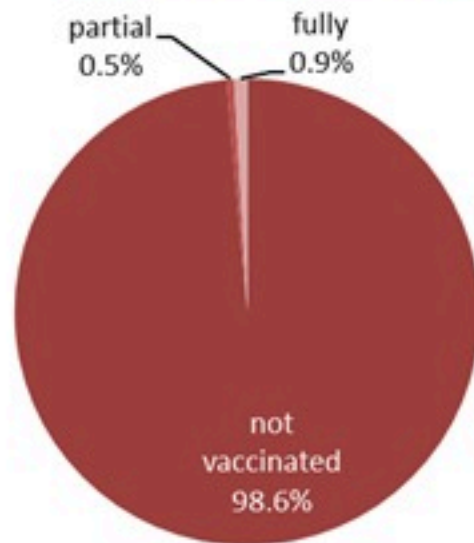
عدد الوفيات حسب ونسبة الوفيات لكل مئة ألف حسب اليوم
Deaths and mortality rate (per 100000) per day



جدول خصائص الوفيات
Distribution of deaths by age group

وجود امراض مزمنة او وضع صحي خاص Underlying conditions	نسبة الاماتة % Case fatality %	عدد حالات الوفاة Number of deaths	الفئة العمرية Age group
		10	0-9
		15	10-19
		39	20-29
		98	30-39
		257	40-49
		684	50-59
		1442	60-69
		2125	70-79
		2439	80+
		7109	Total المجموع

توزيع الوفيات حسب وجود الوضع التلقيحي، 2021 (%)
Deaths by vaccination status, 2021 (%)



Fully: more than 14 days after 2nd dose
Partial: between 14 days post 1st dose and 14 days post 2nd dose
Not vaccinated: 0 dose, or less than 14 days post 1st dose

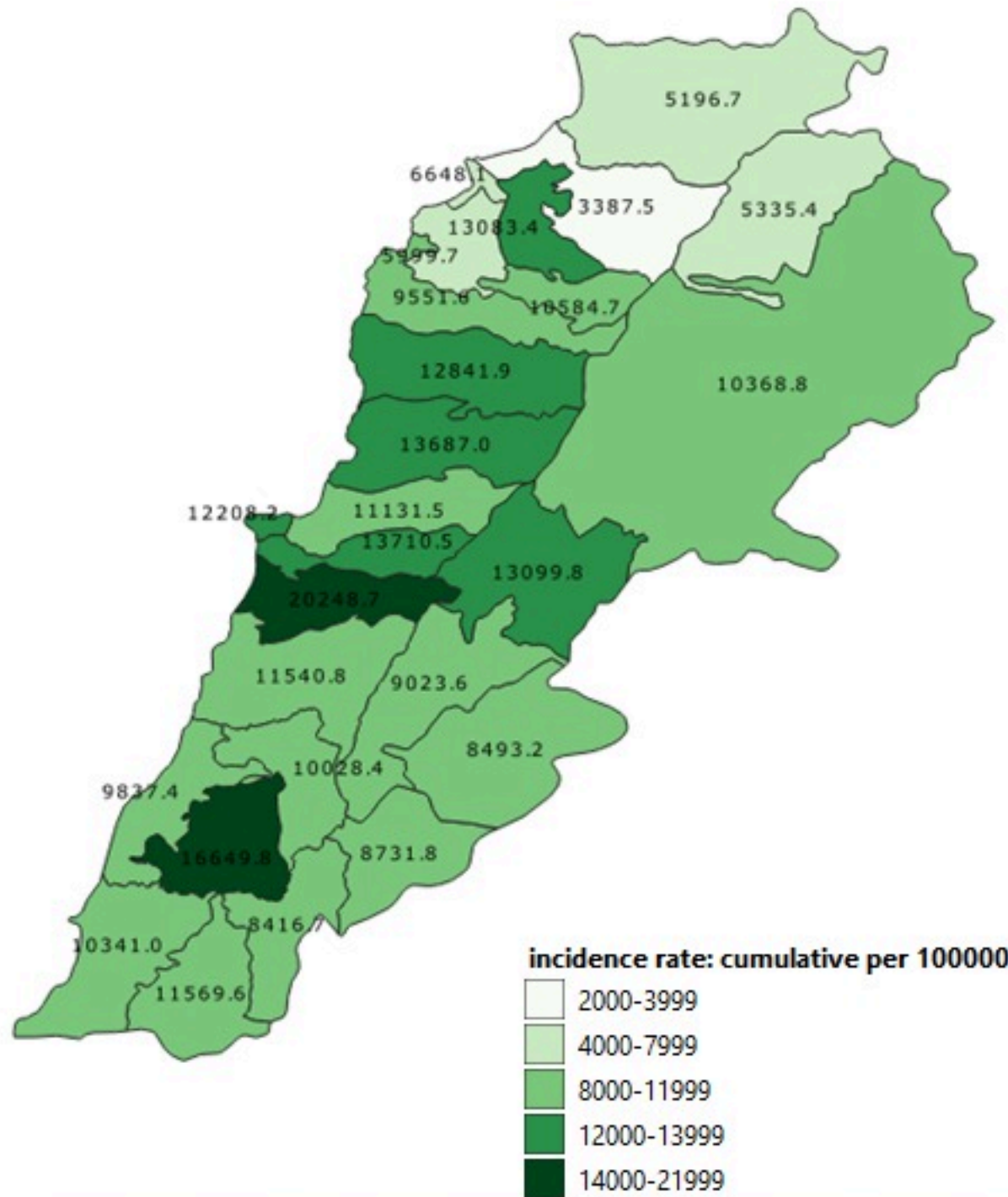
جدول حالات الوفاة المسجلة خلال 24 ساعة المنصرمة والمثبتة
Line list of confirmed covid-19 deaths for the past 24 hours

وجود امراض مزمنة	العمر (سنة)	الجنس	السكن (القضاء)	المستشفى	#
نعم	1	انثى	زحلة	الرياق	1
كلا	29	ذكر	طرابلس	الكورة	2
نعم	68	انثى	بيروت	بلفو الطبي	3
نعم	72	انثى	البقاع الغربي	بعلبك الحكومي	4
نعم	72	انثى	بعلبك	دار الأمل	5
نعم	78	ذكر	عاليه	عين وزين	6
نعم	82	انثى	زحلة	المنزل	7
نعم	83	ذكر	بعلبك	بعلبك الحكومي	8
نعم	93	انثى	بيروت	الجامعة الاميركية	9

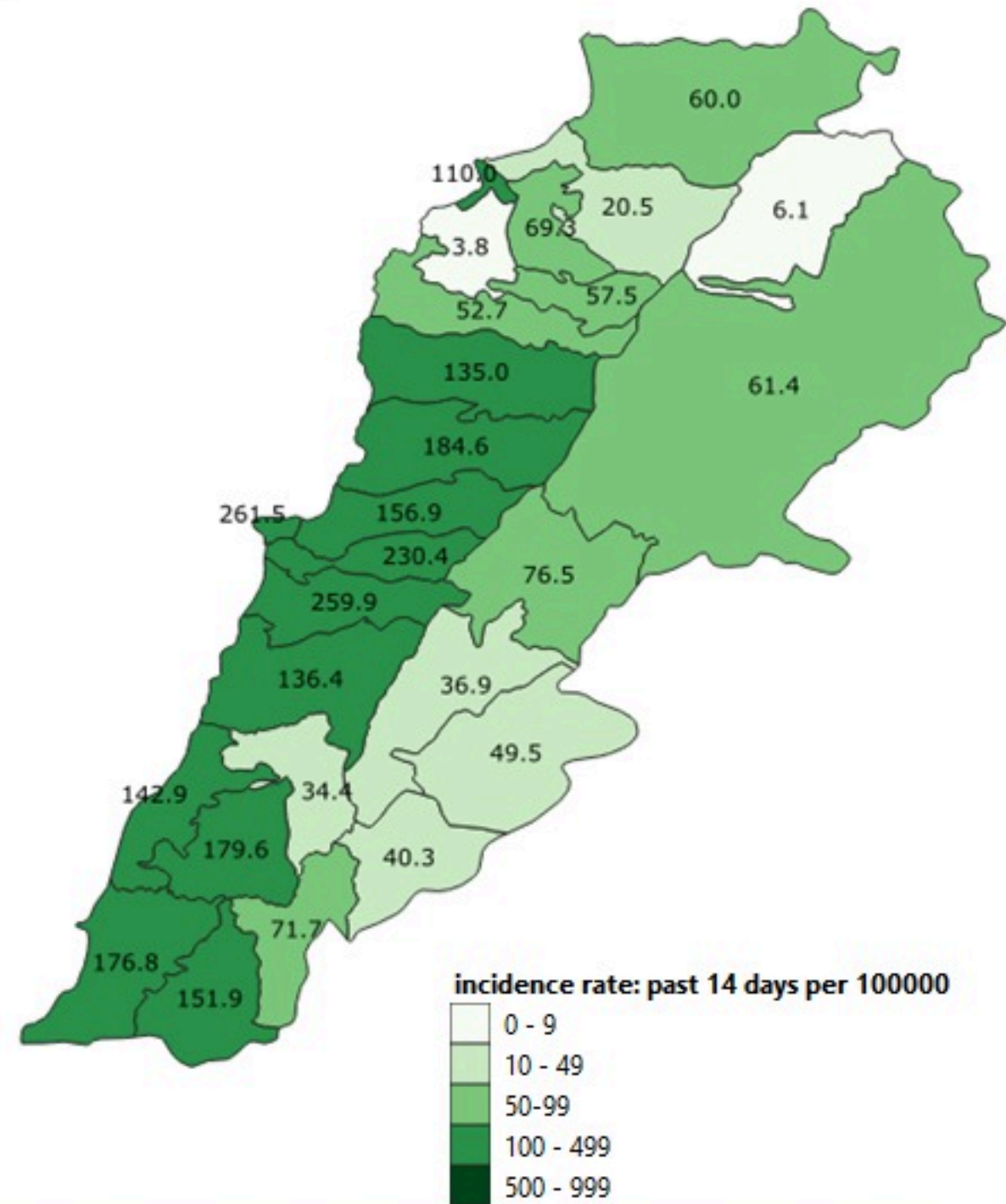
بيروت	كفر شيما	4	الشوف	جيبيل	عين بعلبك حارة الشمالية	1	دوبر (البطية)	1
عين المريسة	فالوفا	2	السعديات	جيبيل	حريفا	1	عدشيت الشقيف	1
الجامعة الاميركية	ارصون	2	الناصمه	مستقبا	تمنين الفوقا	1	أرون	1
قريطم	قيد التحق	2	شحيب	عمشيت	صيدا	1	قيد التحق	1
الروشه	المتن	1	سبلين	حالات	صيدا الوسطاني	1	بنت جيبيل	1
الحمرا (بيروت)	برج حمود	2	برجا	حبوب	هاتلية (صيدا)	1	حاريص	3
المصيطبة	سن الفيل	3	بعاصير	طرابلس	حارة صيدا	1	كفر نونين	1
مار الياس	حرش ثابت	8	جنرا	طرابلس الزيتون	عين الحلوه	1	قيد التحق	5
الظريف	جديده المتن	2	وادي الزينة	قيد التحق	بقسطا	9	مرجعيون	1
لمزرعة (بيروت)	البوشرية	2	بسابا (الشوف)	البدوي	عازية	1	طيبة (مرجعيون)	3
برج أبو حيدر	النوره	10	السماقية	الكوره	قداريت	1	ميس الجبل	1
البسطا الفوقا	الروضة (بوشرية)	3	قيد التحق	دار بعشتار	زعدرايا	1	مجدل سلم	1
الطريق الجديد	سد البوشرية	14	عاليه	كوسبا	إنصارية	1		1
الحرش (بيروت)	السبتيه	2	شويقات العمروسية	راس مسقا	عسابية	1	فضاء قيد التحق	31
راس البقع (بيروت)	الدكوانة	2	حي السلم	ضهر العين	بيسارية	1		1
البسطا التحتا	أطلباس	1	خلده	قيد التحق	كوثرية السيد	1		1
الجميزه	جل الديب	2	شويقات الامراء	زعرنا	سكسكية	1		1
الأشرفية (بيروت)	النقاش	1	عرمون (عاليه)	زعرنا	مزرعة المصيلح	1		1
العدلية	الزلقا	2	بشامون	مجدليا (زعرنا)	عفقون	1		1
قيد التحق	بياقوت	35	عين جنوب	البترون	قيد التحق	25		
بعيدا	الضبية		عاليه	البترون	صور	2		
الشياح	مزرعة دير حوكر	12	الكحالة	قيد التحق	صور	1		1
الجناح	المنصورية (المتن)	3	بحمدون المحطة	عكار	صور البصن	1		1
الاوزاعي	الفنار	8	بتائر	فنديق	صور الرشيدية	7		1
بير حسن	عين سعاده	2	معصرتي	قيد التحق	برج الشمالي	2		3
الغبيري	بصاليم	8	قيد التحق	بشري	مجادل	1		1
عين الرمانة (الشياح)	المطيلب	3	كسروان	بقرقاشا	قانا	1		1
فرن الشباك	الرايه	1	جويته صربا	المنيه الضنيه	جدانا	1		1
حارة حريك	بيت الككو	18	جويته كسليك	المنيه	بازورية	3		1
الليلكي	قرنة شهبان	8	جويته عنبر	كفت الملول	شهابية (طير رينا)	1		1
برج البراجنة	بيت الشعار	19	أدونيس (كسروان)	رحلة	دير قانون النهر	1		1
المريجة (بعيدا)	ديك المحدي	3	جويته ساحل علما	رحلة كرك نوح	مجدل زون	1		1
تحويلة الغدير	مزرعة يشوع	3	البوار	قب الياس	داقوره	2		1
بعيدا	حماليا	8	البلونة	بر الياس	قيد التحق	32		
الحازمية (بعيدا)	قرنة الحمرا	4	السهيلة (كسروان)	دير زنون	البيطية	1		1
البرزه	برمانا (المتن)	1	عين الريحانة (كسروان)	البقاع الغربي	ببطية التحتا	1		1
الحدث	بيت مري	34	عزير	سحمر	كفور (البطية)	2		1
حارة البطم	المنتقدي	1	عشقوت	بعلبك	دير الزهراني	1		1
اللويزه (بعيدا)	قعقور	1	المريجة (عشقوت)	راس بعلبك السهل	تول	1		1



نسب الحدوث التراكمية لكل مئة ألف نسمة
Cumulative incidence rate /100000

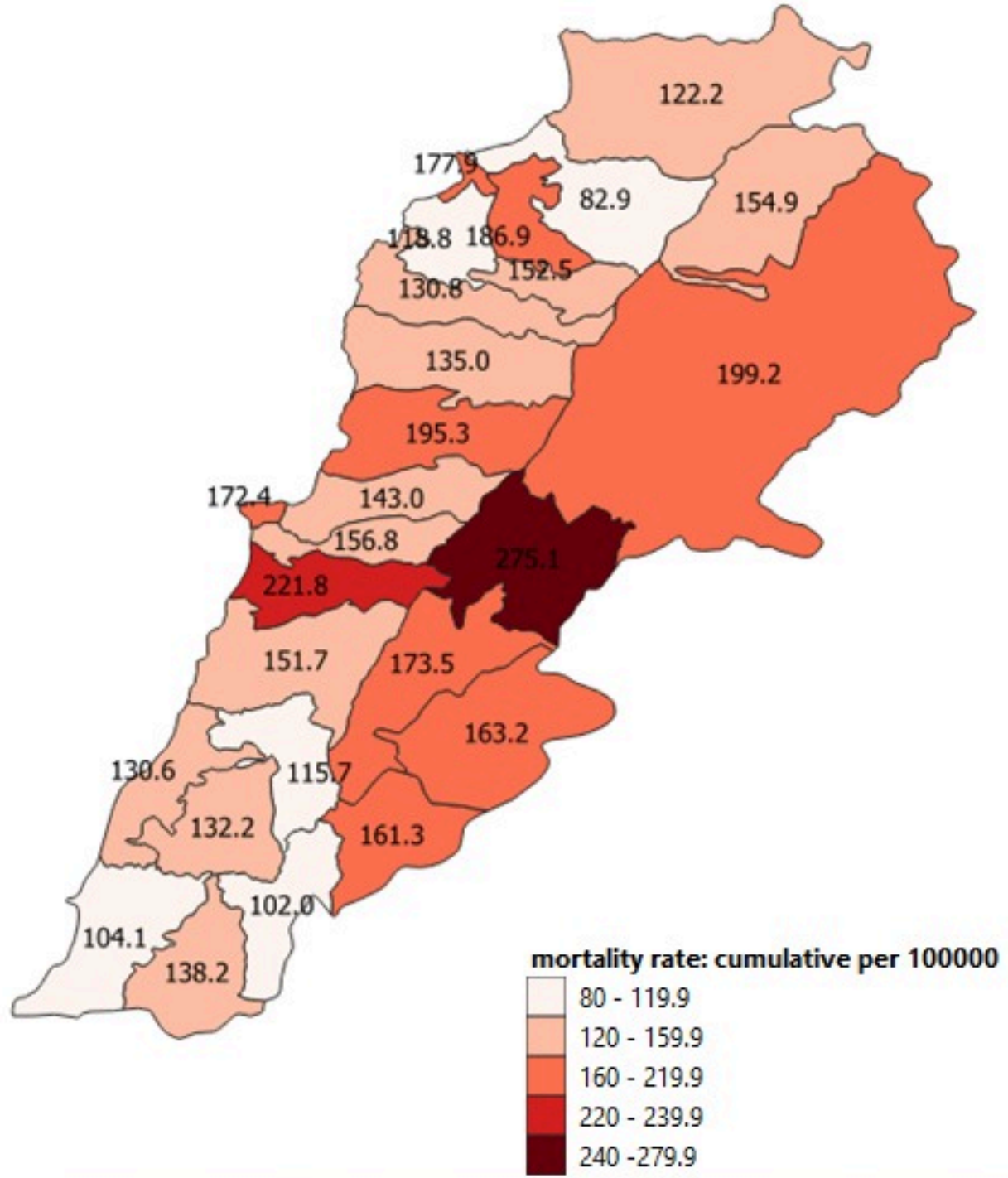


نسب الحدوث لـ 14 الأيام الماضية لكل مئة ألف نسمة
14-day incidence rate /100000

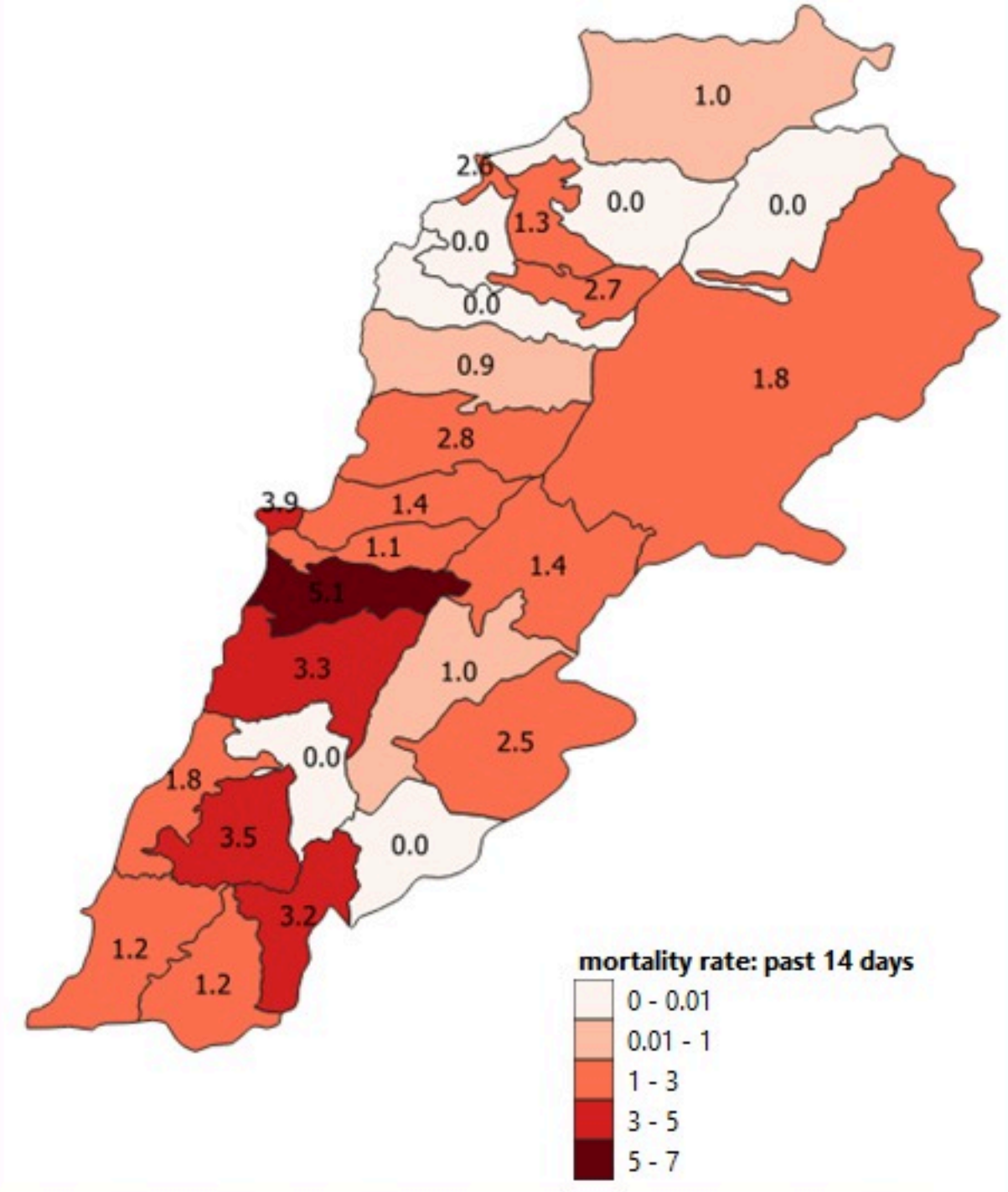


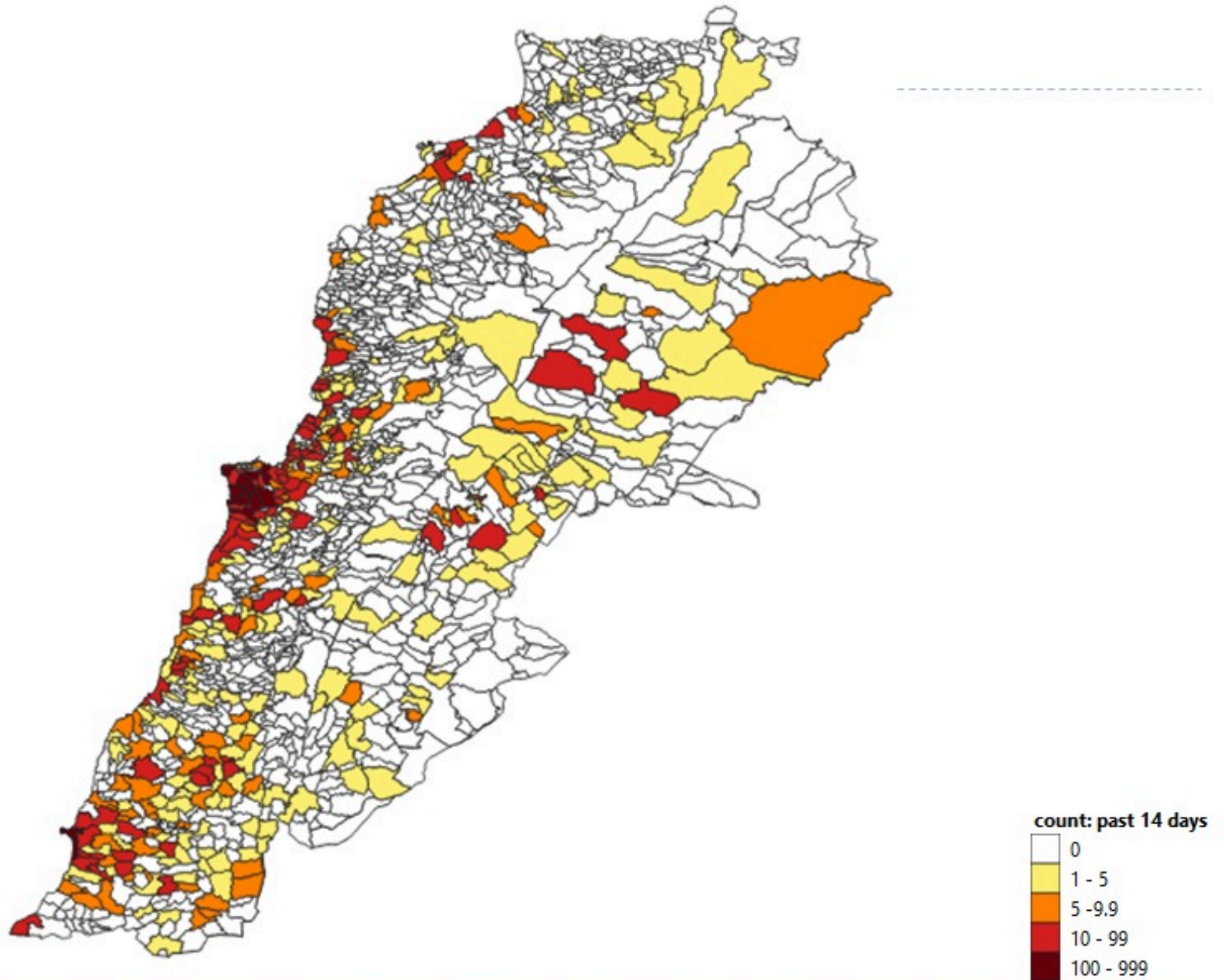


نسب الوفيات التراكمية لكل مئة ألف نسمة
Cumulative mortality rate /100000



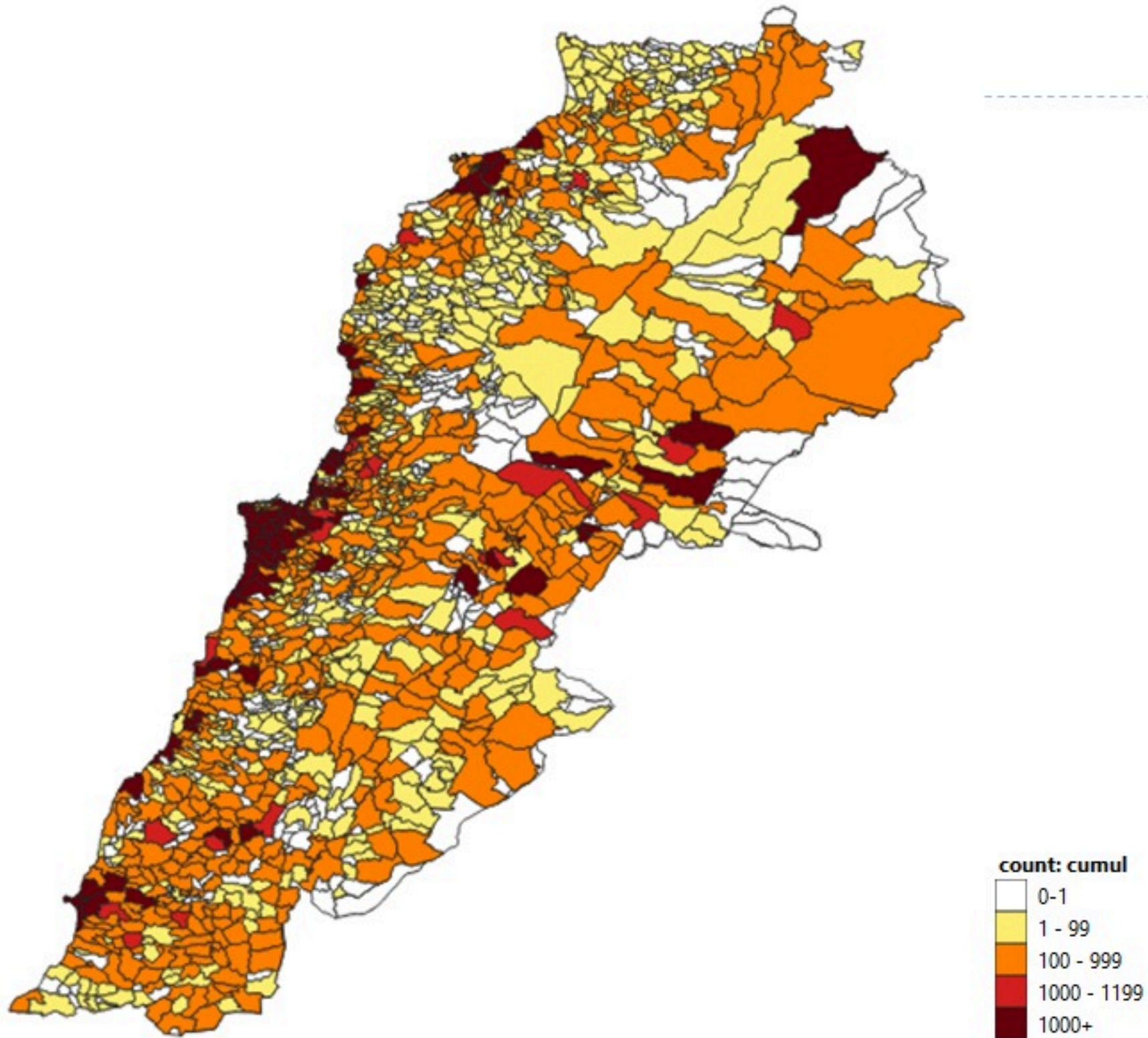
نسب الوفيات لـ 14 ايام للماضية لكل مئة ألف نسمة
14-day mortality rate /100000



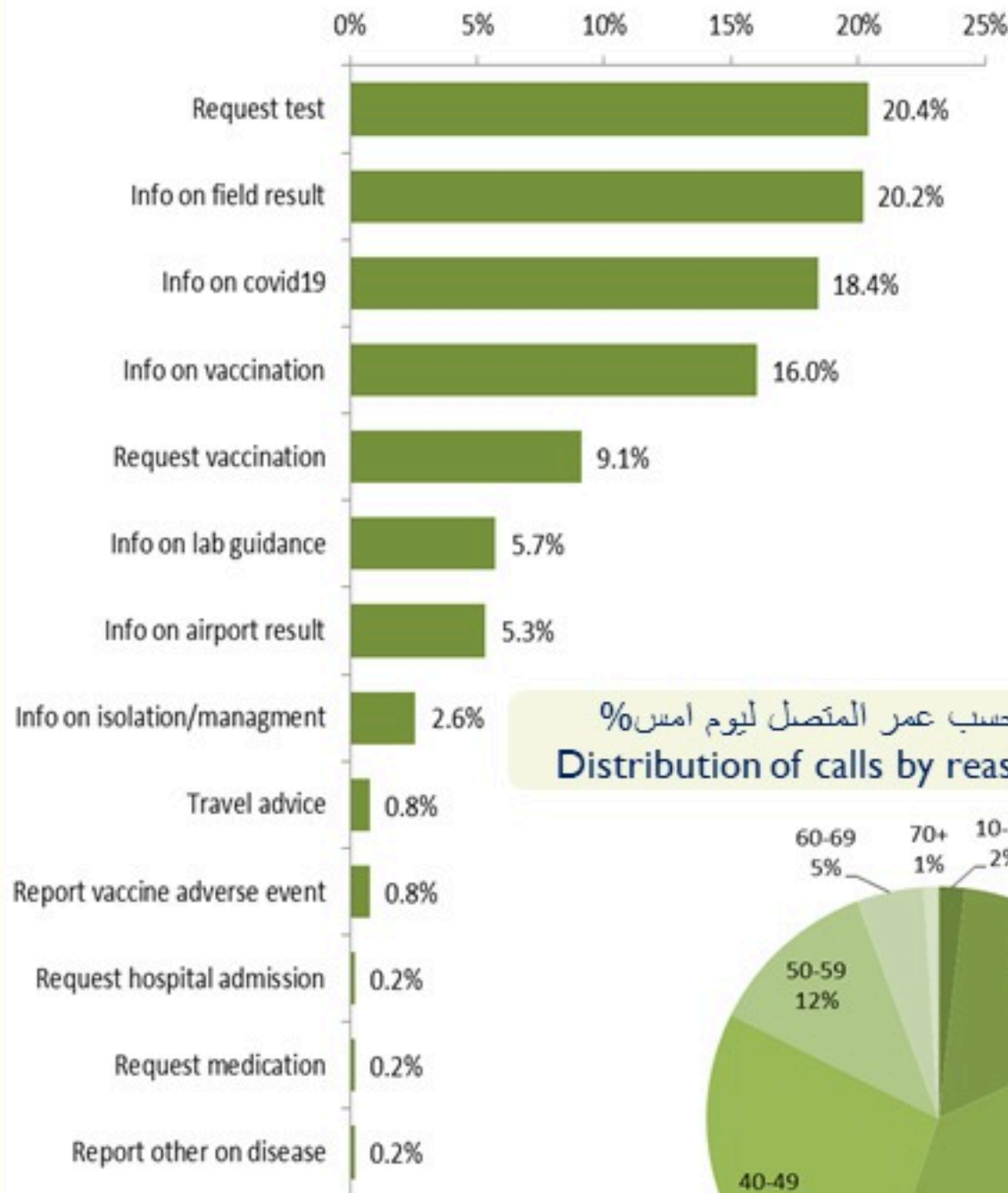




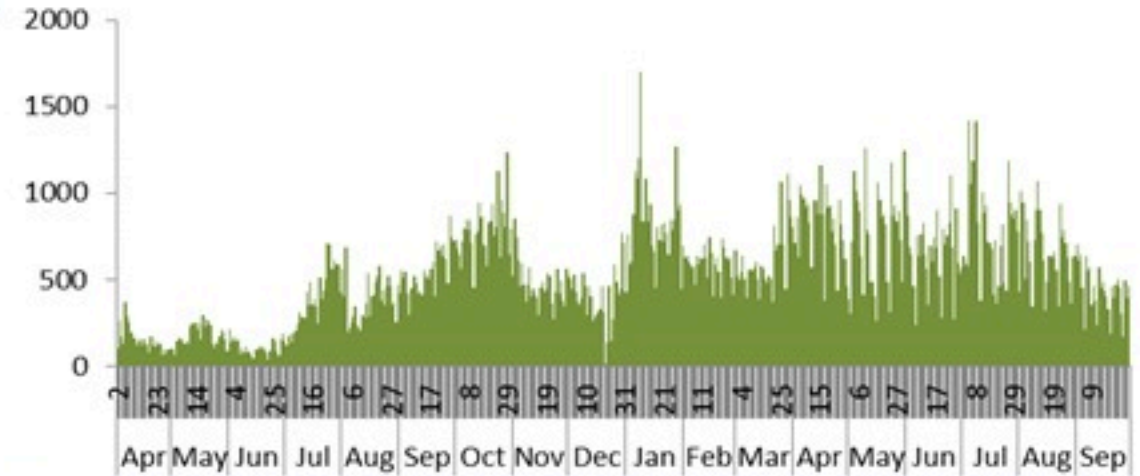
Map of distribution of cumulative number of cases by locality – 30 September 2021



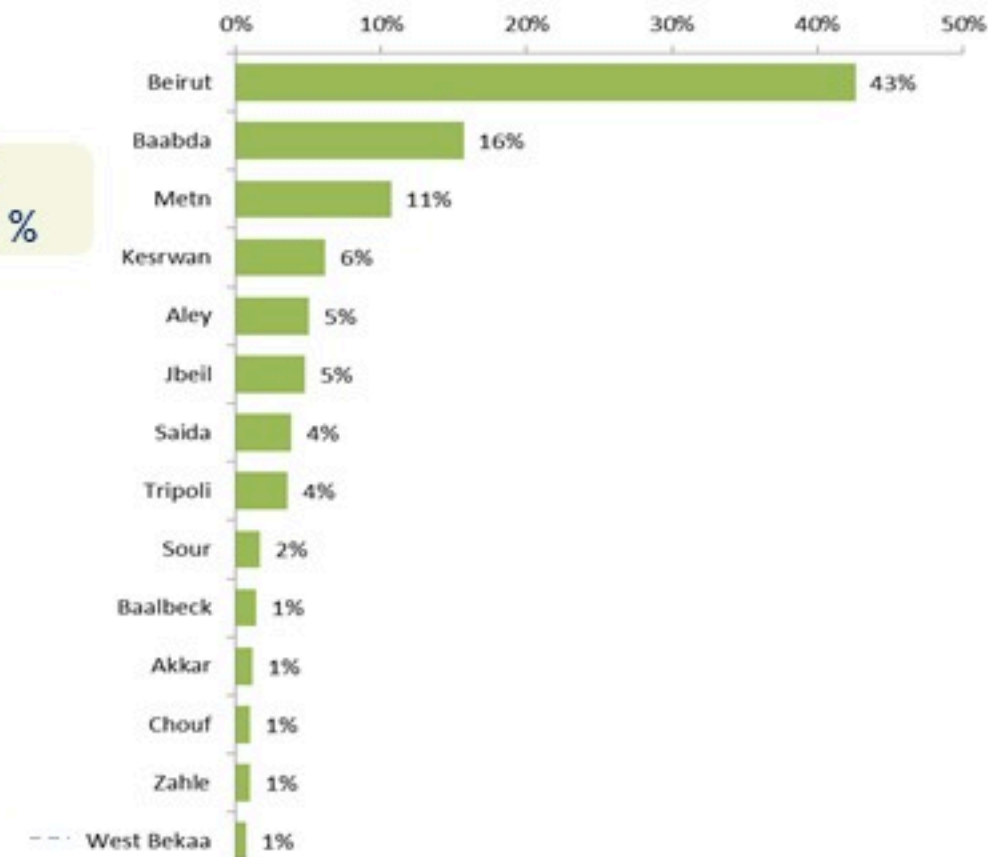
توزيع الاتصالات حسب سبب الاتصال ليوم امس %
Distribution of calls by reason of call for past day %



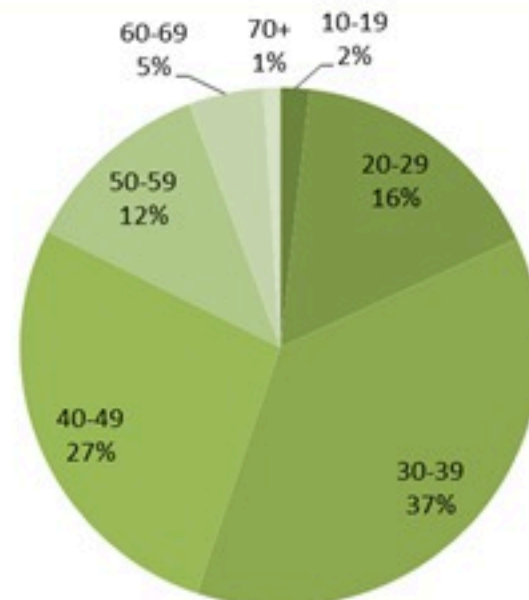
عدد الاتصالات المجاب عليها حسب اليوم
Number of answered calls by day



توزيع الاتصالات حسب قضاء السكن للمتصل ليوم امس %
Distribution of calls by caza of residence for past day %



توزيع الاتصالات حسب عمر المتصل ليوم امس %
Distribution of calls by reason for past day %

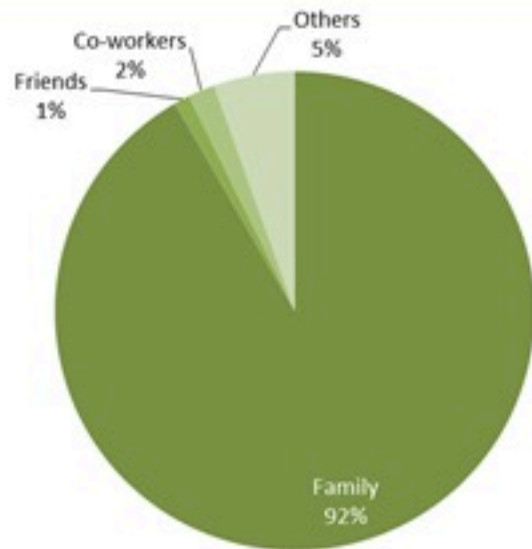




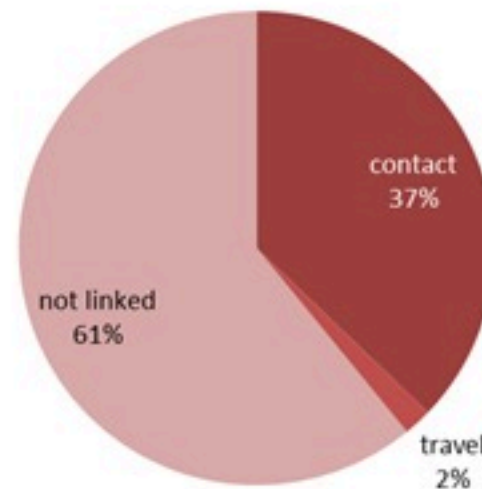
Newly reported and cumulative COVID-19 confirmed cases and deaths, by Mohafaza, as 30 September 2021

Mohafaza	Cases			Deaths		
	New cases in last 7 days	Change in new cases in last 7 days	Cumulative cases	New deaths in last 7 days	Change in new deaths in last 7 days	Cumulative deaths
Beirut	619	-5%	59347	12	+71%	838
Mount Lebanon	1778	-12%	264295	23	+44%	3217
North	164	-57%	54619	10	+400%	1143
Akkar	66	-46%	16291	1	-50%	383
Beqaa	114	+3%	41248	5	0%	844
Baalbeck Hermel	75	-28%	33038	3	+50%	669
South	521	-8%	70844	7	+133%	821
Nabatieh	199	-15%	40714	4	0%	410
Lebanon	3678	-16%	624230	65	+81%	8325

توزيع المخالطين حسب المحيط،
ليوم امس
Distribution of contacts by profile,
past day



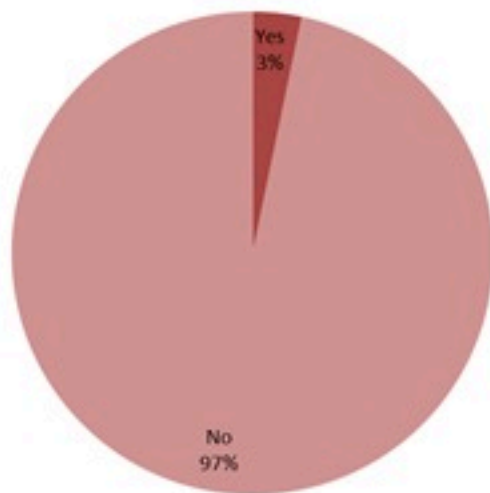
توزيع الحالات حسب مصدر العدوى،
للأيام 7 الأخيرة
Case distribution by source of infection,
past 7 days



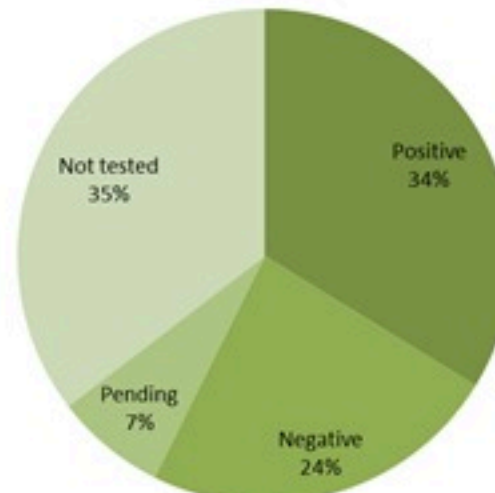
إحصاءات المخالطين الجدد ليوم امس
Number of COVID-19 contacts,
past day

1627	عدد الحالات التي تم الاتصال بها Number of cases called
1274	عدد الحالات التي تم الاتصال بها وتقصيها Number of cases called & investigated
1735	عدد المخالطين الجدد Number of new contacts
275	عدد المخالطين مع إحالة الى الفحوصات الميدانية Number of referral to field testing

توزيع المخالطين حسب الوضع وجود عدوى سابقة
ليوم امس
Contact distribution by prior infection
(past 3 months), past day



توزيع المخالطين حسب الفحوصات المخبرية الحديثة
ليوم امس
Contacts distribution by recent testing
status, past day



توزيع المخالطين حسب الوضع التلقيحي
ليوم امس
Contacts distribution by vaccination
status, past day

