



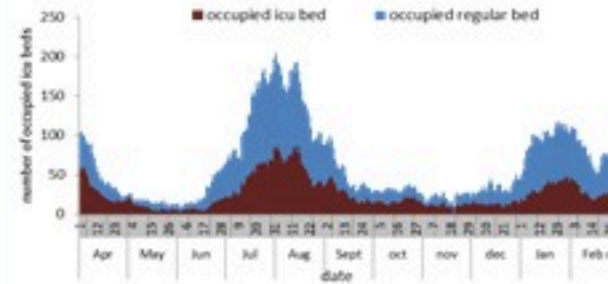
# ترصد عدوى الكوفيد 19 في لبنان

## 04 آذار 2023

### ترصد كوفيد 19


المؤشرات الوبائية	خلال 7 أيام الأخيرة	خلال 14 يوم الأخيرة
عدد الوفيات	12	20
نسبة الوفيات لكل 100000	0.23	0.38
نسبة إيجابية فحص PCR لكل مئة فحص	9.3%	9.9%
نسبة الحدوث المحلية لكل 100000	13	28
الاستشفاء (حالات جديدة و قديمة)	ليوم امس	% نسبة الاستعمال
الاسره المستعملة	64	15%
اسره العناية المركزه المستعملة (تنفس اصطناعي)	32(6)	17%
الحالات الجديدة	ليوم امس	التراكمي
الوفيات	2	10837
الحالات (المعدل اليومي للأيام 7 الاخيره)	98	1232402
الخط الساخن	ليوم امس	التراكمي
اتصالات (1)	122	459573
اتصالات	46	775419

### عدد الاسره المستعملة



سيتم التركيز على المؤشرات الخاصة بالحالات الشديدة. في الأيام 7 الأخيرة، تم تسجيل 12 وفيات (0.23 لكل مئة ألف). وبلغت نسبة احتمال اسره العناية الفائقة 17% (32 أسرة من اصل 182). اما نسبة إيجابية الفحوصات المحلية فقد بلغت 9.3%. ويصنف التفشي المجتمعي على مستوى 3.

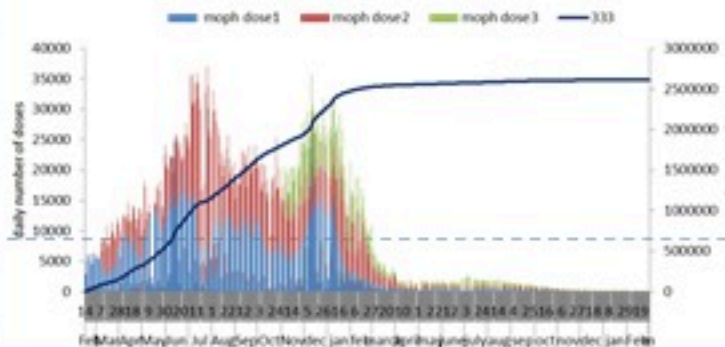
### عدد الوفيات حسب اليوم



### نسبة إيجابية الفحوصات (معدل 7 أيام الاخيره)



### عدد الجرعات حسب اليوم



التلقيح ضد الكوفيد  
19 نحو مناعة  
المجتمع  
(المصدر: قاعدة  
بيانات Impact)

\* نسبة من مجموع متلقي الجرعة الثانية

التلقيح	ليوم امس	التراكمي	التغطية (12y+)
المسجلين	-	3879017	71.2%
الجرعة (1)	13	2742044	50.3%
الجرعة (2)	17	2415784	44.3%
الجرعة (3)	11	661701	27.4%*

## 04 March 2023

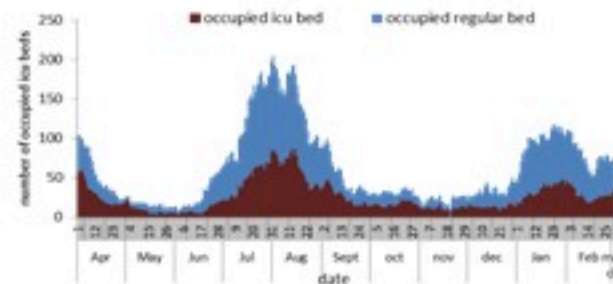
### COVID-19 surveillance

The report will focus in severe cases.

In past 7 days, 12 deaths (0.23/100000). The ICU COVID-19 occupancy was 17% (32 beds over 182).

The PCR local positivity rate was 9.3%. The community transmission is at level 3.


COVID-19 hospital daily bed occupancy



COVID-19 PCR positivity rate



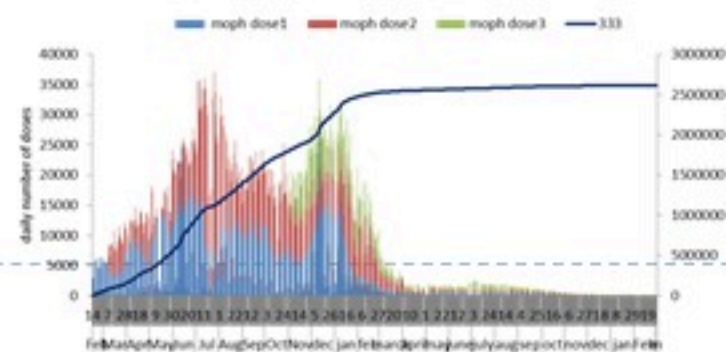
COVID-19 daily deaths



	Past 7 days	Past 14 days
New deaths	12	20
Mortality rate /100000	0.23	0.38
PCR positivity rate %	9.3%	9.9%
Local Incidence rate /100000	13	28
All admissions	Past day	% Occupancy
Occupied beds	64	15%
Occupied ICU beds	32(6)	17%
New	Past day	Cumulative
Deaths	2	10837
Cases (average past 7 days)	98	1232402
Hot line	Past day	Cumulative
1787 (1)	122	459573
1214	46	775419

### COVID-19 Vaccination (source: Impact database)

Number of doses: daily and cumulative



	Past day	Cumulative	Coverage (12y+)
Registered	-	<b>3879017</b>	<b>71.2%</b>
1 <sup>st</sup> dose	<b>13</b>	<b>2742044</b>	<b>50.3%</b>
2 <sup>nd</sup> dose	<b>17</b>	<b>2415784</b>	<b>44.3%</b>
3 <sup>rd</sup> dose	<b>11</b>	<b>661701</b>	<b>27.4%*</b>

\* Percentage over recipients of 2<sup>nd</sup> dose