

ترصد عدوى الكوفيد 19 في لبنان

5 تموز 2020



من توصيات وزارة الصحة العامة:

- خلال هذه الفترة الحساسة، الزامية ارتداء الكمامة خلال التجول او الحركة خارج المنزل
- العزل/الحجر المنزلي
- السلوك الفردي الوقائي: أهمية غسل اليدين، آداب السعال، تجنب لمس العينين والانف والفم، تجنب الاقتراب من أي شخص مريض، تجنب الاماكن المزدحمة والتجمعات
- تشكل الظاهرة الحالية بعدم الالتزام بالتدابير الوقائية خطرا في ازدياد احتمال انتشار العدوى بين الناس

العدد التراكمي للحالات المثبتة في لبنان منذ 21 شباط 2020

1873

عدد الحالات الجديدة من بين المحليين والوافدين خلال 24 ساعة المنصرمة

18

عدد الحالات الجديدة التي سجلت بين المقيمين خلال 24 ساعة المنصرمة (5 من المخالطين)

11

عدد الحالات الجديدة التي سجلت بين الوافدين خلال 24 ساعة المنصرمة (من سيراليون، العراق، السعودية، قطر، ساحل العاج، الكويت)

7

حالة استشفاء منها 7 في العناية المركزة خلال 24 ساعة المنصرمة

28

عدد الحالات مع شفاء مخبري (نتيجتين سلبيتين متتاليتين) او زمني (مرور اكثر من 30 يوما)

1311

العدد التراكمي للوفيات في لبنان منذ 21 شباط 2020

36

حالة وفاة خلال 24 ساعة المنصرمة

1

عدد الفحوصات المخبرية* خلال 24 ساعة المنصرمة

2300

النسبة المئوية للفحوصات الإيجابية خلال 24 ساعة المنصرمة

0.8%

عدد الفحوصات المخبرية خلال 24 ساعة المنصرمة المحلية

1207

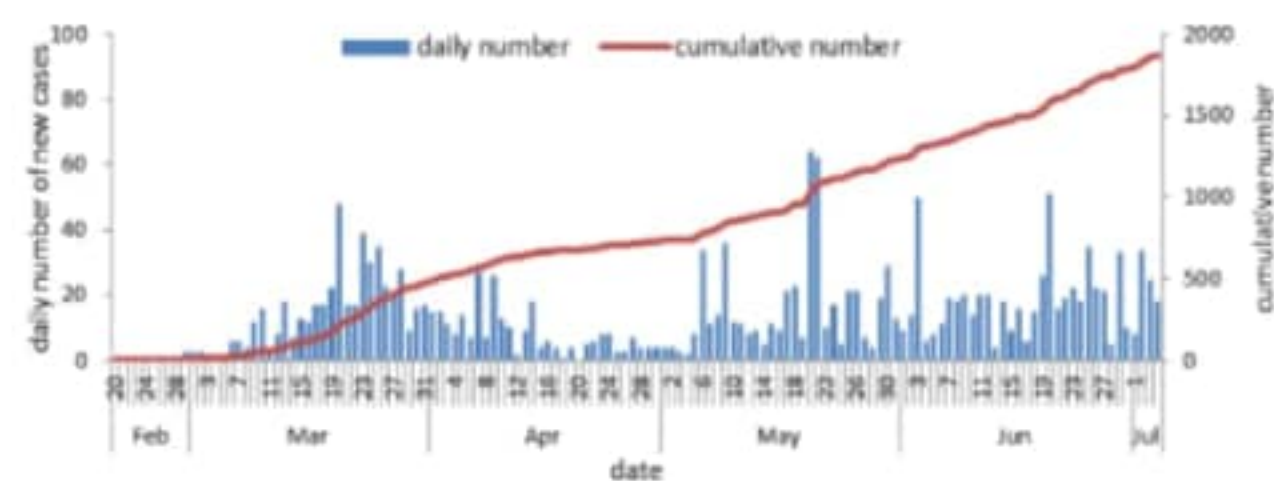
عدد الفحوصات المخبرية خلال 24 ساعة الخاصة بالمطار

1093

توزيع الفحوصات والنسبة المئوية للإيجابية منها حسب اليوم



توزيع الحالات اليومي والتراكمي حسب اليوم





يوم امس				العدد التراكمي								
البلدات	غير الوافدة	الوافدة	الوفيات	الحالات	الشفاء	الشفاء الزمني	الشفاء المخبري	غير الوافدة	الوافدة	الوفيات	الحالات	القضاء
	0	0	0	0	252	94	158	206	94	2	300	بيروت
المريجة (3)، برج البراجنة (2)، عين الرمانة الشياح (1)، راس العتن (1)	5	2	0	7	116	40	76	166	86	3	252	بعيدا
جديدة العتن (1)	1	0	0	1	153	21	132	134	48	9	182	العتن
شحيم (1)، الغريفة (1)، السقانية (1)	2	1	0	3	111	87	24	135	18	3	153	الشوف
الشويفات العمروسية (3)	1	2	0	3	37	21	16	58	33	1	91	عاليه
	0	0	0	0	81	12	69	64	27	4	91	كسروان
	0	0	0	0	54	7	47	47	11	3	58	جبيل
طرابلس (2)	0	2	0	2	27	9	18	54	17	0	71	طرابلس
راس مسقا (1)	1	0	0	1	13	2	11	7	8	0	15	الكورة
	0	0	0	0	49	4	45	61	16	1	77	زغرتا
	0	0	0	0	23	9	14	22	3	2	25	البترون
	0	0	0	0	79	27	52	71	14	0	85	عكار
	0	0	0	0	73	16	57	73	1	1	74	بشري
	0	0	0	0	24	10	14	17	10	2	27	المنية الضنية
	0	0	0	0	81	54	27	117	6	3	123	زحلة
	0	0	0	0	9	6	3	14	2	1	16	البقاع الغربي
بعلبك (1)	1	0	0	1	18	6	12	14	11	0	25	بعلبك
	0	0	0	0	1	1	0	1	3	0	4	الهرمل
	0	0	0	0	2	1	1	1	1	0	2	راشيا
	0	0	0	0	25	11	14	8	52	0	60	صيدا
	0	0	0	0	40	23	17	3	71	1	74	صور
	0	0	0	0	4	0	4	3	1	0	4	جزين
	0	0	0	0	21	14	7	0	29	0	29	النبطية
	0	0	0	0	10	6	4	4	19	0	23	بنت جبيل
	0	0	0	0	8	5	3	1	7	0	8	مرجعيون
	0	0	0	0	0	0	0	0	0	0	0	حاصبيا
	11	7	0	18	1311	486	825	1281	592	36	1873	المجموع



الوفيات (36 حالة)

توزيع الوفيات حسب الاسبوع

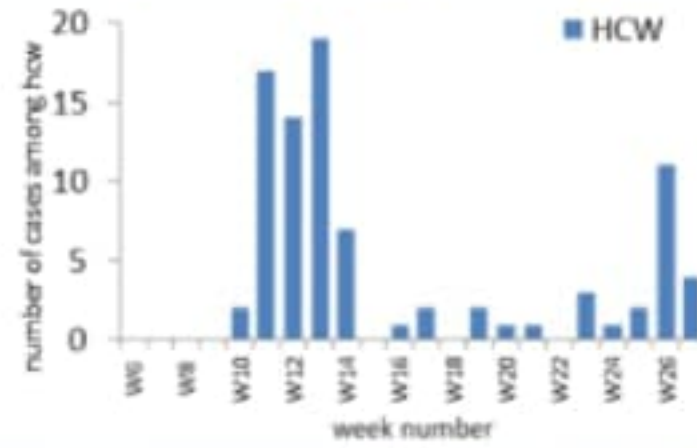


نسبة الاماتة حسب الاسبوع

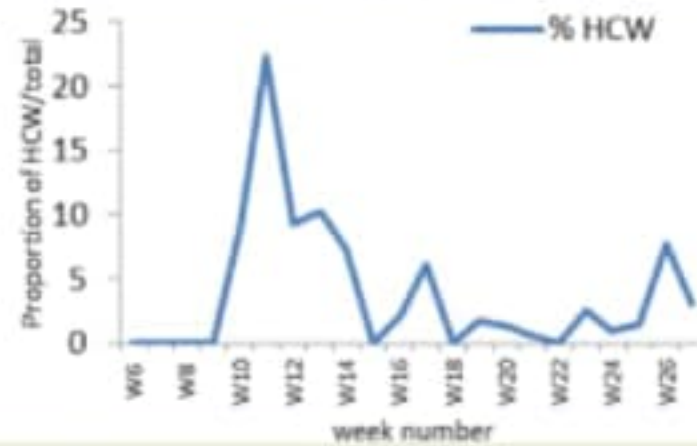


القطاع الصحي (87 حالة)

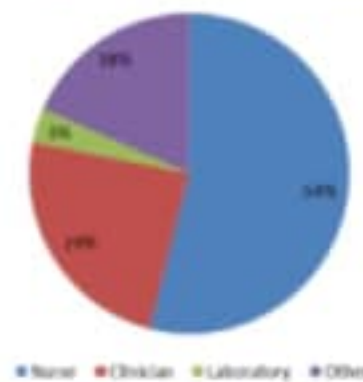
توزيع حالات القطاع الصحي حسب الاسبوع



النسبة المئوية لحالات القطاع الصحي على مجمل الحالات



النسبة المئوية لحالات القطاع الصحي حسب المهنة



السفر

توزيع الحالات حسب الاسبوع والسفر

