



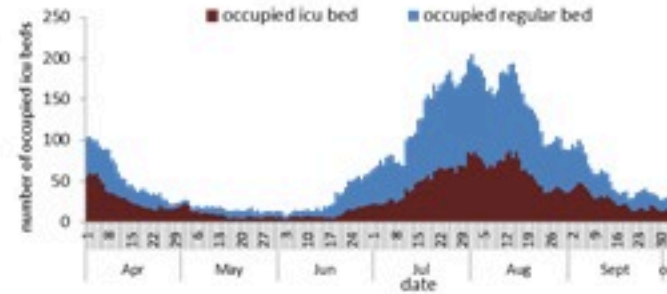
ترصد عدوى الكوفيد 19 في لبنان

06 تشرين الاول 2022

ترصد كوفيد 19

المؤشرات الوبائية	خلال 7 أيام الأخيرة	خلال 14 يوم الأخيرة
عدد الوفيات	8	17
نسبة الوفيات لكل 100000	0.15	0.32
نسبة إيجابية فحص PCR لكل مئة فحص	6.2%	6.5%
نسبة الحدوث المحلية لكل 100000	16	37
نسبة الفحوصات لكل 100000	252	542
الاستشفاء (حالات جديدة و قديمة)	ليوم امس	% نسبة الاستعمال
الاسره المستعملة	28	7%
اسره العناية المركزه المستعملة (تنفس اصطناعي)	17 (6)	9%
الحالات الجديدة	ليوم امس	التراكمي
وفيات جديده	1	10683
حالات جديده (المعدل اليومي للأيام 7 الاخيره)	122	1216522
الخط الساخن	ليوم امس	التراكمي
اتصالات (1) 1787	117	442374
	250	763166
		1214

عدد الاسره المستعملة



سيتم التركيز على المؤشرات الخاصة بالحالات الشديدة. في الأيام 7 الأخيرة، تم تسجيل 8 وفيات (0.15 لكل مئة ألف). وبلغت نسبة استعمال اسره العناية الفائقة 9% (17 أسرة من اصل 182). اما نسبة إيجابية الفحوصات المحلية فقد بلغت 6.2%. ويصنف التفشي المجتمعي على مستوى 3.

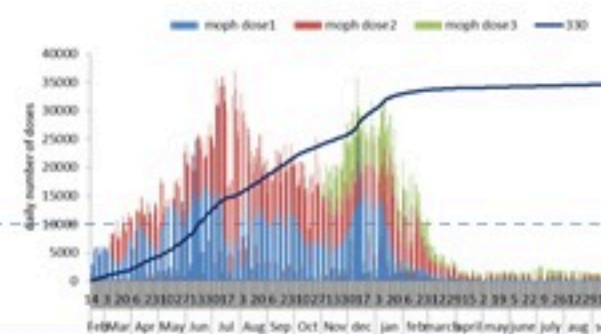
عدد الوفيات حسب اليوم



نسبة إيجابية الفحوصات (معدل 7 أيام الاخيره)



عدد الجرعات حسب اليوم



التلقيح ضد الكوفيد
19 نحو مناعة
المجتمع
(المصدر: قاعدة
بيانات Impact)

* نسبة من مجموع متلقي الجرعة الثانية

التلقيح	ليوم امس	التراكمي	التغطية (12y+)
المسجلين	219	3868280	71%
الجرعة (1)	276	2730339	50.1%
الجرعة (2)	277	2406091	44.2%
الجرعة (3)	359	652025	27.1%

06 October 2022

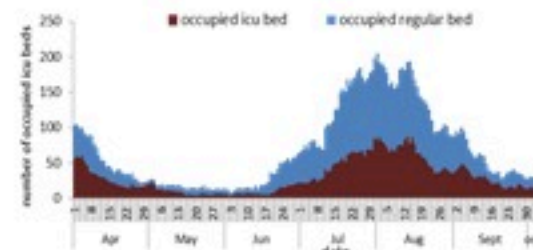
COVID-19 surveillance

The report will focus in severe cases.

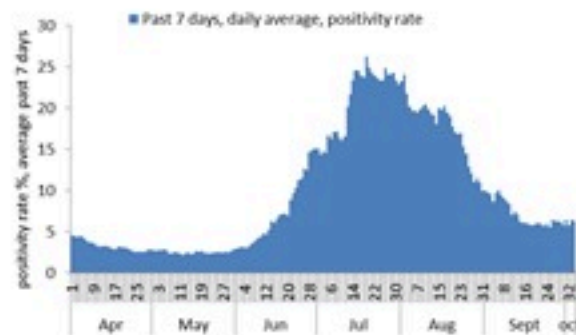
In past 7 days, 8 deaths (0.15/100000). The ICU COVID-19 occupancy was 9% (17 beds over 182).

The PCR local positivity rate was 6.2%. The community transmission is at level 3.

COVID-19 hospital daily bed occupancy



COVID-19 PCR positivity rate



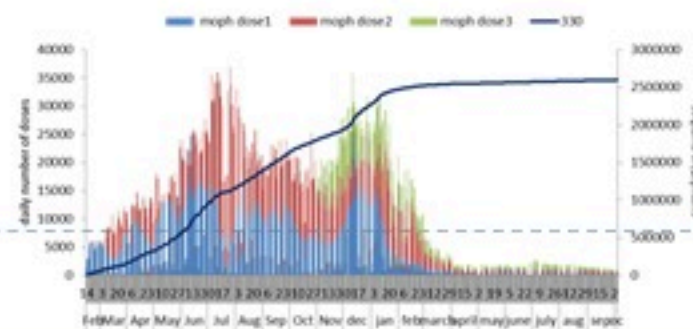
COVID-19 daily deaths



	Past 7 days	Past 14 days
New deaths	8	17
Mortality rate /100000	0.15	0.32
PCR positivity rate %	6.2%	6.5%
Local Incidence rate /100000	16	37
Testing rate /100000	252	542
All admissions	Past day	% Occupancy
Occupied beds	28	7%
Occupied ICU beds	17(6)	9%
New	Past day	Cumulative
New deaths	1	10683
New cases (average past 7 days)	122	1216522
Hot line	Past day	Cumulative
1787 (1)	117	442374
1214	250	763166

COVID-19 Vaccination (source: Impact database)

Number of doses: daily and cumulative



	Past day	Cumulative	Coverage (12y+)
Registered	219	3868280	71%
1 st dose	276	2730339	50.1%
2 nd dose	277	2406091	44.2%
3 rd dose	359	652025	27.1%*

* Percentage over recipients of 2nd dose