



1214

للفقاح

1787

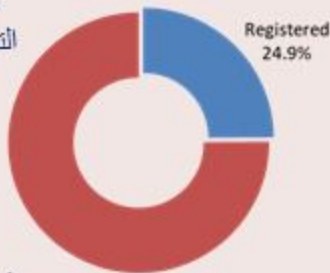
للكوفيد

ترصد عدوى الكوفيد 19 في لبنان

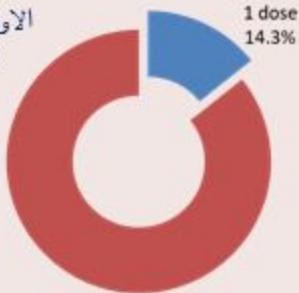
16 حزيران 2021

نحو مناعة المجتمع

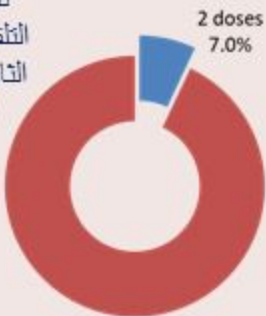
نسبة تغطية
التسجيل (كافة
الاعمار)



نسبة التغطية
التلقيحية للجرعة
الاولى (من عمر
18 سنة)



نسبة التغطية
التلقيحية للجرعة
الثانية (من عمر
18 سنة)

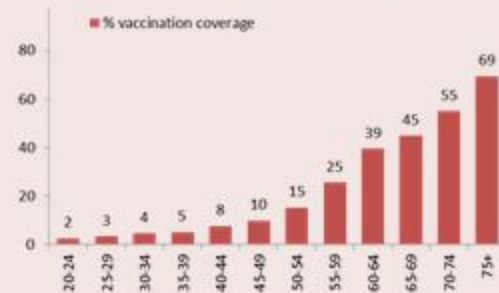


التلقيح ضد الكوفيد 19 (المصدر: قاعدة بيانات Impact)

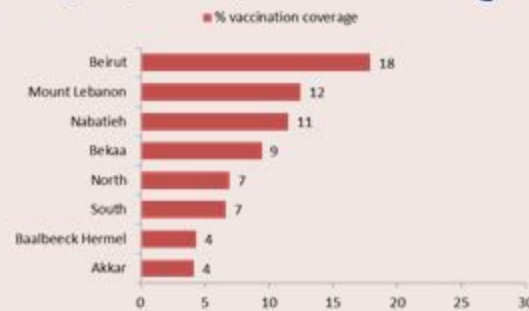
التلقيح	ليوم امس	التراكمي	التغطية (على عدد السكان)
الجرعة الاولى	5661	*680595	14.3%
الجرعة الثانية	9952	*335510	7%

* مع تحديث البيانات

نسبة التلقيح حسب العمر (عدد الملقحين على السكان)



نسبة التلقيح حسب المحافظة (عدد الملقحين على السكان)



مستوى (1) من التفشي المجتمعي

الحالات	ليوم امس	التراكمي
عدد الحالات المشبهه	115	542934
عدد الحالات المحليه	88	537185
عدد الحالات الوافده	27	5749
عدد حالات الوفاه	4	7808
عدد حالات القطاع الصحي	0	2709
عدد الحالات المكرره	22	-
عدد حالات الشفاء	-	528146
الخطوط الساخنة		
اتصالات 1787 (1)	603	228693
اتصالات 1214	2738	215706
الفحوصات والاستشفاء		
عدد الفحوصات	ليوم امس	15032
حالة استشفاء	118	
حالة في العناية المركزه	69	
حالة مع تنفس اصطناعي	19	
المؤشرات الوبائية		
عدد الحالات النشطه	خلال 14 يوم الأخيره	2090
نسبة الحدوث المحليه لكل 100000	39	
نسبة الوفيات لكل 10000	1	
نسبة الفحوصات المحليه لكل 100000	2354	
إيجابية فحص PCR لكل مئة فحص	1.4%	

16 June 2021



COVID-19 Vaccination (source: Impact database)

	Past day	Cumulative	Coverage (over population)
1 st dose	5661	*680595	14.3%
2 nd dose	9952	*335510	7%



Vaccination coverage among 18+ years for 1st dose = 14.3%

Vaccination coverage (1st dose) by age (vaccinated/population)



Testing	Past day
All tests	15032
Local PCR tests	9774
Airport PCR tests	5008
Border PCR tests	-
Antigen tests	250
Positive by PCR	110
Positive by Antigen test	5

Indicators	Past 14 days
Local testing rate / 100000	2354
Local positivity PCR test	1.4%

ICU bed occupancy per day



Hospital admission	Past day
Occupied hospital beds	118
Occupied ICU beds	69
Mechanical ventilation	19

Cases	Past Day	Cumulative
Confirmed cases	115	542934
Confirmed local cases	88	537185
Confirmed imported	27	5749
Deaths	4	7808
Cases in healthcare	0	2709
Duplicate cases	22	-
Remission	-	528146

Indicators	Past 14 days
Active cases	2090
Local incidence rate /100000	39
Mortality rate /100000	1

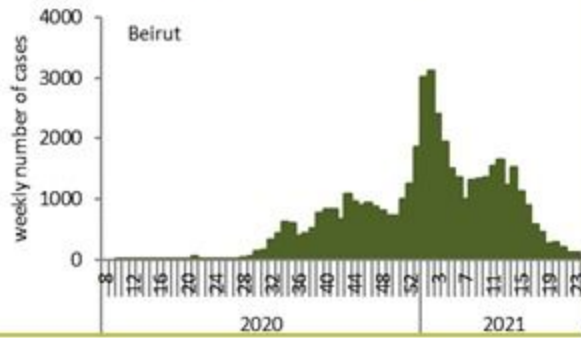
Deaths and mortality rate per day



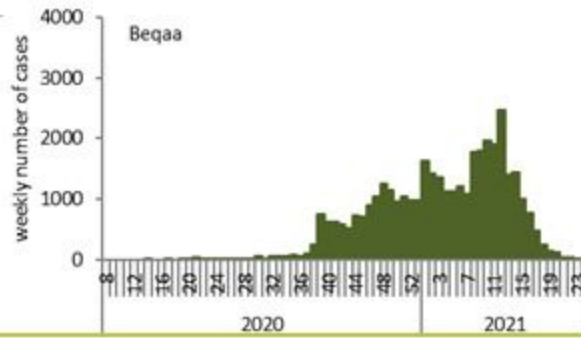
Call centers	Past day	Cumulative
Answered 1787 (1)	603	228693
Answered 1214	2738	215706

Caza	نسبة الوفيات / Mortality rate		نسبة الحدوث / Incidence rate		يوم امس / Past day				التراكمي / Cumulative							القضاء
	ل14 لأيام الأخيره / Past 14 days	التراكمي / Cumulative	ل14 لأيام الأخيره / Past 14 days	التراكمي / Cumulative	غير الوافده / Local	الوافده / Travel	الوفيات / Deaths	الحالات / Cases	الشفاء / Remission	الشفاء الزمني / Time remission	الشفاء المخبري / Lab- remission	غير الوافده Local /	الوافده / Travel	الوفيات / Deaths	الحالات / Cases	
	/100000	/100000	/100000	/100000												
Beirut	1	152	48	9634	19	3	0	22	45,311	45,149	162	45,957	875	739	46,832	بيروت
Baabda	2	146	44	11661	5	4	1	9	74,674	74,595	79	76,233	504	963	76,737	بعبدا
Metn	1	133	32	9271	9	0	0	9	57,441	57,307	134	58,571	358	846	58,929	المتن
Chouf	1	146	39	10515	4	1	0	5	21,477	21,453	24	21,922	127	306	22,049	الشوف
Aleyh	4	204	78	17605	5	0	0	5	30,094	30,072	22	30,677	279	358	30,956	عاليه
Kesrwan	1	185	31	11354	4	1	0	5	23,771	23,700	71	24,262	155	397	24,417	كسروان
Jbeil	0	130	88	11122	2	0	0	2	11,854	11,806	48	12,147	50	143	12,197	جبيل
Tripoli	1	166	9	6057	2	0	0	2	19,911	19,891	20	20,387	206	563	20,593	طرابلس
Koura	0	143	37	9489	1	0	0	1	6,910	6,899	11	7,038	57	107	7,095	الكوره
Zghorta	0	183	22	12109	2	0	0	2	9,081	9,027	54	9,210	53	140	9,263	زعرتا
Batroun	0	131	133	8450	5	0	0	5	4,438	4,424	14	4,634	16	72	4,650	البترون
Akkar	0	118	6	4948	1	0	0	1	15,065	15,012	53	15,442	70	371	15,512	عكار
Becharreh	0	119	8	5689	0	0	0	0	1,450	1,393	57	1,482	2	31	1,484	بشري
Minieh Danieh	0	82	5	3241	1	0	0	1	6,734	6,718	16	6,908	49	175	6,957	المنية الضبية
Zahleh	1	269	15	12598	0	0	0	0	26,924	26,896	28	27,508	154	590	27,662	رحلة
West Bekaa	0	171	20	8467	0	0	0	0	8,266	8,263	3	8,440	52	172	8,492	البقاع الغربي
Baalbeck	1	189	13	10018	0	1	0	1	27,846	27,834	12	28,445	114	538	28,559	بعلبك
Hermel	0	153	8	5207	0	0	0	0	3,283	3,283		3,378	16	100	3,394	الهرمل
Rashaya	5	161	15	8238	0	0	0	0	3,218	3,217	1	3,318	13	65	3,331	راشيا
Saida	2	119	54	8555	5	0	1	5	26,899	26,885	14	27,652	250	388	27,902	صيدا
Sour	1	95	52	8247	5	6	1	11	27,481	27,462	19	28,027	329	327	28,356	صور
Jezine	0	103	31	9281	0	0	0	0	2,901	2,897	4	2,958	9	33	2,967	جزين
Nabatieh	3	123	83	14699	4	0	1	4	20,167	20,159	8	20,627	159	174	20,786	النبطية
Bint Jbeil	1	129	91	10074	8	2	0	10	7,749	7,745	4	8,002	89	104	8,091	بنت جبيل
Marjeoun	2	96	45	7423	1	0	0	1	4,469	4,466	3	4,623	33	60	4,656	مرجعيون
Hasbaya	0	155	3	8352	0	0	0	0	2,435	2,435		2,415	70	46	2,485	حاصبيا
Unspecified					5	9	0	14	38,297	38,295	2	36,922	1,660	0	38,582	قيد التحقق
Lebanon	1	147	39	10211	88	27	4	115	528146	527283	863	537185	5749	7808	542934	لبنان

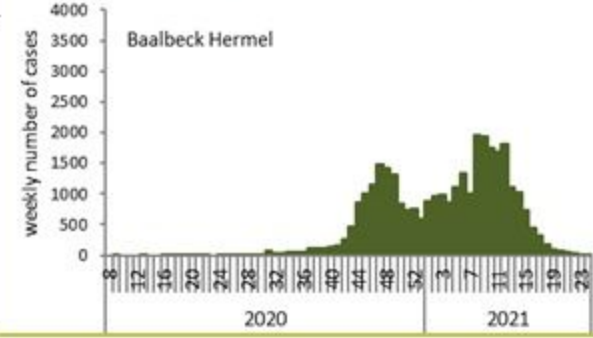
توزيع الحالات حسب الاسبوع في محافظة بيروت



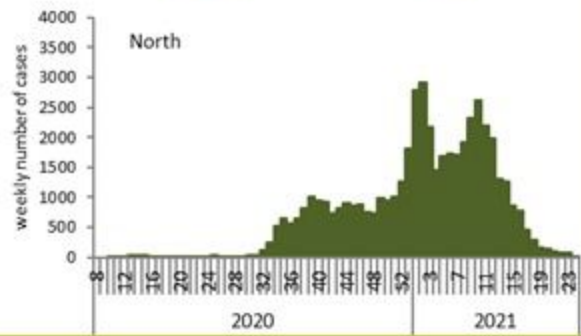
توزيع الحالات حسب الاسبوع في محافظة البقاع



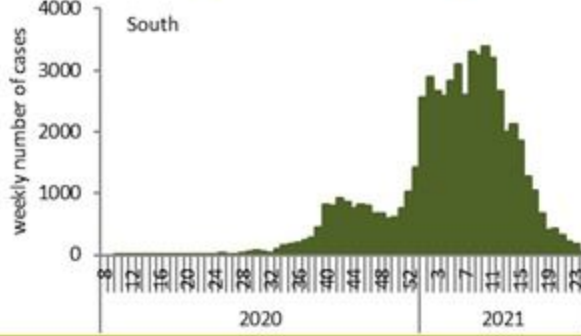
توزيع الحالات حسب الاسبوع في محافظة بعلبك الهرمل



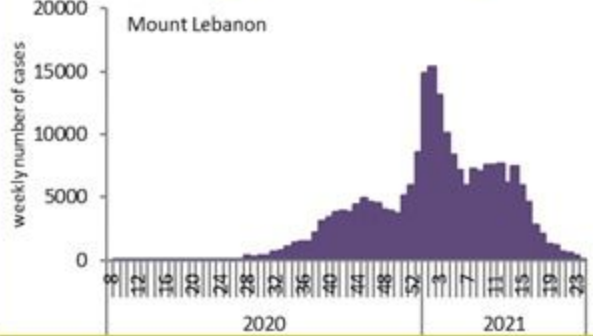
توزيع الحالات حسب الاسبوع في محافظة الشمال



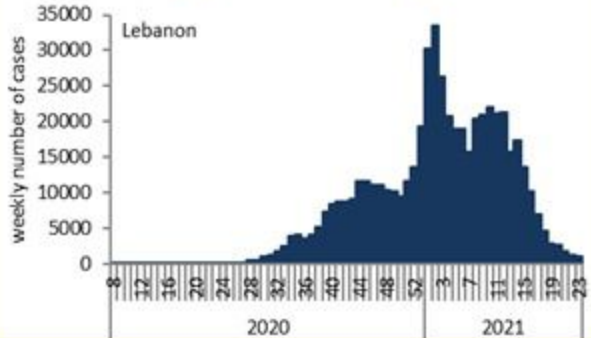
توزيع الحالات حسب الاسبوع في محافظة الجنوب



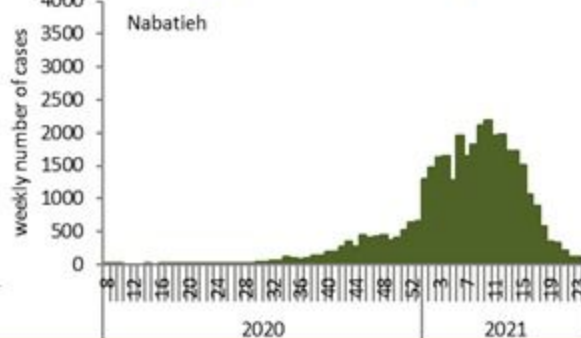
توزيع الحالات حسب الاسبوع في محافظة جبل لبنان



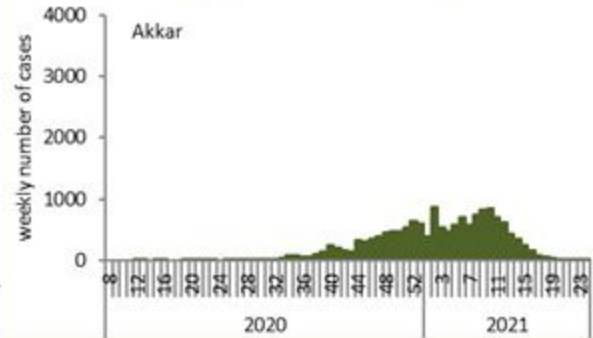
توزيع الحالات حسب الاسبوع في لبنان



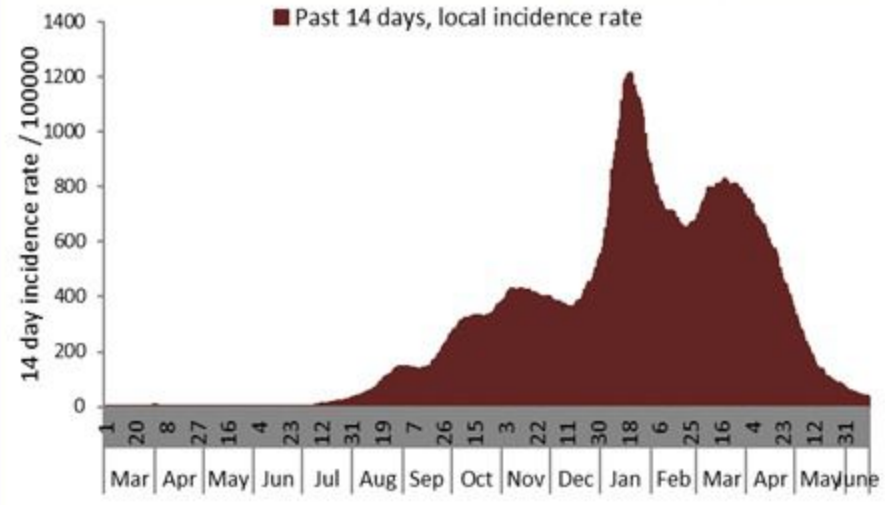
توزيع الحالات حسب الاسبوع في محافظة النبطية



توزيع الحالات حسب الاسبوع في محافظة عكار



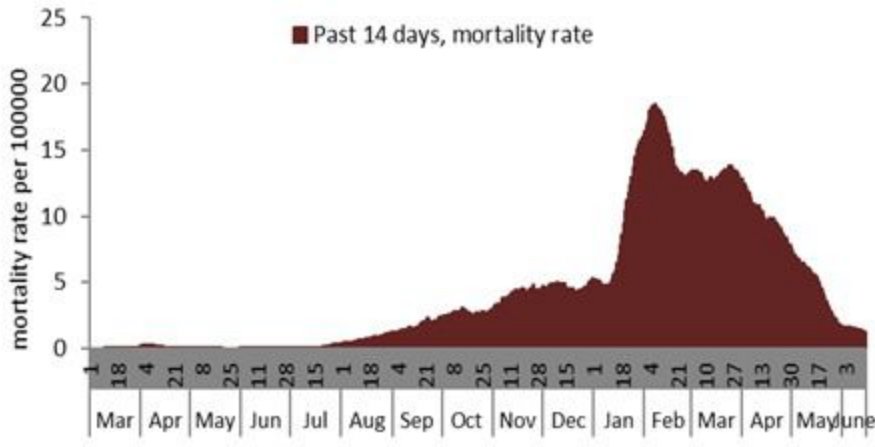
نسبة الحالات الجديدة لكل مئة الف نسمة خلال 14 يوم السابقة
Incidence rate for the 14 days (/100000)



نسبة الفحوصات المحلية لكل مئة الف نسمة خلال 14 يوم السابقة
Testing rate for the past 14 days (/100000)



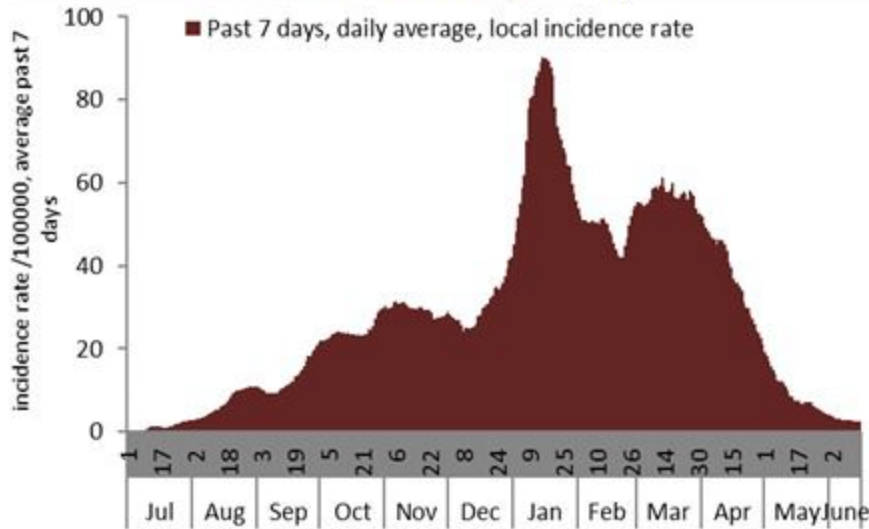
نسبة الوفيات لكل مئة الف نسمة خلال 14 يوم السابقة
Mortality rate for the past 14 days (/100000)



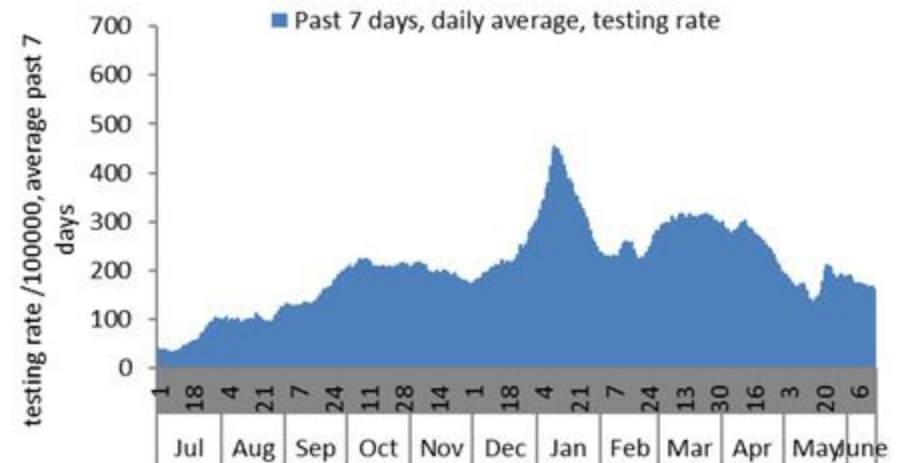
النسبة المئوية للفحوصات المحلية الإيجابية خلال 14 يوم السابقة
Positivity rate for the past 14 days (%)



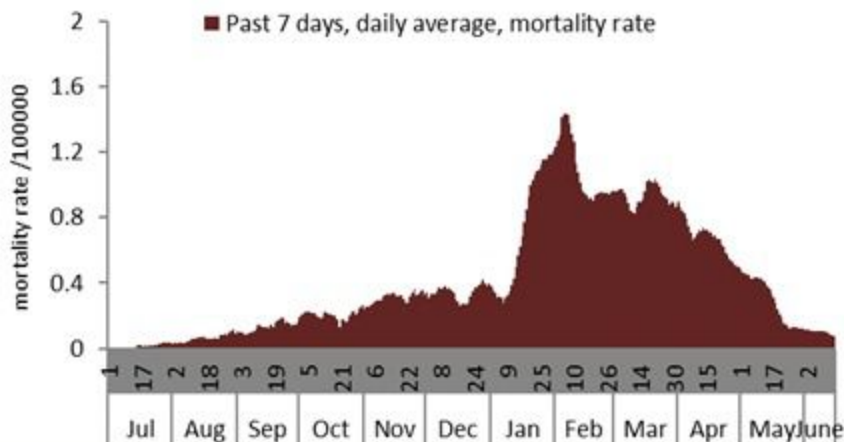
نسبة الحالات الجديدة لكل مئة ألف نسمة
 Incidence rate s (/100000)



نسبة الفحوصات المحلية لكل مئة ألف نسمة
 Testing rate (/100000)



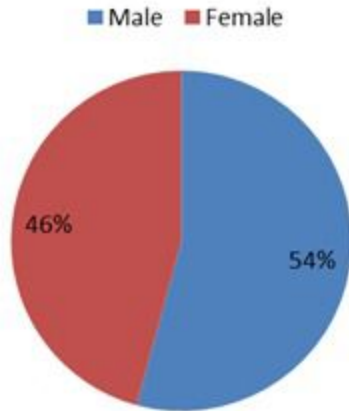
نسبة الوفيات لكل مئة ألف نسمة
 Mortality rate (/100000)



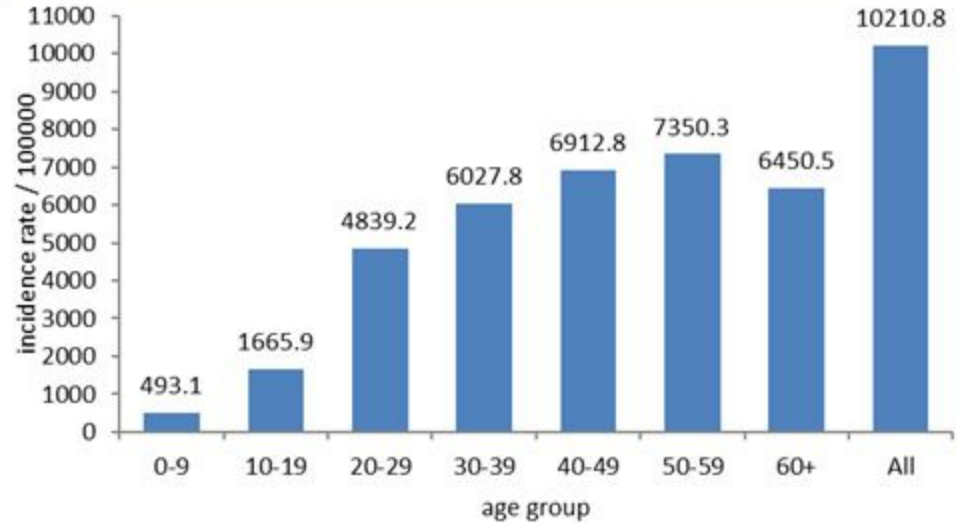
النسبة المئوية للفحوصات المحلية الإيجابية
 Positivity rate (%)



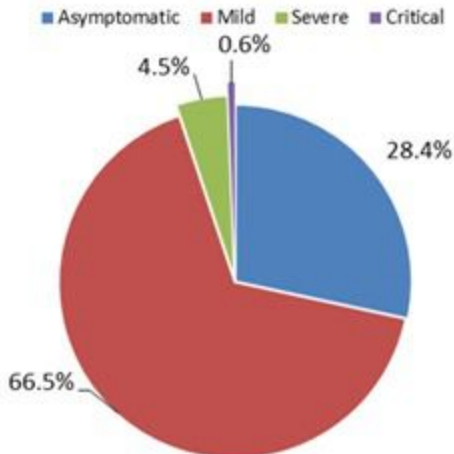
توزيع الحالات حسب الجنس
Case distribution by gender (%)



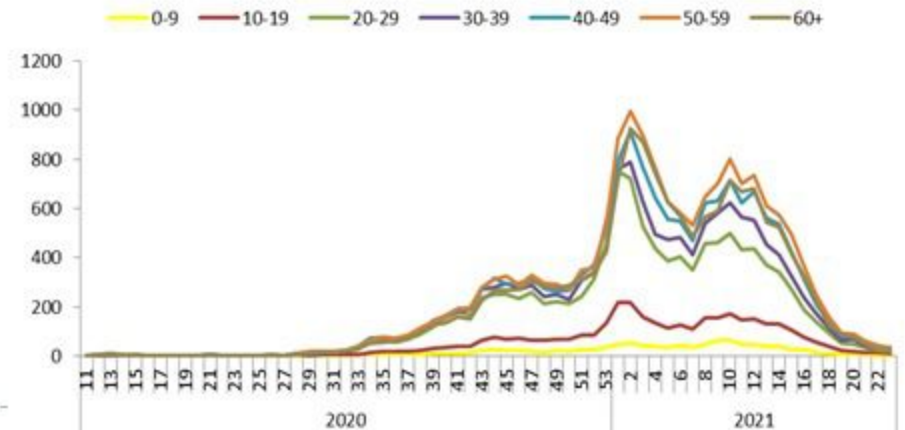
نسب الحدوث التراكمية حسب الفئة العمرية (لكل مئة ألف نسمة)
Age-specific cumulative incidence rate (/100000) 2



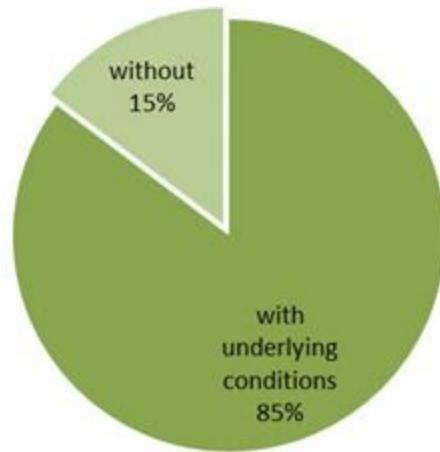
توزيع الحالات حسب المرض (%)
Case distribution by severity (%)



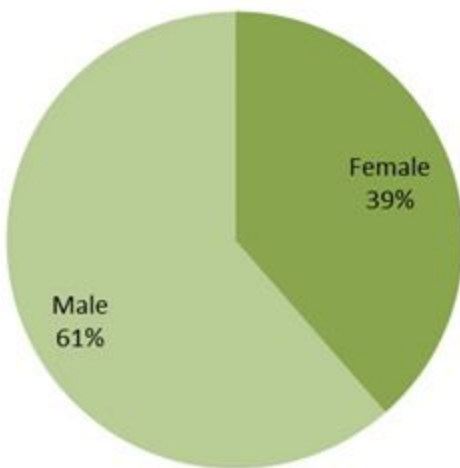
نسبة الحدوث حسب العمر والاسبوع (لكل مئة ألف نسمة)
Age specific incidence rate by age group and week (/100000)



توزيع الوفيات حسب وجود امراض مزمنة او ظروف صحية (%)
Deaths by presence of underlying conditions (%)



توزيع الوفيات حسب الجنس (%)
Deaths by sex (%)



جدول خصائص الوفيات
Distribution of deaths by age group

وجود امراض مزمنة او وضع صحي خاص Underlying conditions	نسبة الاماتة % Case fatality %	عدد حالات الوفاة Number of deaths	الفئة العمرية Age group
8	0.08	9	0-9
15	0.04	16	10-19
30	0.04	42	20-29
91	0.13	132	30-39
227	0.45	345	40-49
639	1.23	812	50-59
1346	3.87	1602	60-69
1998	9.44	2262	70-79
2303	18.18	2588	80+
6657	1.44	7808	Total المجموع

جدول حالات الوفاة المسجلة خلال 24 ساعة المنصرمة والمثبتة
Line list of confirmed covid-19 deaths for the past 24 hours

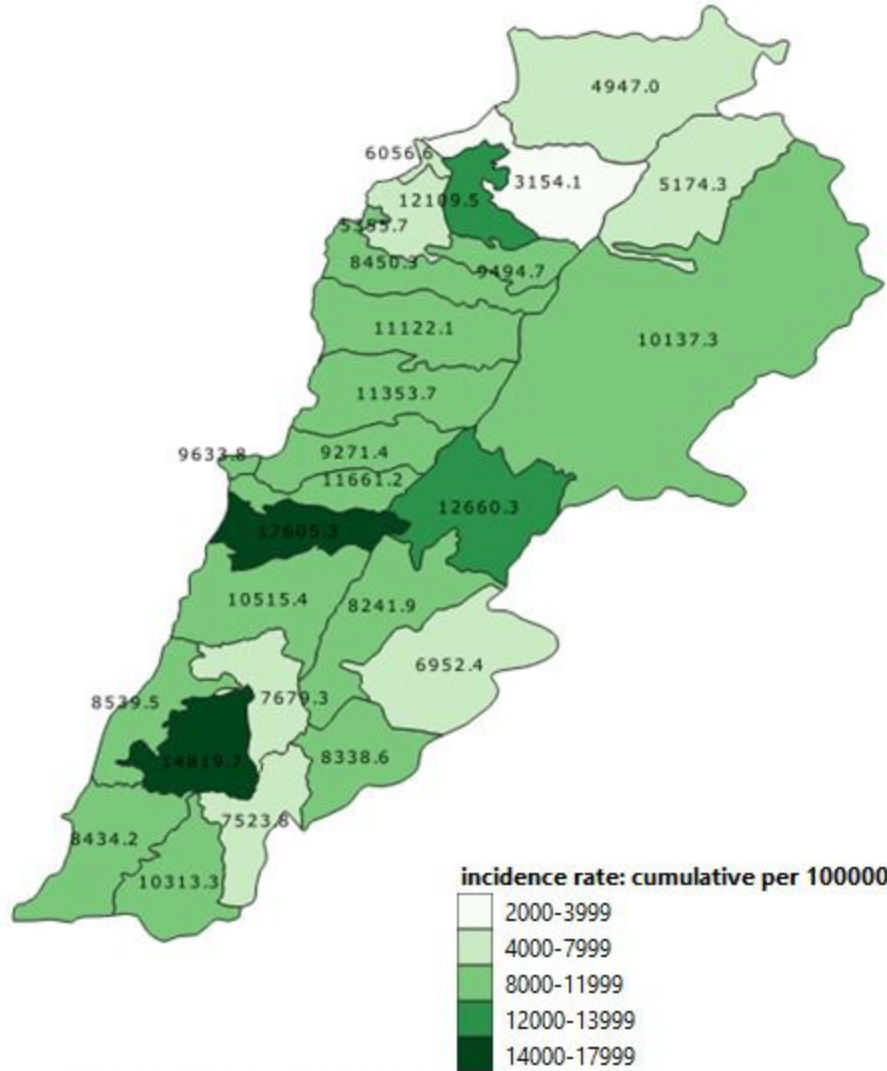
#	المستشفى	السكن (القضاء)	الجنس	العمر (سنة)	وجود امراض مزمنة
1	تبينين الحكومي	صيدا	أنثى	58	نعم
2	بهمن	بعبدا	أنثى	72	نعم
3	راغب حرب	النبطية	أنثى	73	نعم
4	بنت جبيل	صور	ذكر	83	نعم

Cases distribution by locality for past day

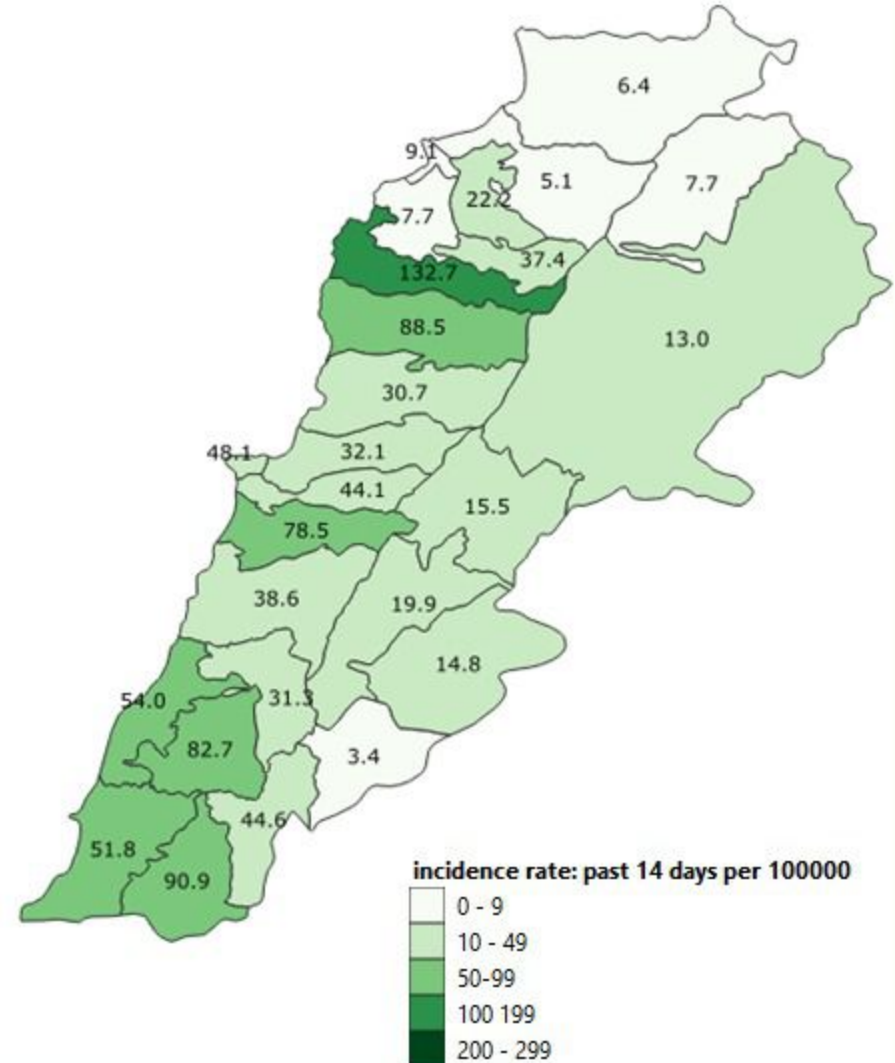
2	شوكين	1	جويه كسليك	بيروت
1	دير الزهراني	1	ذوق مكابيل	الحمرا (بيروت)
	بنت جبيل	2	جويه عدير	عين الصينة (بيروت)
1	بنت جبيل	1	بطحا	مار الياس
1	عين الشعب		جبيل	الظريف
1	رامية (بنت جبيل)	1	جبيل	الطريق الجديد
1	كبين	1	مستقنا	راس النبع (بيروت)
3	شقرا		طرابلس	الأشرفية (بيروت)
1	حاريص	1	الظلمون	فيد التحق
1	ياطر	1	فيد التحق	بعيدا
1	بيت ليف		الكوره	الشيح
	مرجعيون	1	كفر حزير	الاوراعي
1	كبريخا		زعرنا	حاره حريك
		2	زعرنا	برج البراجنة
14	كضاء فيد التحق		البترون	بعيدا
		2	البترون	الحدث
		1	كفر عبيدا	الجمهور (عازيا)
		2	حامات	المتن
			حكار	راس الجديد
		1	القيبات (عكار)	الدكوانة
			المنيه الضنيه	النفاش
		1	عين القيد (المنيه الضنيه)	القفار
			بعلبك	بصاليم
		1	تمنين النوقا	الرايه
			صيدا	بكتيا
		1	عين الحلوه	بيت مري
		1	مجدليون	الشوف
		1	عبرا	السماقية
		1	عازية	دميت
		1	مروانية	بقعاتا (الشوف)
		1	صور	تبعا (الشوف)
		6	صور	عمّاطور
		1	طير دبيه	عاليه
		1	صريف	عرمون (عاليه)
		1	شبريخا	حومال
		1	قبيلة (صور)	عاليه
		1	قاسمية	الكحالة
			النبطية	بنيه
		1	كفر رمان	كسروان



نسب الحدوث التراكمية لكل مئة الف نسمة
Cumulative incidence rate /100000

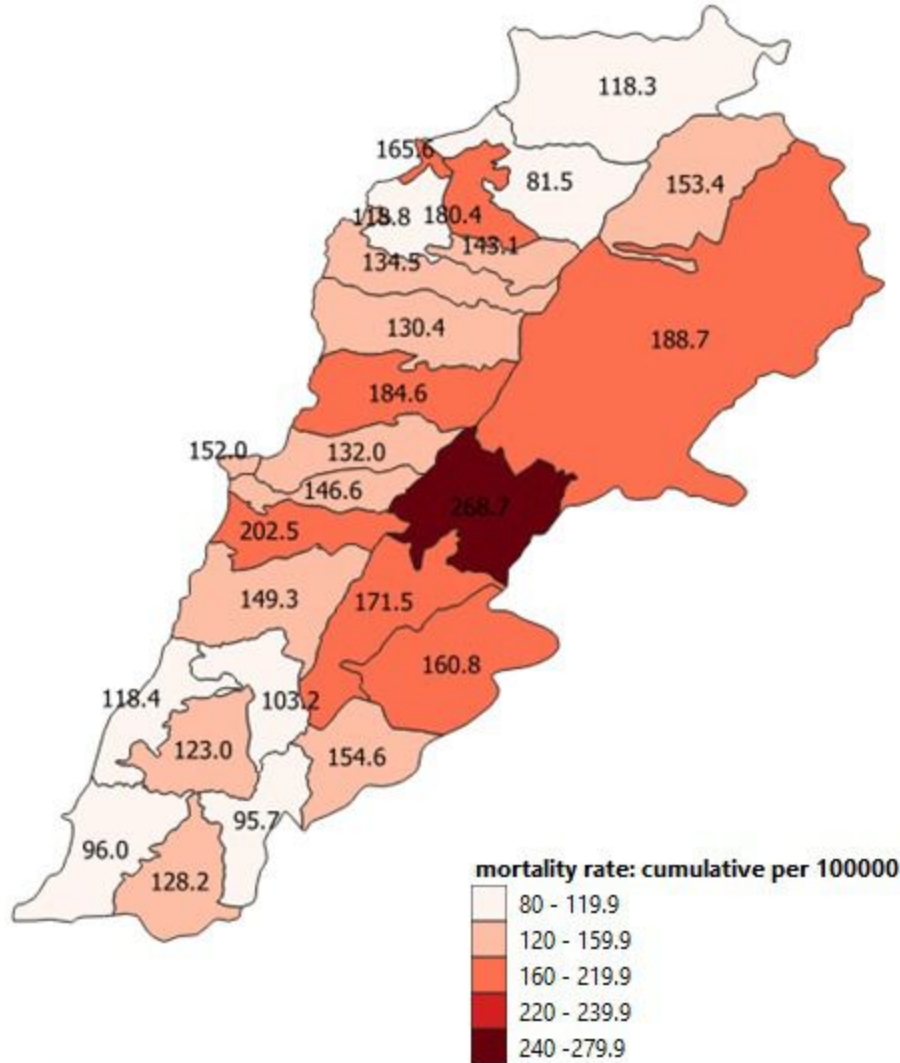


نسب الحدوث ل14 ايام الماضية لكل مئة الف نسمة
14-day incidence rate /100000

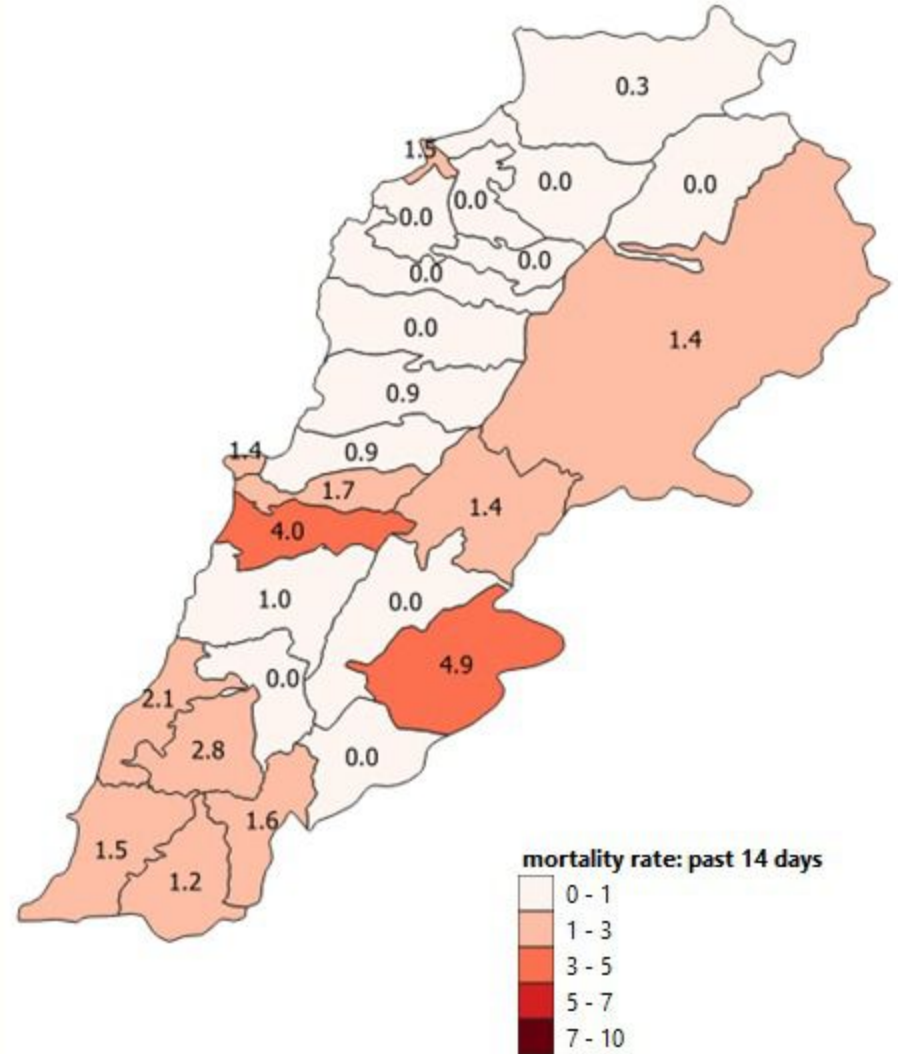


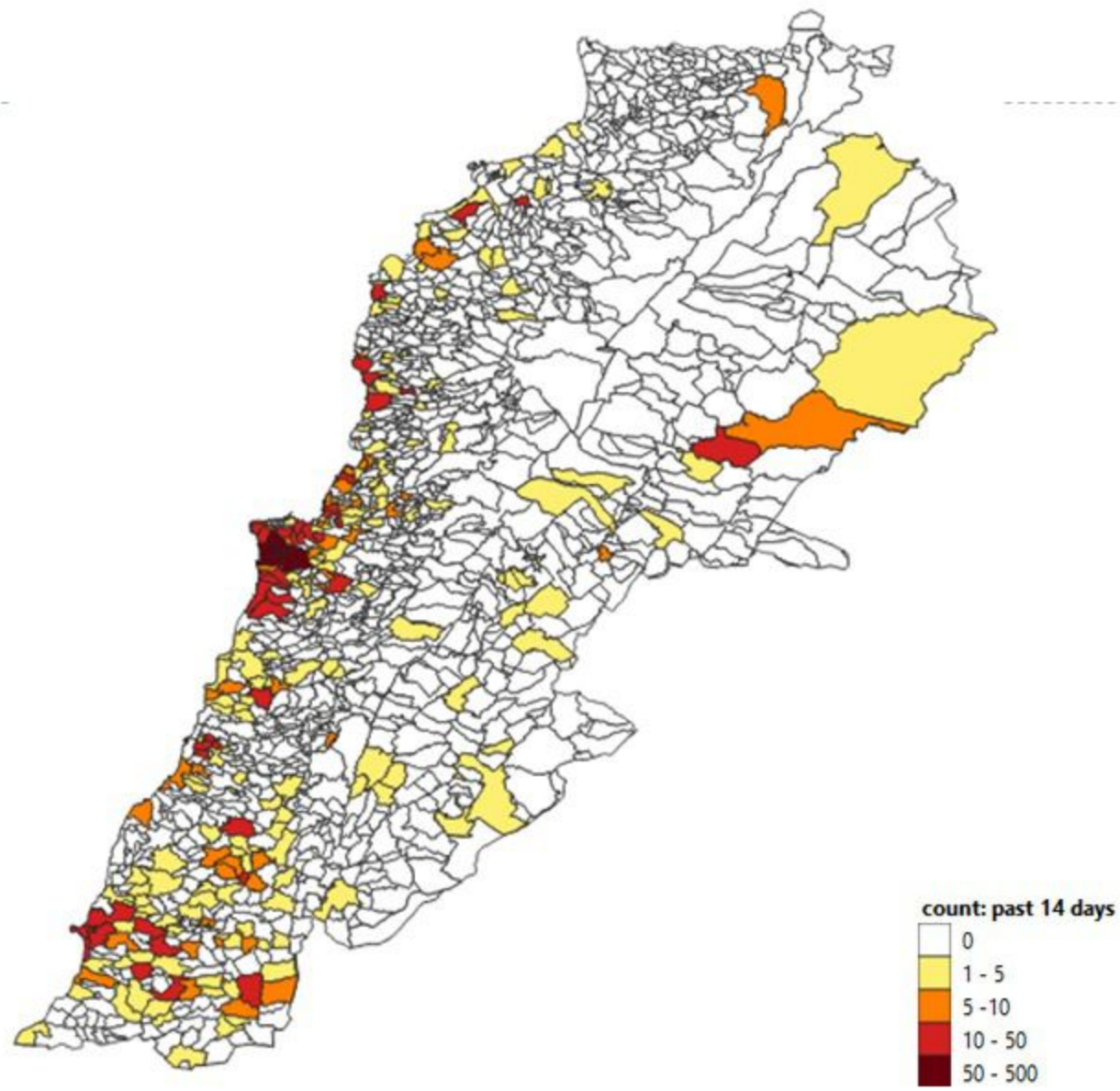


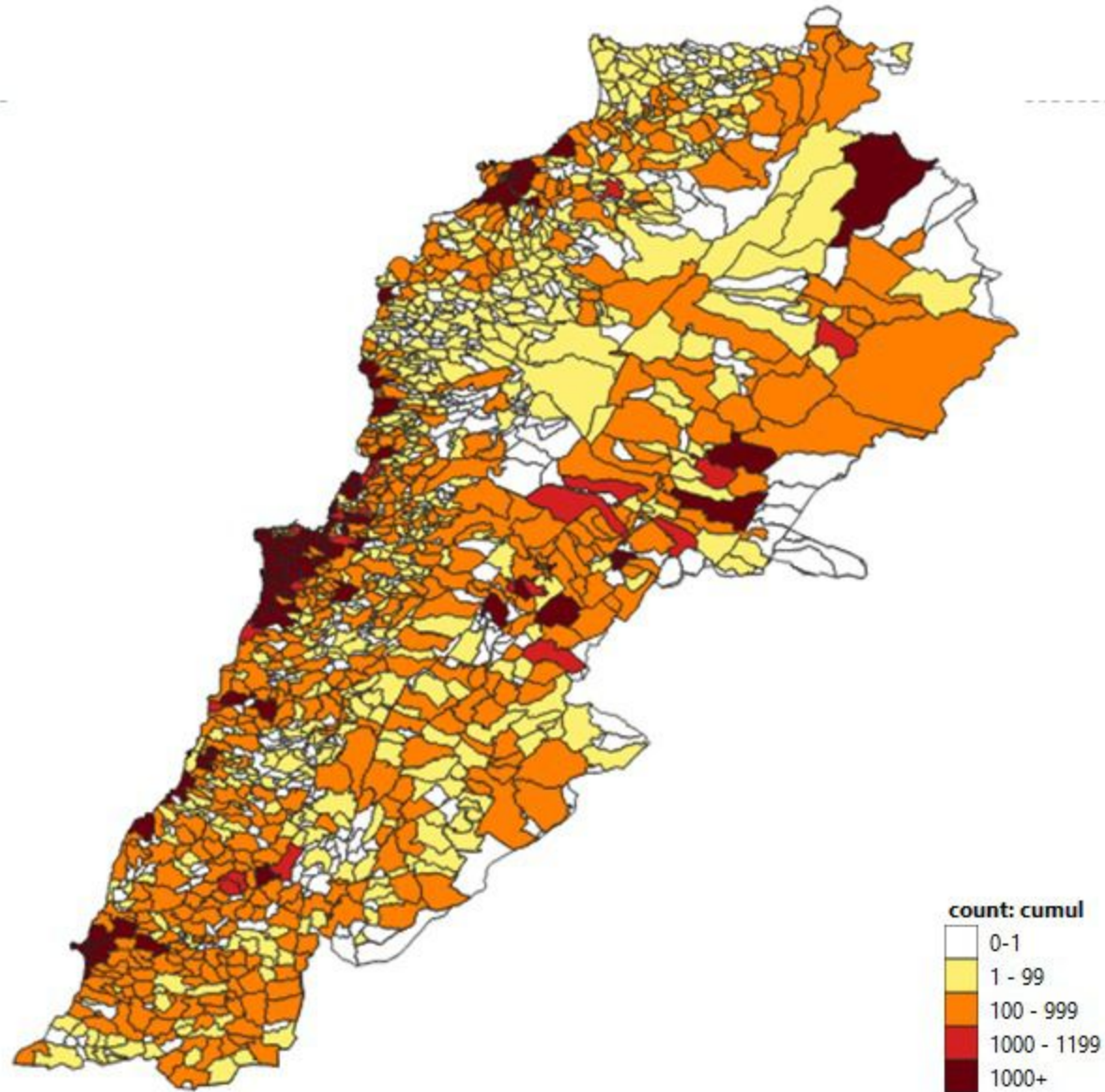
نسب الوفيات التراكمية لكل مئة الف نسمة
Cumulative mortality rate / 100000



نسب الوفيات ل14 ايام الماضية لكل مئة الف نسمة
14-day mortality rate / 100000



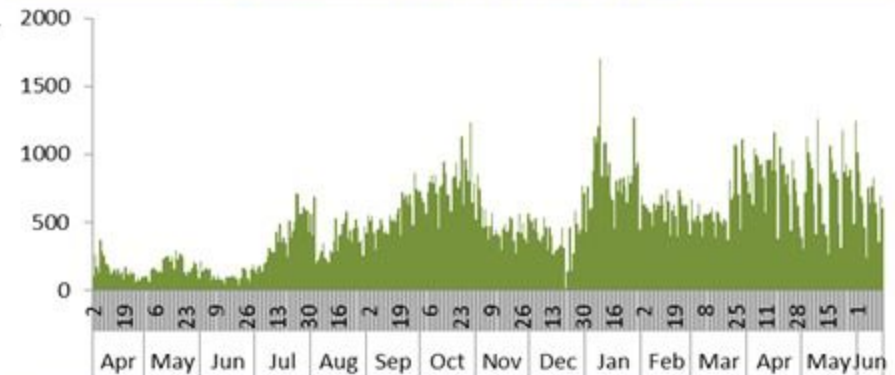




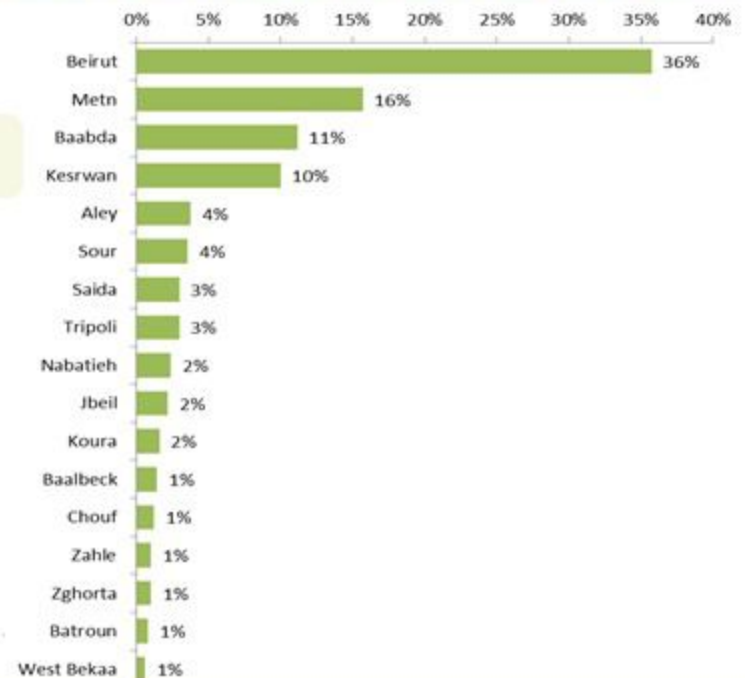
توزيع الاتصالات حسب سبب الاتصال ليوم امس %
Distribution of calls by reason of call for past day %



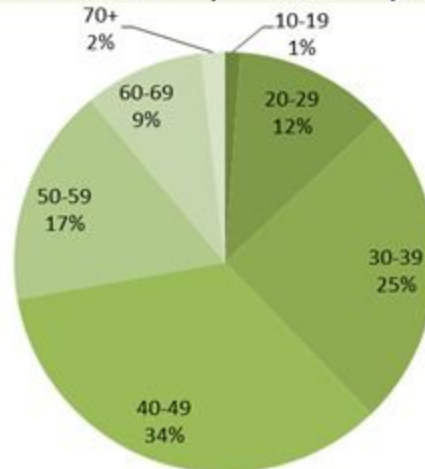
عدد الاتصالات المجاب عليها حسب اليوم
Number of answered calls by day



توزيع الاتصالات حسب قضاء السكن للمتصل ليوم امس %
Distribution of calls by caza of residence for past day %



توزيع الاتصالات حسب عمر المتصل ليوم امس %
Distribution of calls by reason for past day %





Newly reported and cumulative COVID-19 confirmed cases and deaths, by Mohafaza, as 16 June 2021

Mohafaza	Cases			Deaths		
	New cases in last 7 days	Change in new cases in last 7 days	Cumulative cases	New deaths in last 7 days	Change in new deaths in last 7 days	Cumulative deaths
Beirut	117	0%	46832	5	+150%	739
Mount Lebanon	395	-18%	225285	10	-44%	3013
North	60	-41%	50042	1	-75%	1088
Akkar	8	-33%	15512	1	0%	371
Beqaa	25	-29%	39485	0	-100%	827
Baalbeck Hermel	12	-60%	31953	1	-67%	638
South	179	-3%	59225	6	0%	748
Nabatieh	125	+33%	36018	4	+100%	384
Lebanon	994	-9%	542934	28	-30%	7808